

ACCESSOIRES  
INDIAN SCOUT 2025





# CONCEPTION EMBLÉMATIQUE MONTÉE PAR DES LÉGENDES

En tant que première entreprise américaine de motos, nous fabriquons des motos emblématiques depuis 1901. En 1919, nous avons lancé la première moto Indian Scout, saluée pour son équilibre légendaire entre puissance et contrôle. Peu après, nous avons lancé l'Indian 101 Scout, considérée par beaucoup comme la moto la plus parfaite jamais construite.

Nos fondateurs étaient des pionniers, dotés d'un esprit d'innovation que nous avons su préserver grâce à l'évolution et au respect de l'histoire qui nous ont conduits jusqu'ici. En nous inspirant de cet héritage et des pilotes légendaires qui ont choisi l'Indian Scout au cours des cent dernières années, nous présentons la toute nouvelle gamme Indian Scout.



INDIAN 101 SCOUT 2025



INDIAN 101 SCOUT 1929

## SCOUT 2025

04

101 SCOUT

08

SCOUT BOBBER

10

SPORT SCOUT

12

SUPER SCOUT

14

SCOUT CLASSIC

16

VERSIONS

18

## ACCESSOIRES

20

COLLECTIONS D'ACCESSOIRES

20

CONÇUE SUR MESURE

24

SIÈGES ET DOSSIERS

26

GUIDONS ET COMMANDES

28

RENDEMENT DU MOTEUR,  
RANGEMENT ET PORTE-BAGAGES

32

PROTECTION

34

ÉCLAIRAGE ET TECHNOLOGIE

36

ROUES ET SUSPENSION

38

PIÈCES DE STYLE ARTISANAL

39

HUILES ET LUBRIFIANTS/GARAGE

40

VÊTEMENTS

44





# LA TOUTE NOUVELLE INDIAN SCOUT CRÉE DES HISTOIRES QUI VALENT LA PEINE D'ÊTRE PARTAGÉES

L'objectif de la marque Indian Motorcycle est simple :  
inspirer la prochaine génération de motards à poursuivre leurs rêves.  
Si vous êtes sur deux roues, vous êtes avec nous. Point final.






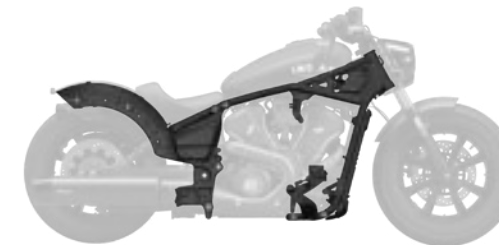
# LA TOUTE NOUVELLE INDIAN SCOUT PROUVE QUE LE MEILLEUR PEUT DEVENIR ENCORE MEILLEUR

## CONCEPTION AMÉRICAINE EMBLÉMATIQUE

Depuis plus de 100 ans, l'Indian Scout représente une conception américaine emblématique, avec une silhouette qui brille par son héritage et sa tradition. S'appuyant sur le style intemporel et les proportions parfaites qui constituent l'ADN de la Scout, la toute nouvelle Indian Scout a été remodelée pour devenir le cruiser américain de taille moyenne le plus beau et le plus performant du monde.



DESIGN SCOUT EMBLÉMATIQUE



TOUT NOUVEAU CADRE EN ACIER

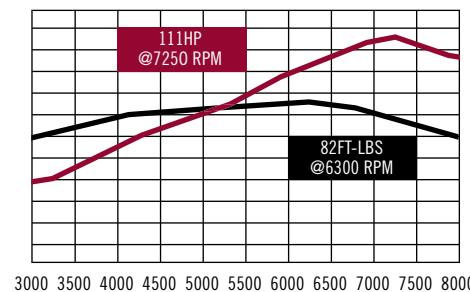


BALAYEZ LE CODE POUR EN SAVOIR PLUS



## LE TOUT NOUVEAU BICYLINDRE EN V SPEEDPLUS 1250

Le bicylindre en V SpeedPlus de 1250 cm<sup>3</sup> à refroidissement liquide, entièrement redessiné, est au cœur de la toute nouvelle Scout. Il présente une augmentation de cylindrée de 10 % et de couple de 14 % par rapport au précédent moteur Scout de 1133 cm<sup>3</sup>. Et avec 111 hp sur la Scout 101, c'est une augmentation de 11 % de la puissance. Pour rendre toute cette puissance plus exploitable, la courbe de couple est plus plate pour offrir une accélération exaltante et un nouvel embrayage antiblocage pour un effort grandement amélioré du levier d'embrayage.



## ÉQUILIBRE LÉGENDAIRE ENTRE PUISSANCE ET CONTRÔLE

Lorsqu'il s'agit de confort et de contrôle, la combinaison du confort d'un cruiser classique et d'un centre de gravité bas place la toute nouvelle Indian Scout dans une classe à part. La faible hauteur de selle et la garde au sol étroite permettent aux conducteurs de toutes tailles d'atteindre facilement le sol. L'équilibre parfait permet de se lever sans effort de la béquille latérale et facilite les manœuvres à basse vitesse comme en conduite plus agressive.

## TECHNOLOGIE CENTRÉE SUR LE CONDUCTEUR

La toute nouvelle Indian Scout intègre de nouvelles caractéristiques de sécurité et de commodité que les conducteurs d'aujourd'hui exigent. Tous les modèles sont équipés d'un système de freinage ABS, d'une jauge à essence facile à lire et d'un phare à DEL. Trois modes de conduite, ainsi qu'un système antipatinage et un régulateur de vitesse, sont disponibles dans la version Limited, tandis que la version Limited +Tech ajoute l'allumage sans clé et toutes les fonctions étonnantes qui viennent avec l'écran de 4 pouces alimenté par RIDE COMMAND et la technologie connectée intégrée RIDE COMMAND+.



# 101 SCOUT

HAUT DE GAMME  
AGILE  
RAFFINÉE



Enracinée dans l'histoire comme l'une des plus grandes motos jamais fabriquées, l'Indian 101 Scout est conçue pour être la Scout la plus performante que nous ayons jamais proposée. Avec un tout nouveau bicylindre en V SpeedPlus de 1250 cm<sup>3</sup> à refroidissement liquide de 111 hp, un carénage 1/4 de couleur assortie, une fourche avant inversée réglable, des freins Brembo® à double disque et des amortisseurs arrière superposés réglables, l'Indian 101 Scout est équipée de composants haut de gamme qui témoignent de votre capacité à rouler à grande vitesse. Une attention particulière aux détails complète le look, avec l'insigne 101 Scout et la peinture et les imprimés exclusifs qui feront tourner les têtes si quelqu'un peut l'attraper.

**FOURCHES INVERSÉES**  
**AMORTISSEURS SUPERPOSÉS**  
**FREINS À DISQUE DOUBLE BREMBO®**  
**SURMONTIORS CONTRASTANTS DE 6 PO**  
**GUIDONS DE MOTO**  
**SELLE 101 GUNFIGHTER**  
**INSIGNE 101**  
**PEINTURE ET IMPRIMÉS 101**

**MOTEUR**  
SPEEDPLUS DE 1250 CM<sup>3</sup>  
MOTEUR BICYLINDRE EN V REFRIGÉRI PAR LIQUIDE  
**PUISSANCE**  
111 HP  
**CAPACITÉ DE CARBURANT**  
3,4 GALLONS  
**POIDS**  
À SEC : 529 LB  
PLEIN : 549 LB  
**HAUTEUR DE LA SELLE**  
CHARGÉE : 25,7 PO  
NON CHARGÉE : 26,8 PO



ROUGE COUCHER DE SOLEIL  
MÉTALLIQUE AVEC IMPRIMÉS



BLANC FANTÔME MÉTALLIQUE  
AVEC IMPRIMÉS



# SCOUT BOBBER

ÉPURÉE  
EMBLÉMATIQUE  
BRUTE



Épurée avec une position agressive et une puissance brute, la Scout Bobber est l'expression parfaite du style Bobber emblématique. Noircie de l'avant à l'arrière avec des ailes de bourelet raccourcies et une nacelle de phare, elle s'appuie fortement sur une allure Bobber classique. Une selle solo de style Bobber renforce une esthétique Bobber minimaliste, sans pour autant sacrifier le confort, et vous permet de garder le contrôle lors d'accélération brusques. La suspension inclinée (débattement de 2 po à l'arrière et de 4,7 po à l'avant) crée une position basse pour un look agressif et personnalisé. Les rétroviseurs en bout de guidon donnent à la moto une allure épurée et affinée et une meilleure visibilité.

**GARDE-BOUE CANNELÉS**  
**FINITIONS NOIRCIES**  
**NACELLE DE PHARE**  
**ROUES DE 16 PO**  
**SUSPENSION DE 2 PO SURBAISSÉE**  
**RÉTROVISEURS D'EXTRÉMITÉ DE GUIDON**  
**SELLE SOLO**

**MOTEUR**  
SPEEDPLUS DE 1250 CM<sup>3</sup>  
MOTEUR BICYLINDRE EN V  
REFROIDI PAR LIQUIDE  
**PUISSANCE**  
105 HP  
**CAPACITÉ DE CARBURANT**  
3,4 GALLONS  
**POIDS**  
À SEC : 522 LB  
PLEIN : 542 LB  
**HAUTEUR DE LA SELLE**  
CHARGÉE : 25,6 PO  
NON CHARGÉE : 26,2 PO

-  NOIR MÉTALLIQUE
-  FUMÉE NOIRE
-  FUMÉE COUCHER DE SOLEIL ROUGE
-  BLEU ESPRIT MÉTALLIQUE
-  BRONZE NARA MÉTALLIQUE



# SPORT SCOUT

ROBUSTE  
DÉTERMINÉE  
AGRESSIVE



Inspirée par l'histoire, mais redessinée pour le style d'aujourd'hui, la Sport Scout donne un esprit agressif à la gamme Scout. Les surmontoirs de style moto de 6 pouces en noir brillant chics et les triples usinés sont de série pour un style menaçant qui améliore la portée et le contrôle pour une conduite agressive. Le carénage 1/4 confère à la Sport Scout une allure chic et personnalisée dès sa sortie d'usine et la roue avant de 19 po ajoute à la nature agressive de la Sport Scout. La selle sport solo vous garde stable et confortable, pour rouler plus longtemps et plus intensément, sans compromettre l'élégance de la moto.

**CARÉNAGE 1/4**  
**ROUE AVANT DE 19 PO**  
**FINITIONS NOIRCIES**  
**DÉBATTEMENT DE SUSPENSION DE 3 PO**  
**RÉTROVISEURS D'EXTRÉMITÉ DE GUIDON**  
**SELLE SOLO SPORT**  
**LEVIERS DE 6 PO**

**MOTEUR**  
SPEEDPLUS DE 1250 CM<sup>3</sup>  
MOTEUR BICYLINDRE EN V  
REFROIDI PAR LIQUIDE  
**PUISSANCE**  
105 HP  
**CAPACITÉ DE CARBURANT**  
3,4 GALLONS  
**POIDS**  
À SEC : 528 LB  
PLEIN : 548 LB  
**HAUTEUR DE LA SELLE**  
CHARGÉE : 25,7 PO  
NON CHARGÉE : 26,8 PO



NOIR MÉTALLIQUE

FUMÉE NOIRE

BLEU TEMPÊTE

FUMÉE BRONZE NARA



# SUPER SCOUT




NOSTALGIQUE  
DISTINCTIVE  
FIÈRE



Lorsque l'objectif est de prendre la route, nous veillons à ce qu'aucun détail ne soit négligé. Conçue pour tous les types de conduite, les sacoches, roues à rayons métalliques, pare-brise et siège passager sont tous livrés de série. Les sacoches de tourisme sont les plus grandes que nous ayons jamais proposées sur la Scout. Elles vous permettent de transporter sans effort des objets essentiels et sont faciles à utiliser grâce à une tirette rapide. Le pare-brise à dégagement rapide s'enlève en quelques secondes pour une allure différente et pour ressentir le vent quand vous le voulez. Le débattement de la suspension de 3 pouces offre un confort accru pour rouler plus longtemps et plus loin. Des finitions chromées de première qualité et une peinture impeccable ajoutent au style intemporel né de l'héritage de l'Indian Scout.

**PARE-BRISÉ**  
**SACOCHES DE TOURISME**  
**CONTRÔLE DE CROISIÈRE**  
**MODES DE CONDUITE**  
**DÉBATTEMENT DE SUSPENSION**  
**DE 3 POINTS SELLE À 2 PLACES**  
**PEINTURE RÉTRO**  
**ROUES MÉTALLIQUES**

**MOTEUR**  
SPEEDPLUS DE 1250 CM<sup>3</sup>  
MOTEUR BICYLINDRE EN  
V REFRIGÉRI PAR LIQUIDE  
**PUISSANCE**  
105 HP  
**CAPACITÉ DE CARBURANT**  
3,4 GALLONS  
**POIDS**  
À SEC : 569 LB  
PLEIN : 589 LB  
**HAUTEUR DE LA SELLE**  
CHARGÉE : 25,7 PO  
NON CHARGÉE : 26,8 PO

-  NOIR MÉTALLIQUE
-  FUMÉE NOIRE AVEC IMPRIMÉS
-  BRUN MÉTALLIQUE AVEC IMPRIMÉS



# SCOUT CLASSIC

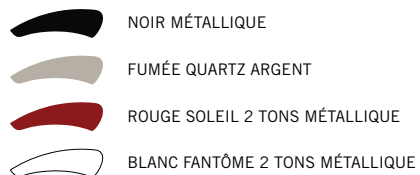
VÉRITABLE  
AUTHENTIQUE  
INTEMPORELLE



Un nom qui remonte à plus d'un siècle et une expérience à la hauteur de l'héritage. La Scout Classic est le modèle où la conception d'inspiration rétro répond aux besoins du conducteur de croisière américain d'aujourd'hui. Ses ailes évasées Indian Motorcycle classiques en chrome de première qualité et sa peinture impeccable feront tourner les têtes à chaque carrefour. Ses roues métalliques ajoutent au style intemporel et authentique. Sa faible hauteur de selle et son ergonomie décontractée permettent une conduite facile et en toute confiance à toutes les vitesses, que ce soit pour les trajets quotidiens ou pour les sorties de fin de semaine.

**AILES CLASSIQUES**  
**GARNITURE CHROMÉE**  
**PEINTURE INTEMPORELLE**  
**ROUES MÉTALLIQUES CHROMÉES**  
**ERGONOMIE DÉCONTRACTÉE**  
**DÉBATTEMENT DE SUSPENSION DE 3 PO**  
**SELLE SOLO**

**MOTEUR**  
SPEEDPLUS DE 1250 CM<sup>3</sup>  
MOTEUR BICYLINDRE EN  
V REFRIGÉRI PAR LIQUIDE  
**PUISSANCE**  
105 HP  
**CAPACITÉ DE CARBURANT**  
3,4 GALLONS  
**POIDS**  
À SEC : 535 LB  
PLEIN : 555 LB  
**HAUTEUR DE LA SELLE**  
CHARGÉE : 25,7 PO  
NON CHARGÉE : 26,8 PO





# VERSIONS NIVEAUX

La toute nouvelle Indian Scout établit la norme pour les cruisers américains avec la plus large gamme de technologies d'amélioration de la conduite que les conducteurs exigent. La moto est disponible en trois niveaux de finition : Standard, Limited ou Limited +Tech. La version Standard vous offre tout ce dont vous avez besoin pour prendre la route. Pour les conducteurs qui souhaitent avoir plus de contrôle sur leur moto, les niveaux de finition Limited et Limited +Tech offrent des équipements et des fonctions de premier ordre.

L'architecture électrique de nouvelle génération de la Scout signifie que vous pouvez passer à n'importe quelle caractéristique technologique individuelle que vous souhaitez à tout moment.

## LA VERSION STANDARD COMPREND

FREINS ABS  
PHARE AVANT À DEL  
JAUGE DE CARBURANT

NOUVELLES COMMANDES MANUELLES  
BATTERIE PLUS GRANDE

## LA VERSION LIMITED COMPREND

FREINS ABS  
PHARE AVANT À DEL  
JAUGE DE CARBURANT

NOUVELLES COMMANDES MANUELLES  
BATTERIE PLUS GRANDE  
MODULE DE COMMANDE DE PASSERELLE

INSIGNE DE QUALITÉ SUPÉRIEURE  
CONTRÔLE DE CROISIÈRE  
MODES DE CONDUITE

CONTRÔLE DE LA TRACTION  
CHARGEMENT USB

## LA VERSION LIMITED +TECH COMPREND

FREINS ABS  
PHARE AVANT À DEL  
JAUGE DE CARBURANT

NOUVELLES COMMANDES MANUELLES  
BATTERIE PLUS GRANDE  
MODULE DE COMMANDE DE PASSERELLE

INSIGNE DE QUALITÉ SUPÉRIEURE  
CONTRÔLE DE CROISIÈRE  
MODES DE CONDUITE

CONTRÔLE DE LA TRACTION  
CHARGEMENT USB + DIFFUSION  
DE DONNÉES EN CONTINU

ÉCRAN DE 4 POUCES ALIMENTÉ PAR RIDE COMMAND  
FONCTIONS CONNECTÉES RIDE COMMAND+  
DÉMARRAGE PAR BOUTON-POUSOIR


HAUT DE GAMME  
AGILE  
RAFFINÉE

## 101 SCOUT



### LIMITED +TECH

 ROUGE COUCHER DE SOLEIL MÉTALLIQUE AVEC IMPRIMÉS


 BLANC FANTÔME MÉTALLIQUE AVEC IMPRIMÉS

ÉPURÉE  
EMBLÉMATIQUE  
BRUTE

## SCOUT BOBBER




### STANDARD

 NOIR MÉTALLIQUE


### LIMITED

 NOIR MÉTALLIQUE


 FUMÉE NOIRE

 FUMÉE COUCHER DE SOLEIL ROUGE

### LIMITED +TECH

 NOIR MÉTALLIQUE

 FUMÉE NOIRE

 FUMÉE COUCHER DE SOLEIL ROUGE

 BLEU ESPRIT MÉTALLIQUE


 BRONZE NARA MÉTALLIQUE

ROBUSTE  
DÉTERMINÉE  
AGRESSIVE


## SPORT SCOUT



### STANDARD

 NOIR MÉTALLIQUE

### LIMITED


 NOIR MÉTALLIQUE

 FUMÉE NOIRE

 BLEU TEMPÊTE

 FUMÉE BRONZE NARA

### LIMITED +TECH

 NOIR MÉTALLIQUE

 FUMÉE NOIRE

 BLEU TEMPÊTE


 FUMÉE BRONZE NARA

NOSTALGIQUE  
DISTINCTIVE  
FIÈRE

## SUPER SCOUT



### LIMITED +TECH

 NOIR MÉTALLIQUE

 FUMÉE NOIRE AVEC IMPRIMÉS

 MARRON MÉTALLIQUE AVEC IMPRIMÉS

VÉRITABLE  
AUTHENTIQUE  
INTEMPORELLE

## SCOUT CLASSIC



### STANDARD


 NOIR MÉTALLIQUE

### LIMITED

 NOIR MÉTALLIQUE

 FUMÉE QUARTZ ARGENT

### LIMITED +TECH

 NOIR MÉTALLIQUE

 FUMÉE QUARTZ ARGENT

 ROUGE COUCHER DE SOLEIL 2 TONS MÉTALLIQUE

 BLANC FANTÔME 2 TONS MÉTALLIQUE



## QUATRE FAÇONS DE PERSONNALISER VOTRE VÉHICULE QUATRE FAÇONS D’AFFICHER VOTRE STYLE

La toute nouvelle Indian Scout est une moto conçue pour que vous puissiez la personnaliser. Quatre collections sélectionnées : Commuter, Overnighter, Stealth et Open Roads offrent d’innombrables options d’accessoires de style, de confort et de protection pour vos types de conduite préférés. Quel que soit le voyage, nous avons une collection pour vous.

### LA COLLECTION COMMUTER

La collection Commuter est conçue pour être pratique et confortable, idéale pour le transport quotidien. Ces accessoires transforment votre Scout en un moyen de transport efficace, équilibrant le style classique et le confort amélioré avec la commodité exigée par les déplacements quotidiens.

### LA COLLECTION OPEN ROADS

La collection Open Roads propose des accessoires haut de gamme conçus pour améliorer la fonctionnalité lorsque la route vous appelle. Cette collection ajoute tous les éléments essentiels au confort et à la visibilité, afin de maximiser l’expérience du conducteur et du passager.



**ACCESSOIRES EN VEDETTE**  
 RÉTROVISEURS PINACLE  
 PHARE À DEL ADAPTATIF PATHFINDER® DE 5 ¼ PO  
 SUPPORT POUR TÉLÉPHONE RAM® X-GRIP®  
 REPOSE-PIEDS PASSAGER  
 SIÈGE SYNDICATE  
 GUIDONS\*  
 COMMANDES MOYENNES\*

\*GUIDON À PORTÉE ÉTENDUE/RÉDUITE ET COMMANDES DE PÉDALE NON ILLUSTRÉS, DISPONIBLES EN TANT QU’ACCESSOIRES



**ACCESSOIRES EN VEDETTE**  
 BARRES D’APPUI POUR AUTOROUTE AVANT EN ACIER  
 REPOSE-PIEDS POUR AUTOROUTE INFINIS  
 PHARES DE CONDUITE À DEL PATHFINDER  
 DOSSIER PASSAGER À PROFIL BAS SYNDICAT  
 COUSSIN DE DOSSIER DE PASSAGER DE TOURISME  
 PLANCHER POUR PASSAGER ET CONDUCTEUR

SUPER SCOUT DE COULEUR FUMÉE NOIRE MONTRÉE AVEC ACCESSOIRES EN OPTION



## LA COLLECTION STEALTH

La collection Stealth propose un ensemble d'accessoires haut de gamme conçus pour rehausser le style agressif et la fonctionnalité de votre Scout. Chaque accessoire ajoute une touche unique, rehaussant l'esthétique de votre Scout pour refléter votre goût et votre style distinctifs.



### ACCESSOIRES EN VEDETTE

SURMONTAIRS DE GUIDON MOTO DE 10 PO  
GUIDONS DE MOTO\*  
RÉTROVISEURS RADIAL RS DE RIZOMA®  
LEVIER DE FREIN ET D'EMBRAYAGE NOIRCIS  
SACOCHE BOBBER  
CLIGNOTANTS À DEL DE COULEUR FUMÉE  
PHARE À DEL PATHFINDER

\*DE SÉRIE SUR LA SPORT SCOUT,  
OFFERT EN TANT QU'ACCESSOIRE POUR  
D'AUTRES MODÈLES



SPORT SCOUT DE COULEUR FUMÉE NOIRE AVEC ACCESSOIRES EN OPTION.

## LA COLLECTION OVERNIGHTER

La collection Overnighter est conçue sur mesure pour les voyages de moyenne et de longue distance, assurant confort et capacité pour les séjours d'une nuit. Avec une capacité de stockage supplémentaire et une protection contre le vent, cette collection transforme votre Scout en une option de tourisme polyvalente et confortable sans compromettre son design classique.



SCOUT CLASSIC EN BLANC FANTÔME 2 TONS MÉTALLIQUE MONTRÉE AVEC ACCESSOIRES EN OPTION.



### ACCESSOIRES EN VEDETTE

SACOCHE DE RANDONNÉE  
PORTE-BAGAGES SOLO  
SACOCHE ARRIÈRE EN VINYLE TOUS TEMPS  
PARE-BRISE À DÉGAGEMENT RAPIDE DE 20 PO  
PLANCHERS POUR CONDUCTEUR AVEC  
INCRUSTATIONS



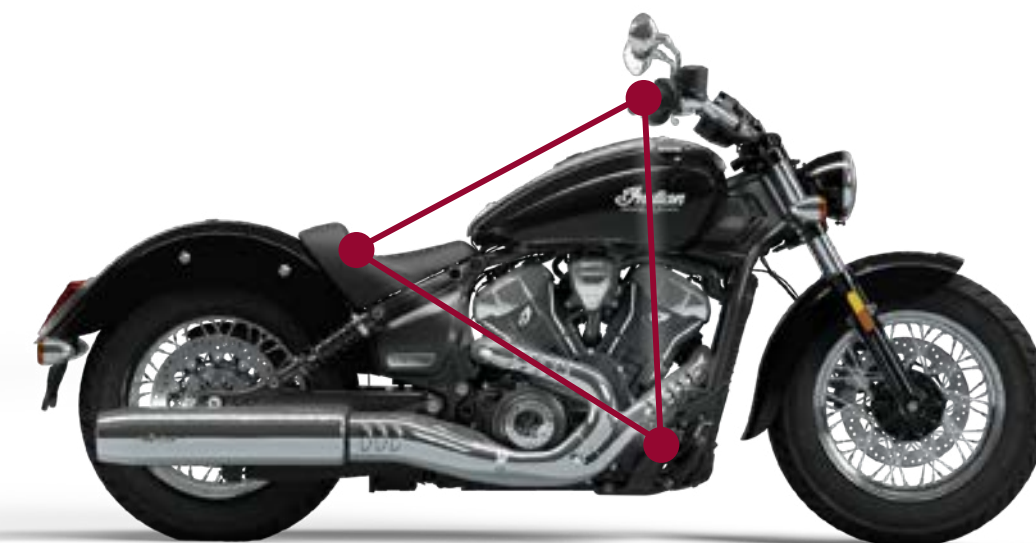
# CONÇUE SUR MESURE

Personnalisez votre Indian Scout pour qu'elle reflète votre style unique et vos préférences. Créez une moto qui non seulement se distingue sur la route, mais qui vous va comme un gant. Profitez de la liberté de choisir et de conduire avec confiance en sachant que votre Scout est parfaitement adaptée à vos besoins.



CONDUISEZ DANS LE CONFORT | CONDUISEZ EN CONFIANCE

# L'ATELIER D'AJUSTEMENT



L'ergonomie de la motocyclette est axée autour du triangle formé entre l'emplacement du guidon, les commandes au pied et le siège afin de déterminer la position assise du conducteur. Assurez-vous d'avoir les bons accessoires pour maximiser votre posture, votre style de conduite et votre niveau de confort désiré.

## SIÈGES PERSONNALISÉS

Obtenez un ajustement confortable conçu pour votre taille et votre style de conduite grâce aux nouvelles options de sièges.



## GUIDON PERSONNALISABLE

Personnalisez votre position de conduite et ayez le contrôle sur la route en choisissant le bon guidon pour votre posture. Trouvez l'équilibre parfait de confort et de contrôle pour obtenir une conduite plus en douceur.



## COMMANDES AU PIED SUR MESURE

Personnalisez votre véhicule avec des options de commande au pied sur mesure. Ces options vous permettent de régler le positionnement avec précision selon vos préférences ergonomiques.





## SIÈGES ET DOSSIERS

Ajoutez des sièges et dossiers accessoires à votre Scout pour rehausser le confort.



### SELLE SPORT SOLO

2890235-VBB Vinyle noir

Vinyle résistant aux intempéries. 0,8 po plus large, même hauteur et rembourrage 1,5 po plus épais que la selle Scout Bobber de série. Non compatible avec le support de dossier conducteur à profil bas Syndicate (2890359-266). Convient à l'année modèle 2025. De série sur la Scout Classic et la Sport Scout.



### SELLE BOBBER SOLO

2890236-VBB Vinyle noir

Vinyle résistant aux intempéries. 11,2 po de largeur avec rembourrage de 2,4 po d'épaisseur. Convient à l'année modèle 2025. De série sur la Scout Bobber.



### SELLE SYNDICATE

2890237-VBA Vinyle noir

Vinyle résistant aux intempéries. Même largeur, même hauteur et rembourrage 4,6 po plus épais que la selle Scout Bobber de série. Partie passager de la selle mesurant 7 po de largeur. Convient à l'année modèle 2025.



### SELLE SYNDICATE À PORTÉE PROLONGÉE

2890238-VBA Vinyle noir

Vinyle résistant aux intempéries. Positionne le conducteur 2 po plus reculé que la selle de série. Même largeur mais 1 po plus épais que la selle Scout Bobber de série. Partie passager de la selle mesurant 7 po de largeur. Recommandée pour les conducteurs mesurant 6 pi 1 po et plus. Convient à l'année modèle 2025.



### SIÈGE PASSAGER

2890364-VBA Vinyle noir

Vinyle résistant aux intempéries. Largeur de 7,5 po. Nécessite les repose-pieds pour passager (2890610-626), vendus séparément. Convient à l'année modèle 2025.



### COUSSIN DE DOSSIER PASSAGER TOURING

2890358-VBA Vinyle noir

Vinyle résistant aux intempéries. Nécessite un support de dossier passager à profil bas Syndicate (2890256-156/-266), vendu séparément. Convient à l'année modèle 2025.



### COUSSIN DE DOSSIER CONDUCTEUR ET PASSAGER SPORT

2890357-VBD Vinyle noir

Vinyle résistant aux intempéries. Comprend un coussin de dossier pour le conducteur ou le passager. Nécessite le support de dossier conducteur à profil bas Syndicate (2890359-266) ou le support de dossier passager à profil bas Syndicate (2890256-156/-266), chacun vendu séparément. Convient à l'année modèle 2025.



### SUPPORT DE DOSSIER CONDUCTEUR À PROFIL BAS SYNDICATE

2890359-266 Noir brillant

Compatible avec le coussin de dossier conducteur et passager Sport (2890357-VBD), vendu séparément. Convient à l'année modèle 2025.



### À DÉGAGEMENT RAPIDE

### SUPPORT DE DOSSIER PASSAGER À PROFIL BAS SYNDICATE

2890256-156 Chrome  
2890256-266 Noir brillant

Compatible avec le coussin de dossier passager Touring (2890358-VBA) ou le coussin de dossier conducteur et passager Sport (2890357-VBD), chacun vendu séparément. Convient à l'année modèle 2025.



## GUIDONS ET COMMANDES

Personnalisez l'apparence et la sensation de votre Scout en fonction de votre taille et de votre style.



### ENSEMBLE DE GUIDON APE HANGER DE 10 po\*

2890553-156 Chrome  
2890553-266 Noir

Permet de positionner les mains 10 po plus hautes. Nécessite une conduite de frein supplémentaire, un câble d'embrayage, un faisceau de fils ou une trousse d'amélioration du support de guidon, chacun vendu séparément. Consultez le tableau d'installation du guidon à la page 31 pour obtenir les détails. L'installation doit être confiée à un concessionnaire. Convient à l'année modèle 2025.



### GUIDON À PORTÉE PROLONGÉE

2890549-156 Chrome  
2890549-266 Noir brillant

Recommandé pour les conducteurs mesurant 6 pi 1 po et plus. Permet de positionner les commandes 2 po plus loin du conducteur. Nécessite une conduite de frein supplémentaire, un câble d'embrayage, un faisceau de fils ou une trousse d'amélioration du support de guidon, chacun vendu séparément. Consultez le tableau d'installation du guidon à la page 31 pour obtenir les détails. L'installation doit être confiée à un concessionnaire. Convient à l'année modèle 2025.



### GUIDON À PORTÉE RAPPROCHÉE

2890551-156 Chrome  
2890551-266 Noir brillant

Recommandé pour les conducteurs mesurant 5 pi 6 po et moins. Permet de positionner les commandes 2 po plus près du conducteur. Nécessite une conduite de frein supplémentaire, un câble d'embrayage, un faisceau de fils ou une trousse d'amélioration du support de guidon, chacun vendu séparément. Consultez le tableau d'installation du guidon à la page 31 pour obtenir les détails. L'installation doit être confiée à un concessionnaire. Convient à l'année modèle 2025.



### POIGNÉES DE GUIDON GAUFRÉES PAR PROTAPER®

2884100 Gris

Convient à l'année modèle 2025.



### POIGNÉES DE GUIDON CHAUFFANTES

2890513 Noir

La trousse comprend les poignées, le faisceau de fils et les commandes. L'installation doit être confiée à un concessionnaire. Convient à l'année modèle 2025.



### POIGNÉES DE GUIDON CONFORTABLES PAR ROLAND SANDS DESIGN®

2884094 Noir

Convient à l'année modèle 2025.



### GUIDON MOTO

2890552-266 Noir

Ajoute une allure dynamique. Nécessite une conduite de frein supplémentaire, un câble d'embrayage, un faisceau de fils ou une trousse d'amélioration du support de guidon, chacun vendu séparément. Consultez le tableau d'installation du guidon à la page 31 pour obtenir les détails. L'installation doit être confiée à un concessionnaire. Convient à l'année modèle 2025. De série sur la Sport Scout et la 101 Scout.



### GUIDON BEACH

2890550-156 Chrome  
2890550-266 Noir brillant

Procure une portée plus large et plus détendue. Nécessite une conduite de frein supplémentaire, un câble d'embrayage, un faisceau de fils ou une trousse d'amélioration du support de guidon, chacun vendu séparément. Consultez le tableau d'installation du guidon à la page 31 pour obtenir les détails. L'installation doit être confiée à un concessionnaire. Convient à l'année modèle 2025.



### SUPPORTS DE GUIDON MOTO

2890555-266 3,5 po  
2890556-440 5,5 po  
2890559-440 10 po

Une trousse d'installation séparée peut être requise en fonction du modèle. Uniquement compatible avec le guidon Moto (2890552-266). Consultez le tableau d'installation du guidon à la page 31 pour obtenir les détails. Convient à l'année modèle 2025.



### TROSSE D'AMÉLIORATION DU SUPPORT DE GUIDON

2890557-658 Noir

Permet de fixer les conduites de frein, le faisceau et les câbles d'embrayage. L'installation doit être confiée à un concessionnaire. Comprend un té de fourche supérieur, des fixations de té de fourche supérieur, un dispositif de retenue de boulon en fil et des fixations en fil. Consultez le tableau d'installation du guidon à la page 31 pour obtenir les détails. Convient aux véhicules de l'année modèle 2025 avec un support de guidon Moto installé.



### COMMANDES AU PIED CENTRALES

2890548-626 Noir

Permet de positionner les repose-pieds et les commandes inférieures 2 po plus près du conducteur par rapport aux commandes au pied de série. Installation par le concessionnaire recommandée. Utilise les repose-pieds de série. Comprend une tringlerie de changement de vitesse allongée. Recommandé pour les conducteurs mesurant de 5 pi 7 po à 6 pi 0 po. Convient à l'année modèle 2025.



### REPOSE-PIEDS POUR PASSAGER

2890610-626 Noir

Convient à l'année modèle 2025. Recommandé avec une selle Syndicate (2890237-VBA) ou un siège passager (2890364-VBA), chacun vendu séparément.

\* Les hauteurs de guidon sont régies par les lois provinciales et locales. Les guidons accessoires peuvent ne pas être légaux dans toutes les régions ou pour tous les motocyclistes. Vérifiez la réglementation provinciale et locale. Suivez toutes les directives d'installation pour vous assurer que le guidon est solidement en place et qu'il convient à la taille, au niveau de contrôle et à la visibilité du conducteur.





## INSTALLATION DU GUIDON SELON LE MODÈLE

Détermine les composants requis pour installer chaque guidon selon le modèle.

	SCOUT BOBBER	SCOUT CLASSIC ET SUPER SCOUT	SPORT SCOUT ET 101 SCOUT
<b>GUIDON À PORTÉE PROLONGÉE</b> 2890549	CÂBLE D'EMBRAYAGE – MOYEN : 7083071 FLEXIBLE DE FREIN – MOYEN : 1914312 RONDELLES DE FLEXIBLE DE FREIN : 1913793	FLEXIBLE DE FREIN – MOYEN : 1914312 FAISCEAU DE FILS – MOYEN : 2417098 RONDELLES DE FLEXIBLE DE FREIN : 1913793	NON COMPATIBLE
<b>GUIDON BEACH</b> 2890550	CÂBLE D'EMBRAYAGE – MOYEN : 7083071 FLEXIBLE DE FREIN – TRADITIONNEL : 1914259 RONDELLES DE FLEXIBLE DE FREIN : 1913793	FAISCEAU DE FILS – MOYEN : 2417098	
<b>GUIDON À PORTÉE RAPPROCHÉE</b> 2890551	CÂBLE D'EMBRAYAGE – MOYEN : 7083071 FLEXIBLE DE FREIN – LONG : 1914264 RONDELLES DE FLEXIBLE DE FREIN : 1913793 FAISCEAU DE FILS – LONG : 2417099	FLEXIBLE DE FREIN – LONG : 1914264 RONDELLES DE FLEXIBLE DE FREIN : 1913793	
<b>GUIDON MOTO</b> 2890552	<p>SI LES SUPPORTS DE GUIDON NE SONT PAS INSTALLÉS, AUCUN COMPOSANT SUPPLÉMENTAIRE N'EST REQUIS</p> <p><b>CHOIX DE SUPPORT DE GUIDON EN OPTION :</b></p> <p>OU</p> <p>SUPPORT DE GUIDON MOTO DE 3,5 po 2890555</p> <p>OU</p> <p>SUPPORT DE GUIDON MOTO DE 5,5 po 2890556</p> <p>OU</p> <p>SUPPORT DE GUIDON MOTO DE 10 po 2890559</p> <p>TROUSSE D'AMÉLIORATION DU SUPPORT DE GUIDON 2890557-658</p> <p>TROUSSE D'AMÉLIORATION DU SUPPORT DE GUIDON 2890557-658</p> <p>FLEXIBLE DE FREIN – MOYEN 1914312</p> <p>RONDELLES DE FLEXIBLE DE FREIN 1913793</p> <p>CÂBLE D'EMBRAYAGE – LONG 7083072</p> <p>FLEXIBLE DE FREIN – LONG 1914264</p> <p>RONDELLES DE FLEXIBLE DE FREIN 1913793</p> <p>FAISCEAU DE FILS – LONG 2417099</p>	<p>SI LES SUPPORTS DE GUIDON NE SONT PAS INSTALLÉS, AUCUN COMPOSANT SUPPLÉMENTAIRE N'EST REQUIS</p> <p><b>CHOIX DE SUPPORT DE GUIDON EN OPTION :</b></p> <p>OU</p> <p>SUPPORT DE GUIDON MOTO DE 3,5 po 2890555</p> <p>OU</p> <p>SUPPORT DE GUIDON MOTO DE 5,5 po 2890556</p> <p>OU</p> <p>SUPPORT DE GUIDON MOTO DE 10 po 2890559</p> <p>TROUSSE D'AMÉLIORATION DU SUPPORT DE GUIDON 2890557-658</p> <p>TROUSSE D'AMÉLIORATION DU SUPPORT DE GUIDON 2890557-658</p> <p>TROUSSE D'AMÉLIORATION DU SUPPORT DE GUIDON 2890557-658</p> <p>CÂBLE D'EMBRAYAGE – COURT 7083070</p> <p>CÂBLE D'EMBRAYAGE – COURT 7083070</p> <p>CÂBLE D'EMBRAYAGE – COURT 7083070</p> <p>FLEXIBLE DE FREIN – COURT 1914279</p> <p>FLEXIBLE DE FREIN – MOYEN 1914312</p> <p>RONDELLES DE FLEXIBLE DE FREIN 1913793</p> <p>FAISCEAU DE FILS – MOYEN 2417098</p> <p>FLEXIBLE DE FREIN – MOYEN 1914312</p> <p>CÂBLE D'EMBRAYAGE – COURT 7083070</p> <p>FLEXIBLE DE FREIN – MOYEN 1914312</p> <p>RONDELLES DE FLEXIBLE DE FREIN 1913793</p> <p>FAISCEAU DE FILS – MOYEN 2417098</p> <p>CÂBLE D'EMBRAYAGE – COURT 7083070</p> <p>FLEXIBLE DE FREIN – MOYEN 1914312</p> <p>RONDELLES DE FLEXIBLE DE FREIN 1913793</p> <p>FAISCEAU DE FILS – MOYEN 2417098</p> <p>CÂBLE D'EMBRAYAGE – LONG 7083072</p> <p>FLEXIBLE DE FREIN – LONG 1914264</p> <p>RONDELLES DE FLEXIBLE DE FREIN 1913793</p>	<p>DE SÉRIE SUR SUPPORT DE GUIDON MOTO DE 5,5 PO</p> <p><b>CHOIX DE SUPPORT DE GUIDON EN OPTION :</b></p> <p>OU</p> <p>SUPPORT DE GUIDON MOTO DE 3,5 po 2890555</p> <p>OU</p> <p>SUPPORT DE GUIDON MOTO DE 10 po 2890559</p> <p>FLEXIBLE DE FREIN – COURT 1914279</p> <p>RONDELLES DE FLEXIBLE DE FREIN 1913793</p> <p>CÂBLE D'EMBRAYAGE – LONG 7083072</p> <p>FLEXIBLE DE FREIN – LONG 1914264</p> <p>RONDELLES DE FLEXIBLE DE FREIN 1913793</p> <p>FAISCEAU DE FILS – LONG 2417099</p>
<b>GUIDON MINI APE HANGER DE 10 po</b> 2890553	CÂBLE D'EMBRAYAGE – MOYEN : 7083071 FLEXIBLE DE FREIN – LONG : 1914264 RONDELLES DE FLEXIBLE DE FREIN : 1913793 FAISCEAU DE FILS – LONG : 2417099	FLEXIBLE DE FREIN – LONG : 1914264 RONDELLES DE FLEXIBLE DE FREIN : 1913793	NON COMPATIBLE



## RENDEMENT DU MOTEUR, RANGEMENT ET PORTE-BAGAGES

Ajoutez des accessoires à votre Scout en fonction de votre style de conduite pour pouvoir apporter tout ce dont vous avez besoin.



### ÉTALONNAGE DE PERFORMANCE

2891245

Dévoilez une puissance supplémentaire et élevez votre performance. Conçu spécialement pour les enthousiastes à la recherche de précision et de puissance, ce service d'étalonnage spécialisé est essentiel pour obtenir plus de performance de votre Indian Scout. Convient à l'année modèle 2025. Non disponible pour la 101 Scout.



### SAC ARRIÈRE EN VINYLE TOUTES SAISONS

2890106-FBA Noir

Peut contenir 7 litres de charge. Recommandé avec le porte-bagages Solo (2890148-156/-266), vendu séparément. Convient aux années modèles 2020 à 2025.



### SACOCES DE SELLE TOURING

2890257-VBA Vinyle noir

L'ensemble comprend une trousse de bobine, une quincaillerie de montage et deux sacoches. Non compatible avec les bobines de montage d'accessoires à dégagement rapide (2890254). Trousse de repositionnement du clignotant (2890504) requise, vendue séparément pour les modèles, sauf la Scout Classic. Recommandé avec le support de dossier passager à profil bas Syndicate (2890256-156/-266). Convient à l'année modèle 2025. De série sur la Super Scout.



### SUPPORT POUR TÉLÉPHONE CELLULAIRE X-GRIP® RAM®

2884101

Installez votre téléphone sur la tige du rétroviseur du guidon. Convient aux téléphones d'une largeur allant jusqu'à 3,25 po, étui compris.



### SACOCES BOBBER

2890283-VBA Gauche  
2890284-VBA Droite

Vendue à l'unité par côté. Comprend la quincaillerie de montage. Convient à l'année modèle 2025.



### SAC À PORTE-BAGAGES SOLO

2884862-VBA

Convient à l'année modèle 2025.



### PORTE-BAGAGES SOLO

2890148-156 Chrome  
2890148-266 Noir brillant

S'installe sur le garde-boue arrière. Supporte jusqu'à 7 lb. Convient à l'année modèle 2025.



### À DÉGAGEMENT RAPIDE

### BOBINES DE MONTAGE D'ACCESSOIRES À DÉGAGEMENT RAPIDE

2890254

Requis pour installer le support de dossier passager à profil bas Syndicate (2890256-156/-266), vendu séparément si les sacoches ne sont pas déjà installées. Convient à l'année modèle 2025.



## PROTECTION

Contrôlez la direction du vent avec des déflecteurs et des carénages qui déplacent le vent loin de votre visage.



### À DÉGAGEMENT RAPIDE

#### PARE-BRISE DE TOURISME À DÉGAGEMENT RAPIDE

- 2890338-266 Mi-hauteur, noir brillant de 20 po
- 2890338-410 Mi-hauteur, poli de 20 po (illustré)
- 2890339-266\* Bas, noir brillant fumé de 14 po (illustré)
- 2890337-266 Bas, noir brillant de 14 po (illustré)

Convient à l'année modèle 2025. \* De série sur la Super Scout.



#### PARE-BRISE FLY BAS 1901

2882010

Pare-brise Fly bas teinté foncé. Ajoute du style à l'avant de la motocyclette. Convient à l'année modèle 2025 et aux Scout, Scout Sixty et Scout Bobber Sixty 2015 à 2024.



#### BARRES D'APPUI AVANT POUR AUTOROUTE EN ACIER

- 2890252-156 Chrome
- 2890252-266 Noir

Convient à l'année modèle 2025.



#### CARÉNAGES INFÉRIEURS SOUPLES EN VINYLE

- 2890506-VBA Noir

Ensemble de 2. Nécessite des barres d'appui avant pour autoroute en acier (2890252-156/-266), vendues séparément. Convient à l'année modèle 2025.



#### PARE-BRISE POUR CARÉNAGE À DÉGAGEMENT RAPIDE

- 2884295 5 po, teinté
- 2884296 7 po, teinté

Le carénage à dégagement rapide (2884116-XXX) est fourni avec un déflecteur d'air de 2 po, teinté à 82 %. Ajoutez un pare-brise de 5 ou 7 po teinté à 25 % pour améliorer la protection contre le vent et les débris. Convient aux années modèles 2015 à 2025. Non disponible au Canada.



É.-U.

CANADA

#### QUART DE CARÉNAGE

- 2889570 É.-U. – Non peint
- 2889570-XXX É.-U. – Couleur assortie
- 2889651 Canada – Non peint
- 2889651-XXX Canada – Couleur assortie

Trousse de repositionnement du phare (2889592) requise pour la Scout Bobber et la Scout Bobber Twenty. Convient aux années modèles 2015 à 2025. De série sur la Sport Scout et la 101 Scout.

#### COULEURS OFFERTES AUX ÉTATS-UNIS

NOUVEAU	714	669	760	853
BRUT	670	774	866	
266	675	800	869	
293	685	804	870	
463	694	809	872	
520	711	820	875	
566	725	821	878	
581	727	823	904	
620	729	826	906	
629	731	827	907	
639	745	833	927	
640	754	834		
653	759	849		

#### COULEURS OFFERTES AU CANADA

NOUVEAU	520	266	800	870
NOUVEAU	669	463	849	875
NOUVEAU	714	639	853	878
NOUVEAU	774	675	866	
BRUT	694	869		



### À DÉGAGEMENT RAPIDE

#### CARÉNAGE À DÉGAGEMENT RAPIDE

- 2884116 Non peint
- 2884116-XXX Couleur assortie

De série avec un déflecteur d'air de 2 po teinté à 82 %. Trousse de repositionnement du phare (2889592) requise pour la Scout Bobber et la Scout Bobber Twenty. Le support de phare (5139110-458) est requis pour la Scout Rogue et la Scout Rogue Sixty. Convient aux années modèles 2015 à 2025.

#### COULEURS

BRUT	640	737	833
266	646	745	834
293	653	754	849
354	669	759	853
463	670	760	866
493	675	768	869
517	685	774	870
520	694	800	872
566	711	804	875
581	714	809	878
601	724	820	904
620	725	821	906
629	727	823	907
632	729	826	927
639	731	827	



## ÉCLAIRAGE ET TECHNOLOGIE

La configuration électrique de la toute nouvelle Scout de prochaine génération vous permet d'opter pour des caractéristiques techniques individuelles supérieures en tout temps.

### PHARE À DÉL ADAPTATIF PATHFINDER

SURVEILLE L'ANGLE D'INCLINAISON EN TEMPS RÉEL POUR FOURNIR UN ÉCLAIRAGE OPTIMISÉ

15 FEUX INDIVIDUELS S'ACTIVENT AU BESOIN

ÉCLAIRAGE OPTIMISÉ À LA FOIS POUR LES FEUX DE ROUTE ET DE CROISEMENT



#### PHARE À DÉL ADAPTATIF PATHFINDER DE 5 3/4 po

2884995-156 Chrome  
2884995-266 Noir

Grâce à une technologie de phare adaptatif qui surveille l'angle d'inclinaison de la moto, vous obtiendrez un éclairage optimisé de la route devant – peu importe que la moto soit redressée et roule en ligne droite ou qu'elle soit inclinée en négociant un virage. Convient à l'année modèle 2025.

#### FEU DE CROISEMENT



628 LUMENS

793 LUMENS



0° ANGLE D'INCLINAISON DE LA MOTO 32°

#### FEU DE ROUTE



1 213 LUMENS

1 316 LUMENS



0° ANGLE D'INCLINAISON DE LA MOTO 32°



#### PHARES AUXILIAIRES DE COURTE PORTÉE À DÉL PATHFINDER S

2884708-156 Chrome  
2884708-266 Noir brillant

S'installe facilement avec le support de phare auxiliaire de courte portée à DÉL Pathfinder S (2890253-156/-266), vendu séparément. Convient à l'année modèle 2025.



#### MODES DE CONDUITE ET SYSTÈME ANTIPATINAGE

2891246

Personnalisez votre conduite avec trois modes de conduite. Alternez facilement entre les modes Standard, Sport et Pluie en adaptant le comportement de votre motocyclette à votre style de conduite. Le système antipatinage est conçu pour offrir une adhérence optimale et minimiser le glissement de la roue dans des conditions variées. Convient à l'année modèle 2025. De série sur des versions Limitée et Limitée avec ensemble technologique sélectionnés.



#### SUPPORTS DE PHARE AUXILIAIRE DE COURTE PORTÉE À DÉL PATHFINDER S

2890253-156 Chrome  
2890253-266 Noir brillant

Nécessite des phares auxiliaires de courte portée à DÉL Pathfinder S (2884708-156/-266) et des barres d'appui avant pour autoroute en acier (2890252-156/-266), chacun vendu séparément. Convient à l'année modèle 2025.



#### TROUSSE DE PORT USB

2890532

Simplifie la recharge ou l'alimentation d'un téléphone, d'une source audio ou d'un système de navigation durant la conduite. La trousse comprend tout le nécessaire pour une installation facile et une alimentation fiable. Adapté aux connexions USB standards. Assurera l'alimentation électrique de pratiquement n'importe quel appareil électronique portable. Convient à l'année modèle 2025. De série sur des modèles/versions sélectionnés.



#### PHARE À DÉL PATHFINDER

2890678

Un phare qui produit un éclairage puissant et net beaucoup plus lumineux que le phare de série. Convient à l'année modèle 2025.



#### TROUSSE DE RÉGULATEUR DE VITESSE

2890554

Comprend un bloc de commutateurs pour utiliser le régulateur de vitesse. Convient à l'année modèle 2025. De série sur des modèles/versions sélectionnés.



#### CLIGNOTANTS À DÉL FUMÉS

2890296-156 Chrome – Scout Classic\*  
2890297-266 Noir brillant – Scout Bobber\*\*  
2890299-266 Noir brillant – 101 Scout\*\*\*

Comprend 2 clignotants avant et 2 clignotants arrière à DÉL. \* Convient à la Scout Classic 2025. \*\* Convient à la Scout Bobber 2025. \*\*\* Convient à la 101 Scout 2025.



#### AFFICHAGE DE 4 po ALIMENTÉ PAR RIDE COMMAND

2890837

Cette trousse comprend un module d'affichage, un port USB, un régulateur de vitesse et un module GPS pour le système de navigation à directions détaillées. Pour obtenir une expérience fluide, connectez votre téléphone à un casque d'écoute Bluetooth® pour écouter de la musique ou communiquer avec les autres. Pour profiter des caractéristiques supplémentaires comme les données de la météo ou du trafic en direct superposées, la localisation de la moto et la recherche intuitive de la destination, ajoutez RIDE COMMAND+ (2890869), vendu séparément et conservez votre abonnement annuel. La console de première qualité (5273220-156/-2033/-266), le support de montage de l'antenne de console (5459688) et la base de montage de console (5418377) sont requis pour intégrer le module GPS, chacune vendue séparément. Convient à l'année modèle 2025. De série sur des versions Limitée et Limitée avec ensemble technologique sélectionnés.



#### TROUSSE DE REPOSITIONNEMENT DU CLIGNOTANT

2890504

Déplacez les clignotants et la plaque d'immatriculation vers l'arrière tout en conservant la même apparence épurée. Nécessaire pour installer les sacs de Touring (2890257-VBA) sur les modèles autres que la Scout Classic. Convient à l'année modèle 2025.



#### RIDE COMMAND+

2890869

RIDE COMMAND+ est un service avec abonnement qui vous permet d'être plus connecté à votre moto et comprend l'affichage de 4 po alimenté par RIDE COMMAND. Profitez des caractéristiques comme les données de la météo et du trafic en direct superposées, l'état de la moto, la localisation de la moto, la recherche intuitive de la destination et plus encore. Après votre essai d'un an, un abonnement annuel est requis pour conserver votre accès à ces caractéristiques. Convient à l'année modèle 2025. De série sur des versions Limitée et Limitée avec ensemble technologique sélectionnés.



#### TROUSSE DE DÉMARRAGE SANS CLÉ

2890836

Transformez l'orifice de la clé en un bouton d'alimentation auxiliaire à pousser pour démarrer. L'installation doit être confiée à un concessionnaire. Convient à l'année modèle 2025.



#### POIGNÉES DE GUIDON CHAUFFANTES

2890513 Noir

La trousse comprend les poignées, le faisceau de fils et les commandes. L'installation doit être confiée à un concessionnaire. Convient à l'année modèle 2025.



## ROUES ET SUSPENSION

Personnalisez votre style et comment vous ressentez la route.



### ROUES À RAYONS ENTRELACÉS

2880896-266 Avant – Chrome  
2880899-266 Arrière – Chrome

Recommandé avec le pneu avant, 130/90-16 (5415575) et le pneu arrière, 150/80-16 (5414555), chacun vendu séparément. Convient aux années modèles 2015 à 2025.



### AMORTISSEURS ARRIÈRE À RÉSERVOIR EXTERNE FIXE RÉGLABLES

2891039 Noir

Molettes faciles à utiliser qui permettent au conducteur de régler la compression et l'amortissement des rebonds pour convenir aux préférences du conducteur. Des amortisseurs de réservoir externe fixe fournissent une suspension plus confortable et plus douce. Fournit une course de 3 po, un tiers de plus que les amortisseurs Scout Bobber de série. La Scout Bobber gagne une hauteur de conduite de 1 po. Convient à l'année modèle 2025. Non compatible avec les sacs.



### AMORTISSEURS ARRIÈRE PERFORMANCE RÉGLABLES DE FOX®

2881790-463 Noir

Réglés spécialement pour l'Indian Scout afin d'optimiser la suspension et la maniabilité de haute performance de la motocyclette, ces amortisseurs sont à monotube à gaz sous pression à piston interne flottant (IFP). Ils procurent au conducteur une vaste plage de réglage du rebond et le ressort hélicoïdal permet de régler la précharge. Ils possèdent un haut débit perfectionné, un disque de déviation, un amortissement sensible à la vitesse et la possibilité de les remettre complètement en état et de remplacer les soupapes.

L'ensemble comprend deux amortisseurs, une clé à ergots et des instructions. À précharge réglable et remplace les amortisseurs de série. Convient aux années modèles 2015 à 2025.

## PIÈCES DE STYLE ARTISANAL

Personnalisez-la avec des pièces de style artisanal qui maximisent le style et le confort.



### MARCHEPIEDS CONDUCTEUR AVEC INCRUSTATIONS

2890834-266 Noir

Ajoutez un autre niveau de confort avec des marche-pieds à tapis antidérapant vous permettant de bouger vos pieds durant les longues randonnées. Fabriqué à partir d'une base en aluminium robuste et recouvert d'incrustations et de rembourrage coussiné. S'installe avec la quincaillerie comprise. Remplace les repose-pieds de série. Convient aux années modèles 2015 à 2025.



### MARCHEPIEDS PASSAGER AVEC INCRUSTATIONS

2890228-266 Noir avec supports (illustré)  
2890229-266 Noir sans support

Fabriqué à partir d'une base en aluminium forgé robuste et recouvert d'incrustations et de rembourrage coussiné pour améliorer le confort du passager. Conception à charnière pour les ranger facilement lorsqu'ils ne servent pas. Convient aux années modèles 2015 à 2025.



### REPOSE-PIEDS POUR PASSAGER

2890610-626 Noir

Convient à l'année modèle 2025. Recommandé avec une selle Syndicate (2890237-VBA) ou un siège passager (2890364-VBA), chacun vendu séparément.



### REPOSE-PIEDS POUR AUTOROUTE INFINITE

2879572-156 Chrome  
2889653-266 Noir brillant

Ne nécessite des barres d'appui avant pour autoroute en acier (2890252-156/-266), vendues séparément. Convient aux années modèles 2015 à 2025.



### LEVIERS DE FREINS ET D'EMBRAYAGE

2890541-1715 Noir

Convient à l'année modèle 2025.



### EMBOUT D'ÉCHAPPEMENT

2890570-156 Chrome  
2890570-266\* Noir brillant

Rehaussez le traitement de personnalisation de l'Indian Scout et donnez un style unique à l'échappement. S'installe facilement à la place de l'embout d'échappement de série. Convient à l'année modèle 2025. \* De série sur les Scout Bobber, Sport Scout et 101 Scout.



### RÉTROVISEURS D'EXTRÉMITÉ DE GUIDON

2891099-468 Noir

Convient à l'année modèle 2025. Les modèles 2024 et antérieurs nécessitent un support de rétroviseur d'extrémité de guidon (2883638), vendu séparément. De série sur les Scout Bobber, Sport Scout et 101 Scout.



### RÉTROVISEURS PINNACLE

2880132-156 Chrome

Ces rétroviseurs comportent une conception conique latérale et dynamique avec le logo à l'arrière. Les bras forgés de soutien ajoutent de la force et du style. Ces rétroviseurs remplacent les rétroviseurs de série et offrent une visibilité exceptionnelle. Comprend les rétroviseurs de gauche et de droite. Convient aux années modèles 2015 à 2025.



### RÉTROVISEURS RADIAL RS PAR RIZOMA®

2883771 Noir

Ajoutez un style personnalisé avec ces rétroviseurs en billette d'aluminium caractérisés par un verre antireflet et le logo à l'arrière. Comprend toute la quincaillerie de montage. Ces rétroviseurs remplacent les rétroviseurs de série et offrent une visibilité exceptionnelle. Convient aux années modèles 2015 à 2025.



## HUILE ET LUBRIFIANTS

Les lubrifiants Indian Motorcycle sont conçus pour résister à des chaleurs élevées et pour garder le moteur propre. Ils sont fabriqués pour maximiser la puissance et protéger les engrenages et les composants de boîte de vitesses tout en fournissant des caractéristiques de changement de vitesse et un embrayage optimaux.



### HUILE MOTEUR ENTièrement SYNTHÉTIQUE 15W-60

2880187 1 pte  
2880188 Baril de 55 gal US  
2884083 Réservoir portatif de 330 gal US

Approuvée pour tous les moteurs refroidis à l'air et par liquide d'Indian Motorcycle. Notre système d'additifs spécifiques de motocyclettes spécialisées avec une grande plage de viscosité atténue les efforts d'embrayage, améliore la sensation d'engagement positif et réduit l'usure d'embrayage. La base entièrement synthétique et la formule de catégorie API SN évoluée améliorent la protection contre les dépôts à haute température pour une puissance maximale et une usure réduite des pistons et de la came. Intervalle de vidange d'huile prolongé à 10 000 mi sur tous les moteurs de Scout.



### MÉLANGE D'ANTIGEL 50/50 À DURÉE UTILE PROLONGÉE

2880966 1 pte

Liquide de refroidissement de durée utile prolongée conçu pour toutes les motocyclettes Indian Motorcycle refroidies par liquide.



### TROUSSE DE VIDANGE D'HUILE POUR MODÈLES INDIAN SCOUT

2880191 Huile moteur entièrement synthétique 15W-60 – 4 pte

Comprend : 1 filtre à huile (2520799) et 2 rondelles. Compatible avec les moteurs des modèles Indian Scout de 2024 et antérieurs.



### FILTRE À HUILE

2520799 Indian Scout

Compatible avec les modèles Indian Scout.



### HUILE DE FOURCHE

2208093 Type I, 1 pte

Conçue pour offrir un indice de haute viscosité pour résister au cisaillement, au moussage, à la chaleur et à l'usure interne des amortisseurs. Compatible avec toutes les motocyclettes Indian Motorcycle sauf les modèles Indian Challenger et Indian Pursuit.



### LIQUIDE DE FREINS DOT 4

2880016 12 oz

Le liquide de freins DOT 4 maintient la viscosité sur une vaste plage de température. Conçu pour toutes les motocyclettes Indian Motorcycle, incluant les systèmes ABS.



## GARAGE

Tout ce dont vous avez besoin pour l'entretien de votre Scout.



## PROGRAMME D'ENTRETIEN

Suivez le programme d'entretien ci-dessous pour garder votre moto en parfait état.



### PEINTURE À RETOUCHES INDIAN MOTORCYCLE

**Stylo à peinture** 2859080-XXXXI  
**12 oz en aérosol** 2859078-XXXXI  
**1 pte** 2859079-XXXXI

Peinture à retouches d'usine originale. Toutes les trousse comprennent d'un à trois composants de peinture séparés. XXX dans les numéros de pièce correspond à un code de couleur de peinture. Pour plus de renseignements, consultez votre concessionnaire ou rendez-vous sur notre site Web.

### TROUSSE À OUTILS DE PREMIÈRE QUALITÉ PAR CRUZTOOLS®

2890075

La trousse contient un rouleau à outils avec :

- » Douilles : 8, 10, 12 et 13 mm
- » Clés hexagonales : 3, 4, 5, 6 et 8 mm
- » Clés Torx : T20, T25, T27, T30, T40 et T45
- » Clés mixtes : 10, 12, 13 et 14 mm
- » Mini cliquet à prise de 1/4 po

- » Rallonge de 2 po à prise de 1/4 po
- » Tournevis 6-en-1
- » Clé réglable de 8 po
- » Pince-étau
- » Adaptateur pour essieu, 14 x 16 mm

- » Clé pour essieu de 14 x 22 x 27 mm
- » Ruban à conduits et attaches de câbles de 6 po, format de voyage
- » Broche de mécanicien
- » Manomètre pour pneus de 50 lb/po<sup>2</sup>

### TROUSSE À OUTILS ESSENTIELLE PAR CRUZTOOLS®

2890076

La trousse contient un porte-outils avec :

- » Clés hexagonales : 3, 4, 5 et 6 mm
- » Forets : T20 x 25 et T27 x 30
- » Clés à fourche : 10 x 12 mm, 13 x 15 mm et 14 x 17 mm

- » Embout de tournevis à douille de 8 mm
- » Tournevis 4-en-1
- » Pincettes à joint coulissant
- » Manomètre pour pneus de 50 lb/po<sup>2</sup>

Veuillez communiquer avec le fabricant (CruzTOOLS®) pour toute réclamation au titre de la garantie et vos questions au +1 206-812-8696.



### HOUSSE TOUTES SAISONS SCOUT\*

2883887

Polyester résistant à l'eau est conçu pour l'entreposage à l'extérieur. Convient aux modèles Scout 2014 à 2025.



### CLÉ À ERGOT DE PRÉCHARGE FOX®

2890086

Permet le réglage facile de la précharge des amortisseurs FOX®.



### PLATEAU DE LIQUIDE

2830551 8 pte



### PLATEAU MAGNÉTIQUE POUR PIÈCES

2830433



### ÉTUI DE PROTECTION D'ENSEMBLE DE SURVOLTAGE NOCO BOOST®

2830548 GB40  
 2830598 GB70



### CHARGEUR DE BATTERIE NOCO GENIUS® – 1 A

2830567



### CHARGEUR DE BATTERIE NOCO GENIUS® – 2 A

2830568



### BLOC D'ALIMENTATION POUR DÉMARRAGE DE SECOURS NOCO BOOST® GB40 12 V, 1 000 A

2830547



### BLOC D'ALIMENTATION POUR DÉMARRAGE DE SECOURS NOCO BOOST® GB70 12 V, 2 000 A

2830597

### PÉRIODE DE RODAGE

800 km/500 mi

#### FILTRE ET HUILE MOTEUR

VIDANGEZ ET REMPLACEZ

#### COURROIES D'ENTRAÎNEMENT ET RÉGLAGE DE LA GÉOMÉTRIE

INSPECTEZ ET RÉGLEZ LA TENSION VÉRIFIEZ S'IL Y A DES SIGNES D'USURE OU DES DOMMAGES REMPLACEZ AU BESOIN

#### SYSTÈME DE REFROIDISSEMENT ET RADIATEUR

INSPECTEZ

#### LIQUIDE DE FREINS, PLAQUETTES, LEVIER ET PÉDALE

INSPECTEZ ET LUBRIFIEZ

#### LEVIER D'EMBRAYAGE ET CÂBLE

INSPECTEZ ET LUBRIFIEZ

#### BÉQUILLE

LUBRIFIEZ

### 4 000/2 500

km/mi

#### COURROIES D'ENTRAÎNEMENT ET RÉGLAGE DE LA GÉOMÉTRIE

INSPECTEZ ET RÉGLEZ LA TENSION VÉRIFIEZ S'IL Y A DES SIGNES D'USURE OU DES DOMMAGES REMPLACEZ AU BESOIN

#### SYSTÈME DE REFROIDISSEMENT ET RADIATEUR

INSPECTEZ

#### LIQUIDE DE FREINS, PLAQUETTES, LEVIER ET PÉDALE

INSPECTEZ ET LUBRIFIEZ

#### LEVIER D'EMBRAYAGE ET CÂBLE

INSPECTEZ ET LUBRIFIEZ

### 8 000/5 000

km/mi

#### FILTRE À AIR

INSPECTEZ

#### COURROIES D'ENTRAÎNEMENT ET RÉGLAGE DE LA GÉOMÉTRIE

INSPECTEZ ET RÉGLEZ LA TENSION VÉRIFIEZ S'IL Y A DES SIGNES D'USURE OU DES DOMMAGES REMPLACEZ AU BESOIN

#### SYSTÈME DE REFROIDISSEMENT ET RADIATEUR

INSPECTEZ

#### LIQUIDE DE FREINS, PLAQUETTES, LEVIER ET PÉDALE

INSPECTEZ ET LUBRIFIEZ

#### LEVIER D'EMBRAYAGE ET CÂBLE

INSPECTEZ ET LUBRIFIEZ

#### BÉQUILLE

LUBRIFIEZ

### 16 000/10 000

km/mi

#### FILTRE ET HUILE MOTEUR

VIDANGEZ ET REMPLACEZ

#### FILTRE À AIR

REMPLEZ

#### COURROIES D'ENTRAÎNEMENT ET RÉGLAGE DE LA GÉOMÉTRIE

INSPECTEZ ET RÉGLEZ LA TENSION VÉRIFIEZ S'IL Y A DES SIGNES D'USURE OU DES DOMMAGES REMPLACEZ AU BESOIN

#### SYSTÈME DE REFROIDISSEMENT ET RADIATEUR

INSPECTEZ

#### LIQUIDE DE FREINS, PLAQUETTES, LEVIER ET PÉDALE

INSPECTEZ ET LUBRIFIEZ REMPLACEZ LE LIQUIDE DE FREINS

#### LEVIER D'EMBRAYAGE ET CÂBLE

INSPECTEZ ET LUBRIFIEZ

### 24 000/15 000

km/mi

#### FILTRE À AIR

INSPECTEZ

#### COURROIES D'ENTRAÎNEMENT ET RÉGLAGE DE LA GÉOMÉTRIE

INSPECTEZ ET RÉGLEZ LA TENSION VÉRIFIEZ S'IL Y A DES SIGNES D'USURE OU DES DOMMAGES REMPLACEZ AU BESOIN

#### SYSTÈME DE REFROIDISSEMENT ET RADIATEUR

INSPECTEZ

#### LIQUIDE DE FREINS, PLAQUETTES, LEVIER ET PÉDALE

INSPECTEZ ET LUBRIFIEZ

#### LEVIER D'EMBRAYAGE ET CÂBLE

INSPECTEZ ET LUBRIFIEZ

#### HUILE DE FOURCHE AVANT/JOINTS D'ÉTANCHÉITÉ

REMPLEZ





**VÊTEMENTS, CADEAUX  
ET ÉQUIPEMENT AUTHENTIQUES**

Visitez votre concessionnaire local ou [indianmotorcycle.com/outpost](http://indianmotorcycle.com/outpost)  
pour consulter la gamme complète de vêtements, cadeaux et équipement.





# CONSTRUISEZ LA MOTOCYCLETTE INDIAN SCOUT DE VOS RÊVES

VISITEZ [INDIANMOTORCYCLE.COM/BUILD](https://www.IndianMotorcycle.com/build)



ÉTAPE 01

**CHOISISSEZ LE MODÈLE**

- 101 SCOUT >
- SCOUT BOBBER >
- SPORT SCOUT >
- SUPER SCOUT >
- SCOUT CLASSIC >

ÉTAPE 02

**CHOISISSEZ LA COULEUR**

- NOIR MÉTALLIQUE
- NOIR FUMÉ
- BLEU TEMPÊTE
- BRONZE NARA FUMÉ

PLEIN ÉCRAN

SAISIR

ÉTAPE 03

**CHOISISSEZ DES ACCESSOIRES**

- MEILLEURS VENDEURS
- RENDEMENT DU MOTEUR
- RANGEMENT ET PORTE-BAGAGES
- SIÈGES ET DOSSIERS
- PROTECTION
- GUIDONS ET COMMANDES
- AUDIO, ÉCLAIRAGE ET ÉLECTRIQUE
- PIÈCES DE STYLE ARTISANAL
- ROUES, PNEUS ET SUSPENSION

PROCUREZ-VOUS LA VÔTRE MAINTENANT



LE SEUL PLAN D'ENTRETIEN PRÉPAYÉ ET AUTORISÉ EN USINE POUR VOTRE MOTOCYCLETTE INDIAN MOTORCYCLE

VISITEZ VOTRE CONCESSIONNAIRE LOCAL OU [INDIANMOTORCYCLE.COM/PREMIUMCARE](https://www.IndianMotorcycle.com/premiumcare)

Découvrez tous les modèles et toutes les couleurs et prévisualisez les centaines d'accessoires directement sur la moto. Après avoir terminé, vous pouvez sauvegarder la motocyclette que vous avez construite, puis passer votre commande en ligne ou obtenir un devis personnalisé de votre concessionnaire.

**Commencez dès maintenant!**

Portez toujours un casque, une protection oculaire et des vêtements de protection et insistez pour que votre passager fasse de même. Conduisez en respectant la loi et les limites de vos propres capacités. Veuillez lire et comprendre votre manuel d'utilisation. Ne conduisez jamais sous l'effet de médicaments, de drogues ou d'alcool. Indian Motorcycle recommande fortement aux motocyclistes de suivre un cours de conduite auprès de la Motorcycle Safety Foundation®. Pour vous inscrire à un cours près de chez vous, composez le 1-800-446-9227. Protégez les droits des motocyclistes en devenant membre de l'American Motorcycle Association. Pour connaître le nom du concessionnaire Indian Motorcycle le plus proche, composez le 1-800-POLARIS ou visitez le site [Web indianmotorcycle.com](https://www.IndianMotorcycle.com). Polaris Sales Inc. se réserve le droit, à tout moment, sans préavis et à sa discrétion, de ne plus offrir certains articles ou de modifier les spécifications ou la conception sans aucune obligation de sa part envers le client. Tous les articles sont offerts sous réserve de leur disponibilité et de leur mise en vente préalable par nos concessionnaires. Conception du catalogue par SAGA Marketing. Imprimé aux États-Unis.

À moins d'indications contraires, les marques de commerce sont la propriété d'Indian Motorcycle International, LLC. Apple CARPLAY®, Apple® et iPhone® sont des marques déposées d'Apple Inc. Bluetooth® est une marque déposée de Bluetooth Sig, Inc. Brembo® est une marque déposée de Brembo S.p.A. Società Per Azioni. CRUZTOOLS® est une marque déposée de Cycoactive, Inc. FOX® est une marque déposée de Fox Factory Inc. NOCO® et NOCO GENIUS® sont des marques déposées de The Noco Company. ProTaper® est une marque déposée de Turn 14 Distribution, Inc. RIZOMA® est une marque déposée de RIZOMA S.R.L. Roland Sands Design® est une marque déposée de Roland Sands Design, Inc. X-GRIP® et RAM® sont des marques déposées de National Products, Inc. La compatibilité et les disponibilités sont sous réserve de modification à tout moment. Droit d'auteur © 2024 Indian Motorcycle International, LLC. Tous droits réservés.





© 2024 Indian Motorcycle International, LLC

2025 INDIAN SCOUT ACCESSORY CATALOG-FR | 9959093