

LA NUEVA INDIAN SCOUT



HEREDERA DE ICONOS  
CONDUcida POR LEYENDAS



2025 INDIAN 101 SCOUT



Somos la primera compañía de motocicletas de Estados Unidos, y como tal, llevamos fabricando motocicletas icónicas desde 1901. En 1919 presentamos la primera Indian Scout, alabada por su legendario equilibrio de poder y control. Poco después presentamos la Indian 101 Scout, considerada por muchos la mejor motocicleta alguna vez creada.

Nuestros fundadores fueron pioneros, y hemos mantenido vivo su espíritu de innovación a través de la evolución y el respeto por la historia que nos trajo aquí. Ahora, inspirados en esa herencia y en los legendarios motociclistas que eligieron la Indian Scout en los últimos cien años, presentamos la línea de modelos totalmente nuevos Indian Scout.

1929 INDIAN 101 SCOUT

# LA NUEVA INDIAN SCOUT CREA HISTORIAS QUE VALE LA PENA COMPARTIR

El propósito de la marca Indian Motorcycle es sencillo: inspirar a la próxima generación de motociclistas a seguir sus sueños. Si viaja en dos ruedas, entonces es de los nuestros. Así de simple.





# LA NUEVA INDIAN SCOUT DEMUESTRA QUE LO MEJOR PUEDE SER AÚN MEJOR

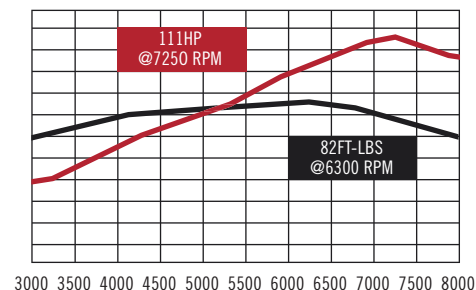
## DISEÑO ESTADOUNIDENSE ICÓNICO


Durante más de 100 años, la Indian Scout ha representado el icónico diseño estadounidense, con una silueta que brilla por su herencia y tradición. Gracias al estilo atemporal y las proporciones perfectas que conforman el ADN de Scout, la nueva Indian Scout se ha transformado en la motocicleta modelo cruiser estadounidense más bella y perfecta del mundo.



## LA NUEVA SPEEDPLUS 1250 V-TWIN

El motor bicilíndrico en V enfriado por líquido SpeedPlus de 1250 cc completamente rediseñado conforma el corazón de esta Scout totalmente nueva. Presenta un aumento de cilindrada del 10 % y ofrece un 14 % más de par motor respecto al anterior motor Scout de 1133 cc. Y con 111 hp en la Scout 101, eso supone un aumento de potencia del 11 %. Para que toda esa potencia sea más utilizable, hay una curva de par más plana que proporciona una aceleración estimulante y un nuevo embrague deslizante que mejora considerablemente el esfuerzo de la palanca del embrague.





MODELO DE DISEÑO ICÓNICO DE SCOUT



NUEVA ESTRUCTURA DE ACERO



ESCANEAR CÓDIGO  
PARA OBTENER MÁS  
INFORMACIÓN



## EQUILIBRIO LEGENDARIO ENTRE POTENCIA Y CONTROL

Cuando se trata de comodidad y control, la combinación de la comodidad clásica típica de los modelos cruiser y el bajo centro de gravedad sitúan a la nueva Indian Scout en una clase propia. La baja altura del asiento con una superficie estrecha permite a motociclistas de todas las tallas llegar fácilmente al suelo. El equilibrio perfecto de la motocicleta es evidente al usar el soporte lateral y es fácil de maniobrar tanto a bajas velocidades como en conducción más agresiva.

## TECNOLOGÍA CENTRADA EN EL CONDUCTOR

La nueva Indian Scout integra las nuevas características de seguridad y comodidad que exigen los motociclistas de hoy en día. Todos los modelos cuentan con frenado ABS, un indicador de combustible fácil de ver y faros LED. El modelo Limited ofrece tres modos de conducción, así como tracción y control de crucero, mientras que el Limited +Tech añade un arranque sin llave, y todas las increíbles características que vienen con la pantalla de 4 pulgadas con tecnología integrada RIDE COMMAND+.

# 101 SCOUT

MODELO  
PREMIUM  
REFINADO Y ÁGIL



Arraigada en la historia como una de las mejores motocicletas jamás fabricadas, la Indian 101 Scout está diseñada para ser la Scout de más alto rendimiento que jamás hayamos ofrecido. Con un nuevo motor bicilíndrico en V SpeedPlus de 1250 cc con refrigeración líquida y 111 hp, carenado de cuarto de color a juego, horquillas delanteras ajustables invertidas, frenos Brembo® de disco doble y amortiguadores traseros ajustables, la Indian 101 Scout ofrece múltiples componentes de primera calidad que son una declaración de su capacidad para correr. La exquisita atención al detalle completa su apariencia, con la insignia de 101 Scout, pintura y gráficos exclusivos que llamarán la atención, si es que pueden verlos al pasar raudamente.

**HORQUILLAS INVERTIDAS**  
**AMORTIGUADORES TRASEROS**  
**FRENOS DE DISCO DOBLE BREMBO®**  
**MONTANTES DE CORTE EN CONTRASTE**  
**DE 6 PULGADAS**  
**MANILLARES DE MOTOCICLETA**  
**ASIENTO ESTILO GUNFIGHTER DE LA 101**  
**EMBLEMAS DE LA 101**  
**PINTURA Y GRÁFICOS DE LA 101**

**MOTOR**  
SPEEDPLUS DE 1250 CC  
BICILÍNDRICO EN V  
ENFRIADO POR LÍQUIDO  
**CABALLOS DE FUERZA**  
111 HP  
**CAPACIDAD DE COMBUSTIBLE**  
3,4 GALONES  
**PESO**  
SECO: 529 LB  
HÚMEDO: 549 LB  
**ALTURA DEL ASIENTO**  
CON CARGA: 25,7 IN  
SIN CARGA: 26,8 IN



ROJO ATARDECER METALIZADO CON GRÁFICOS



BLANCO FANTASMA METALIZADO CON GRÁFICOS





# SCOUT BOBBER

DESPOJADA  
ICÓNICA  
BRUTA



Las Scout Bobber, de líneas despojadas y firmes y una potencia bruta, son la expresión perfecta del icónico estilo bobber de motocicletas. Oscurecida de adelante hacia atrás con guardabarros bobber recortados y góndola de faro delantero, se inspira con fuerza en un ambiente de bobber clásico. Un asiento único de estilo bobber refuerza la estética bobber minimalista sin renunciar a la comodidad, y le permite mantener el control al acelerar con fuerza. La suspensión sellada (2 pulgadas de recorrido trasero y 4,7 pulgadas de recorrido delantero) que crea una postura baja que otorga un aspecto agresivo y personalizado. Los retrovisores de los extremos del manillar dan a la moto un aspecto recortado y limpio con una visibilidad mejorada.

**GUARDABARROS CORTOS**  
**ACABADOS OSCURECIDOS**  
**FARO CON CARCASA**  
**RUEDAS 16 IN**  
**SUSPENSIÓN DE 2 IN MÁS BAJA**  
**RETROVISORES EN EL EXTREMO DEL MANILLAR**  
**ASIENTO ÚNICO**

**MOTOR**  
SPEEDPLUS DE 1250 CC  
BICILÍNDRICO EN V ENFRIADO POR LÍQUIDO  
**CABALLOS DE FUERZA**  
105 HP  
**CAPACIDAD DE COMBUSTIBLE**  
3,4 GALONES  
**PESO**  
SECO: 522 LB  
HÚMEDO: 542 LB  
**ALTURA DEL ASIENTO CON CARGA:** 25,6 IN  
**SIN CARGA:** 26,2 IN



GRAPHIC + WEB DESIGN  
MFG. CO.



# SPORT SCOUT

RESISTENTE  
DECIDIDA  
AGRESIVA



Inspirada en la historia pero rediseñada para el estilo actual, la Sport Scout aporta un espíritu agresivo a la gama Scout. Elegantes montantes de típico estilo motero en negro brillante de 6 in con triple mecanizado que vienen de serie y crean un estilo intimidatorio que mejora el alcance y el control para una conducción agresiva. El carenado de cuarto le da a la Sport Scout un aspecto elegante y personalizado directamente de fábrica, y la llanta delantera de 19" se suma a la naturaleza agresiva de este modelo. El asiento deportivo monoplaza le mantiene firme y cómodo, para viajar más tiempo, sin comprometer el elegante estilo de la moto.

**CARENADO DE CUARTO**  
**RUEDA DELANTERA DE 19"**  
**ACABADOS OSCURECIDOS**  
**RECORRIDO DE SUSPENSIÓN DE 3"**  
**ESPEJOS EN EL EXTREMO DEL MANILLAR**  
**ASIENTO DEPORTIVO ÚNICO**  
**MONTANTES DE 6 IN**

**MOTOR**  
SPEEDPLUS DE 1250 CC  
BICILÍNDRICO EN V ENFRIADO  
POR LÍQUIDO  
**CABALLOS DE FUERZA**  
105 HP  
**CAPACIDAD DE COMBUSTIBLE**  
3,4 GALONES  
**PESO**  
SECO: 528 LB  
HÚMEDO: 548 LB  
**ALTURA DEL ASIENTO**  
CON CARGA: 25,7 IN  
SIN CARGA: 26,8 IN



NEGRO METALIZADO



HUMO NEGRO



AZUL TORMENTA



NARA BRONCE HUMO



# SUPER SCOUT

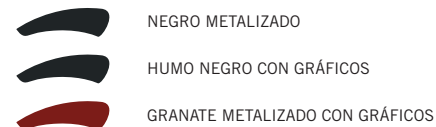
NOSTÁLGICA  
DISTINTIVA  
ORGULLOSA



Quando el objetivo es pasar horas en la carretera, nos aseguramos de que cuente con una motocicleta que ofrezca todo lo necesario para disfrutar del viaje. Diseñadas para cualquier tipo de conducción, las alforjas, las ruedas con rayos, el parabrisas y el asiento de pasajero son estándares en este modelo. Las alforjas de viaje son las más grandes que hemos ofrecido hasta ahora en una Scout y permiten llevar los elementos básicos sin problemas, con un sistema fácil de lengüeta para abrir y cerrar. El parabrisas de liberación rápida se desprende en segundos para lograr un aspecto diferente y sentir el viento cuando lo desee. El recorrido de suspensión de 3" proporciona una mayor comodidad para conducir por más tiempo y más lejos. Los acabados cromados de primera calidad y la pintura impecable se suman al estilo atemporal inspirado en la herencia de la Indian Scout.

**PARABRISAS**  
**ALFORJAS DE VIAJE**  
**CONTROL DE CRUCERO**  
**MODOS DE CONDUCCIÓN**  
**RECORRIDO DE SUSPENSIÓN DE 3 IN**  
**2 ASIENTOS**  
**PINTURA RETRO**  
**RUEDAS CON RAYOS**

**MOTOR**  
SPEEDPLUS DE 1250 CC  
BICILÍNDRICO EN V ENFRIADO  
POR LÍQUIDO  
**CABALLOS DE FUERZA**  
105 HP  
**CAPACIDAD DE COMBUSTIBLE**  
3,4 GALONES  
**PESO**  
SECO: 569 LB  
HÚMEDO: 589 LB  
**ALTURA DEL ASIENTO**  
CON CARGA: 25,7 IN  
SIN CARGA: 26,8 IN





# SCOUT CLASSIC





GENUINA  
AUTÉNTICA  
ATEMPORAL



Un nombre que se remonta a más de un siglo y con una experiencia que está a la altura del legado. La Scout Classic es donde el diseño inspirado en la herencia satisface las necesidades del motociclista de cruceo estadounidense de hoy en día. El cromo de primera calidad, los guardabarros acampanados clásicos de Indian Motorcycle y la pintura impecable atraerán todas las miradas en cada intersección. Las ruedas con rayos añaden un estilo atemporal y auténtico. La altura baja del asiento y la ergonomía relajada hacen que la conducción sea fácil y segura a todas las velocidades, tanto si se desplaza al trabajo como si disfruta de un viaje de fin de semana.

**GUARDABARROS CLÁSICOS**  
**RIBETE CROMADO**  
**PINTURA ATEMPORAL**  
**RUEDAS CON RAYOS CROMADOS**  
**ERGONOMÍA RELAJADA**  
**RECORRIDO DE SUSPENSIÓN DE 3"**  
**ASIENTO ÚNICO**

**MOTOR**  
SPEEDPLUS DE 1250 CC  
BICILÍNDRICO EN V ENFRIADO  
POR LÍQUIDO  
**CABALLOS DE FUERZA**  
105 HP  
**CAPACIDAD DE COMBUSTIBLE**  
3,4 GALONES  
**PESO**  
SECO: 535 LB  
HÚMEDO: 555 LB  
**ALTURA DEL ASIENTO**  
CON CARGA: 25,7 IN  
SIN CARGA: 26,8 IN

 NEGRO METALIZADO  
 HUMO DE CUARZO PLATA  
 ROJO ATARDECER METALIZADO EN 2 TONOS  
 BLANCO FANTASMA METALIZADO EN 2 TONOS





# NIVELES DE ACABADO

La nueva Indian Scout establece el estándar para los amantes de los viajes estadounidenses con la más amplia gama de tecnología que los motociclistas exigen para mejorar sus viajes. Está disponible en tres niveles de acabado: Standard, Limited o Limited +Tech. El modelo Standard le ofrece todo lo que necesita para salir a la carretera. Para los motociclistas que exigen más control durante sus viajes, los modelos Limited y Limited +Tech proporcionan servicios y funciones líderes en su clase.

La arquitectura eléctrica de última generación de la Scout le permite actualizar cualquier característica tecnológica individual que desee cuando lo desee.

## EL NIVEL DE ACABADO STANDARD INCLUYE

FRENOS ABS  
FARO LED  
MANÓMETRO DE COMBUSTIBLE

NUEVOS CONTROLES MANUALES  
BATERÍA MÁS GRANDE

## EL NIVEL DE ACABADOS LIMITED INCLUYE

FRENOS ABS  
FARO LED  
MANÓMETRO DE COMBUSTIBLE

NUEVOS CONTROLES MANUALES  
BATERÍA MÁS GRANDE  
MÓDULO DE CONTROL DE PUERTA DE ENLACE

EMBLEMAS PREMIUM  
CONTROL DE CRUCERO  
MODOS DE CONDUCCIÓN

CONTROL DE TRACCIÓN  
CARGA POR USB

## EL NIVEL DE ACABADOS LIMITED +TECH INCLUYE

FRENOS ABS  
FARO LED  
MANÓMETRO DE COMBUSTIBLE

NUEVOS CONTROLES MANUALES  
BATERÍA MÁS GRANDE  
MÓDULO DE CONTROL DE PUERTA DE ENLACE

EMBLEMAS PREMIUM  
CONTROL DE CRUCERO  
MODOS DE CONDUCCIÓN

CONTROL DE TRACCIÓN  
CARGA USB + TRANSMISIÓN DE DATOS

PANTALLA DE 104 MM CON TECNOLOGÍA RIDE COMMAND  
FUNCIONES CONECTADAS RIDE COMMAND+  
PULSADOR DE ARRANQUE

PREMIUM  
ÁGIL  
REFINADA

## 101 SCOUT



### LIMITED +TECH



ROJO ATARDECER METALIZADO CON GRÁFICOS

BLANCO FANTASMA METALIZADO CON GRÁFICOS

DESPOJADA  
ICÓNICA  
BRUTA

## SCOUT BOBBER



### STANDARD



NEGRO METALIZADO

### LIMITED



NEGRO METALIZADO



HUMO NEGRO



HUMO ROJO ATARDECER

### LIMITED +TECH



NEGRO METALIZADO



HUMO NEGRO



HUMO ROJO ATARDECER



AZUL ESPÍRITU METALIZADO



NARA BRONCE METALIZADO

RESISTENTE  
DECIDIDA  
AGRESIVA

## SPORT SCOUT



### STANDARD




NEGRO METALIZADO

### LIMITED




NEGRO METALIZADO



HUMO NEGRO



AZUL TORMENTA



NARA BRONCE HUMO

### LIMITED +TECH



NEGRO METALIZADO



HUMO NEGRO



AZUL TORMENTA



NARA BRONCE HUMO

NOSTÁLGICA  
DISTINTIVA  
ORGULLOSA

## SUPER SCOUT



### LIMITED +TECH



NEGRO METALIZADO



HUMO NEGRO CON GRÁFICOS



GRANATE METALIZADO / GRÁFICOS

GENUINA  
AUTÉNTICA  
ATEMPORAL

## SCOUT CLASSIC



### STANDARD

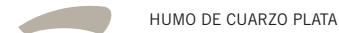


NEGRO METALIZADO

### LIMITED



NEGRO METALIZADO



HUMO DE CUARZO PLATA

### LIMITED +TECH



NEGRO METALIZADO



HUMO DE CUARZO PLATA



ROJO ATARDECER METALIZADO EN 2 TONOS



BLANCO FANTASMA METALIZADO EN 2 TONOS

# CUATRO FORMAS DE PERSONALIZAR SU VIAJE CUATRO FORMAS DE MOSTRAR SU ESTILO


La totalmente nueva Indian Scout es una motocicleta hecha para que la sienta parte de usted. Cuatro colecciones seleccionadas: Las opciones Commuter, Overnighter, Stealth y Open Roads ofrecen incontables opciones de estilo, comodidad y protección para sus tipos de conducción favoritos. No importa el viaje, tenemos una colección para usted.

## LA COLECCIÓN COMMUTER

La colección Commuter está diseñada para ser práctica y cómoda, ideal para viajes diarios. Estos accesorios transforman su Scout en un eficiente vehículo de transporte diario, en una combinación equilibrada del estilo clásico y la comodidad mejorada con la practicidad que exigen los desplazamientos cotidianos.



SCOUT CLASSIC EN COLOR NEGRO METALIZADO CON ACCESORIOS OPCIONALES



### ACCESORIOS DESTACADOS

- ESPEJOS PINNACLE
- FARO LED ADAPTATIVO DE 5 ¾ PULGADAS PATHFINDER
- SOPORTE PARA TELÉFONO RAM® X-GRIP®
- ESTRIBERAS PARA PASAJERO
- ASIENTO SYNDICATE
- MANILLARES\*
- CONTROLES MEDIOS\*

\*NO SE MUESTRAN LOS MANILLARES DE ALCANCE EXTENDIDO/REDUCIDO NI LOS CONTROLES MEDIOS DE PIE, DISPONIBLES COMO ACCESORIO





SUPER SCOUT EN COLOR HUMO NEGRO CON ACCESORIOS OPCIONALES

## LA COLECCIÓN OPEN ROADS

La colección Open Roads cuenta con accesorios de primera calidad diseñados para mejorar aún más la funcionalidad cuando la carretera llama. Esta colección añade todos los elementos esenciales necesarios para la comodidad y la visibilidad, lo que maximiza cualquier experiencia tanto para el conductor como para el pasajero.



**ACCESORIOS DESTACADOS**

- BARRAS PARA AUTOPISTA DELANTERAS EN ACERO
- ESTRIBERAS DE AUTOPISTA INFINITE
- LUCES DE CONDUCCIÓN LED PATHFINDER
- RESPALDO PARA PASAJERO DE PERFIL BAJO SYNDICATE
- ALMOHADILLA PARA RESPALDO DE PASAJERO PARA VIAJES
- REPOSAPIÉS PARA CONDUCTOR Y PASAJERO

## LA COLECCIÓN STEALTH

La colección Stealth cuenta con un conjunto de accesorios de primera calidad seleccionados especialmente para mejorar aún más el estilo agresivo y la funcionalidad de su Scout. Cada uno de los accesorios añade un toque único, elevando la estética de su Scout de manera que refleje su gusto y estilo distintivos.



### ACCESORIOS DESTACADOS

ELEVADORES DE MANILLAR DE MOTOCICLETA DE 10 IN  
MANILLARES DE MOTOCICLETA\*  
ESPEJOS RADIALES RS RIZOMA®  
PALANCAS DE FRENO Y EMBRAGUE EN COLOR NEGRO  
ALFORJAS BOBBER  
SEÑALES DE GIRO LED AHUMADAS  
LUZ LED PATHFINDER

\*SE MUESTRA COMO ACCESORIO EN LA SPORT SCOUT, DISPONIBLE PARA OTROS MODELOS



SPORT SCOUT EN COLOR HUMO NEGRO CON ACCESORIOS OPCIONALES

## LA COLECCIÓN OVERNIGHTER

La colección Overnighter está hecha a medida para viajes de media a larga distancia, ya que garantiza comodidad y capacidad para pernoctar. Con capacidad de almacenamiento adicional y protección contra el viento, esta colección transforma su Scout en una opción de viaje versátil y cómoda sin que por ello se comprometa su diseño clásico.



### ACCESORIOS DESTACADOS

- ALFORJAS DE VIAJE
- BASTIDOR DE EQUIPAJE ÚNICO
- BOLSO DE VINILO PARA TODO TIPO DE CLIMA
- PARABRISAS DE LIBERACIÓN RÁPIDA DE 20 IN
- REPOSAPIÉS PARA CONDUCTOR CON INCRUSTACIONES

SCOUT CLASSIC EN COLOR BLANCO FANTASMA METALIZADO EN 2 TONOS CON ACCESORIOS OPCIONALES

# TENGA LA INDIAN SCOUT DE SUS SUEÑOS

VISITE [INDIANMOTORCYCLE.COM/BUILD](https://www.IndianMotorcycle.com/build)

Explore todos los modelos y colores, y cree visualizaciones previas de cientos de accesorios en la motocicleta. Cuando haya terminado, puede guardar su creación y, a continuación, realizar un pedido en línea u obtener un presupuesto personalizado de su distribuidor.



¡EMPIECE AHORA!  
ESCANEAR CÓDIGO  
PARA OBTENER  
MÁS INFORMACIÓN





## PASO 01

### SELECCIONE MODELO

- 101 SCOUT >
- SCOUT BOBBER >
- SPORT SCOUT >
- SUPER SCOUT >
- SCOUT CLASSIC >



## PASO 02

### SELECCIONE COLOR

- NEGRO METALIZADO
- HUMO NEGRO
- AZUL TORMENTA
- NARA BRONCE HUMO



PANTALLA  
COMPLETA   
CAPTURA 

## PASO 03

### SELECCIONE ACCESORIOS



- LAS MÁS VENDIDAS 
- RENDIMIENTO DEL MOTOR 
- ALMACENAMIENTO Y EQUIPAJE 
- ASIENTOS Y RESPALDOS 
- PROTECCIÓN 
- MANILLARES Y CONTROLES 
- AUDIO, ILUMINACIÓN Y ELECTRICIDAD 
- PIEZAS DE ESTILO CUIDADOSAMENTE DISEÑADAS 
- RUEDAS, NEUMÁTICOS Y SUSPENSIÓN 

OBTENGA LA SUYA AHORA





INDIAN E INDIAN MOTORCYCLE SON MARCAS COMERCIALES REGISTRADAS DE INDIAN MOTORCYCLE INTERNATIONAL, LLC. BREMBO ® ES UNA MARCA REGISTRADA DE BREMBO S.P.A. SOCIETÀ PER AZIONI. RIZOMA ® ES UNA MARCA COMERCIAL REGISTRADA DE RIZOMA S.R.L. X-GRIP ® Y RAM ® SON MARCAS COMERCIALES REGISTRADAS DE NATIONAL PRODUCTS, INC. LLEVE SIEMPRE CASCO, ROPA PROTECTORA Y GAFAS E INSISTA EN QUE EL PASAJERO HAGA LO MISMO. CONDUZCA DENTRO DE LOS LÍMITES DE LA LEY Y DE SUS PROPIAS HABILIDADES. LEA, COMPRENDA Y SIGA LAS INSTRUCCIONES DE SU MANUAL DEL PROPIETARIO. NUNCA VIAJE BAJO LOS EFECTOS DE DROGAS O ALCOHOL. © 2024 INDIAN MOTORCYCLE INTERNATIONAL, LLC.

