



ACCESSOIRES  
2025





## SCOUT 12

Rendement du moteur	28
Rangement et porte-bagages	28
Sièges et dossiers	29
Protection	30
Guidons et commandes	32
Éclairage et technologie	34
Roues et suspension	36
Pièces de style artisanal	37

## INDIAN CHIEF 38

Rendement du moteur	44
Rangement et porte-bagages	45
Sièges et dossiers	46
Protection	48
PowerBand Audio	49
Guidons et commandes	50
Éclairage et technologie	52
Roues et suspension	53
Pièces de style artisanal	53

## INDIAN SPRINGFIELD 54

Rendement du moteur	56
Rangement et porte-bagages	58
Sièges et dossiers	64
Protection	66
Guidons et commandes	68
Éclairage et technologie	70
Roues et suspension	71
Pièces de style artisanal	72

## CHIEFTAIN ET ROADMASTER 74

Rendement du moteur	82
Rangement et porte-bagages	84
Sièges et dossiers	90
Protection	92
Guidons et commandes	94
Éclairage et technologie	96
Roues et suspension	97
Pièces de style artisanal	98

## INDIAN CHALLENGER ET INDIAN PURSUIT 100

Rendement du moteur	108
Rangement et porte-bagages	109
Sièges et dossiers	112
Protection	113
Guidons et commandes	114
Éclairage et technologie	116
Roues et suspension et pièces de style artisanal	117

## CHIEFTAIN POWERPLUS ET ROADMASTER POWERPLUS 118

Rendement du moteur	122
Rangement et porte-bagages	123
Sièges et dossiers	126
Protection	127
Guidons et commandes	128
Éclairage et technologie	130
Roues et suspension et pièces de style artisanal	131

## AMÉLIORATIONS POWERBAND AUDIO 132

## ACCESSOIRES DE COULEUR ASSORTIE 136

## eFTR 142

## GARAGE 144

# GAMME PERFORMANCE



Conducteur professionnel en circuit fermé; ne tentez pas d'effectuer ces manœuvres.



2025

INTRODUCTION  
2 À 11

SCOUT  
12 À 37

INDIAN CHIEF  
38 À 53

INDIAN  
SPRINGFIELD  
54 À 73

CHIEFTAIN ET  
ROADMASTER  
74 À 99

INDIAN  
CHALLENGER ET  
INDIAN PURSUIT  
100 À 117

CHIEFTAIN  
POWERPLUS ET  
ROADMASTER  
POWERPLUS  
118 À 131

POWERBAND  
AUDIO  
132 À 135

ACCESSOIRES  
DE COULEUR  
ASSORTIE  
136 À 141

eFTR  
142 À 143

GARAGE  
144 À 151

## SPEEDPLUS 1250



ÉTALONNAGE DE PERFORMANCE  
2891245

Dévoilez une puissance supplémentaire et élevez votre performance. Conçu spécialement pour les enthousiastes à la recherche de précision et de puissance, ce service d'étalonnage spécialisé est essentiel pour obtenir plus de performance de votre Indian Scout. Convient à l'année modèle 2025. Non offert pour les modèles 101 Scout ou Scout Sixty.

HAUSSE DE  
PUISSANCE  
DE 105 À

**111 hp\***

**5% PLUS  
DE PUISSANCE**

\* La hausse de puissance peut varier en fonction des conditions d'essai spécifiques

## THUNDERSTROKE 111/116



ÉCHAPPEMENT COULISSANT  
STAGE 1 CHIEF

2884720-156/458  $\Delta$   
Modèles Indian Chief



ÉCHAPPEMENT COULISSANT STAGE 1  
THUNDERSTROKE ET POWERPLUS

2879769-156/-922  $\Delta$   
Utilisez 2884720 pour  
les modèles Chief



ADMISSION D'AIR STAGE 1  
THUNDERSTROKE

2881779-156/521  $\Delta$



ADMISSION D'AIR  
À HAUT DÉBIT STAGE 1  
THUNDERSTROKE

2880654-156/266  $\Delta$



ADMISSION D'AIR AVANT  
STAGE 1 THUNDERSTROKE

2884950-156/266  $\Delta$



CAMES PERFORMANCE  
STAGE 2  
THUNDERSTROKE 111

2881676  $\Delta$



TROUSSE PERFORMANCE  
STAGE 2  
THUNDERSTROKE 116

2884323  $\Delta$



TROUSSE DE GRAND ALÉSAGE  
STAGE 3 THUNDERSTROKE 116

2885158  $\Delta$   
Mise à niveau des modèles  
Thunderstroke 111 vers un  
Thunderstroke 116 doté de la  
Performance Stage 2

Non conforme pour une utilisation en  
Californie sur tout modèle Chief.

## POWERPLUS



ÉCHAPPEMENT COULISSANT  
STAGE 1 THUNDERSTROKE  
ET POWERPLUS

2879769-156/-922  $\Delta$



ADMISSION D'AIR  
STAGE 1 POWERPLUS

2884461-266  $\Delta$  (50 états)  
2883737-266  $\Delta$  (49 états)



CAMES PERFORMANCE STAGE 2 POWERPLUS

2884573  $\Delta$  (50 états)

Pour de plus amples renseignements sur les  
accessoires Performance  $\Delta$ ,  
veuillez consulter l'intérieur de la couverture arrière.




# POWERBAND AUDIO

VOLUME ACCRU. AMPLIFICATION DES GRAVES. ÉCLAIRAGE À ACCENT LUMINEUX. ÉGALISEUR PERSONNALISABLE À 9 BANDES.



CARÉNAGE AVANT



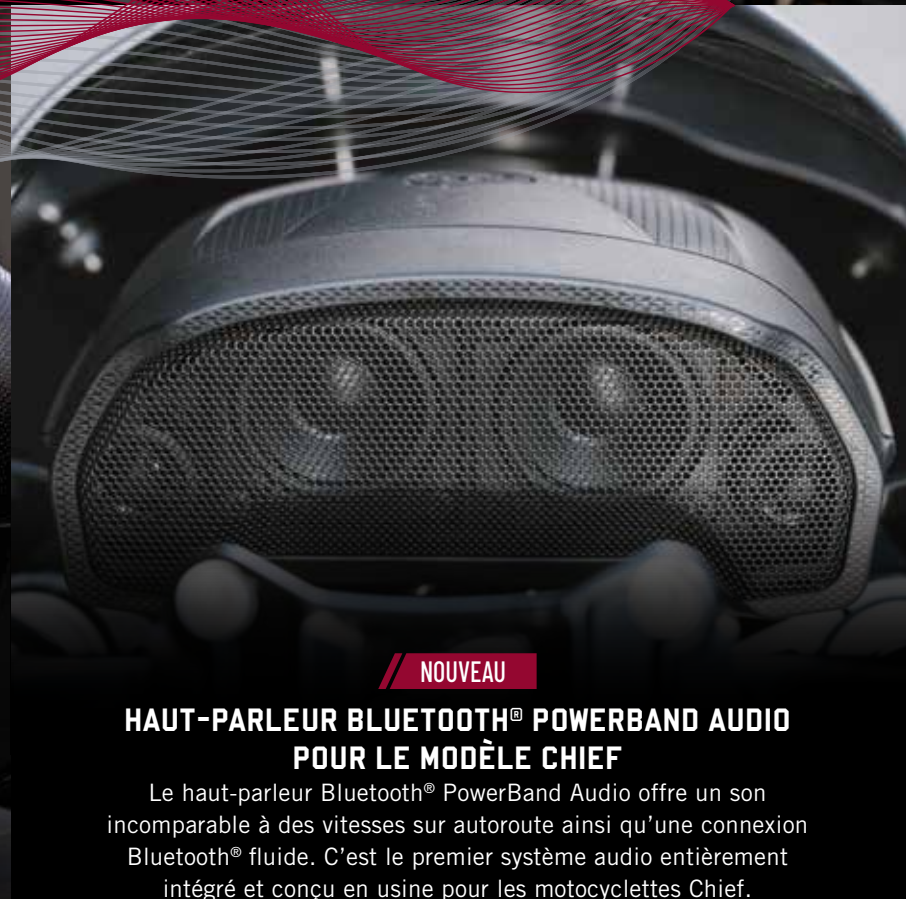
CARÉNAGE INFÉRIEUR



SACOCHÉ



COFFRE



**NOUVEAU**

## HAUT-PARLEUR BLUETOOTH® POWERBAND AUDIO POUR LE MODÈLE CHIEF

Le haut-parleur Bluetooth® PowerBand Audio offre un son incomparable à des vitesses sur autoroute ainsi qu'une connexion Bluetooth® fluide. C'est le premier système audio entièrement intégré et conçu en usine pour les motocyclettes Chief.

Bluetooth® est une marque déposée de Bluetooth Sig, Inc. Les options offertes varient selon le modèle.



2025

- INTRODUCTION 2 À 11
- SCOUT 12 À 37
- INDIAN CHIEF 38 À 53
- INDIAN SPRINGFIELD 54 À 73
- CHIEFTAIN ET ROADMASTER 74 À 99
- INDIAN CHALLENGER ET INDIAN PURSUIT 100 À 117
- CHIEFTAIN POWERPLUS ET ROADMASTER POWERPLUS 118 À 131
- POWERBAND AUDIO 132 À 135
- ACCESSOIRES DE COULEUR ASSORTIE 136 À 141
- eFTR 142 À 143
- GARAGE 144 À 151

# PERSONNALISEZ VOTRE RANGEMENT

CHOISISSEZ PARMIS DEUX STYLES DE COFFRE ET REMPLISSEZ-LE AVEC DES BAGAGES AMOVIBLES



COUSSIN DE DOSSIER CONDUCTEUR SPIRIT LAKE  
2889299-VBA

SAC DE JOUR SPIRIT LAKE  
2889406-VBA



SAC DE TOURISME SPIRIT LAKE  
2889144-VBA



SAC À PORTE-BAGAGES SPIRIT LAKE  
2889145-VBA



## APPRENEZ COMMENT BÂTIR VOTRE COFFRE TOURISME ACCESSOIRE :

Indian Springfield p. 60 | Chieftain p. 86  
Indian Challenger et Indian Pursuit p. 110

Chieftain PowerPlus et Roadmaster PowerPlus p. 124



## APPRENEZ COMMENT BÂTIR VOTRE COFFRE À PROFIL BAS ACCESSOIRE :

Indian Springfield p. 62 | Chieftain p. 88  
Indian Challenger et Indian Pursuit p. 111

Chieftain PowerPlus et Roadmaster PowerPlus p. 125

# OPTIONS D'ÉCLAIRAGE PATHFINDER

ILLUMINEZ LA ROUTE DEVANT



## PHARE À DÉL ADAPTATIF PATHFINDER

Surveille l'angle d'inclinaison en temps réel pour fournir un éclairage optimisé  
15 feux individuels s'activent au besoin  
Éclairage optimisé à la fois pour les feux de route et de croisement



P. 34  
SCOUT

P. 52  
CHIEF

P. 70, 96, 116, 130  
THUNDERSTROKE ET POWERPLUS



## PHARES AUXILIAIRES DE COURTE PORTÉE À DÉL PATHFINDER S

Diamètre de 3,5 po  
Éléments d'éclairage à DÉL puissantes à grande portée  
Accroît la visibilité de la motocyclette  
(Des supports de phares auxiliaires de courte portée à DÉL Pathfinder S peuvent être requis.)

P. 52, 96, 116, 130  
THUNDERSTROKE ET POWERPLUS



## PHARE À DÉL PATHFINDER

P. 34  
SCOUT

P. 70, 97  
THUNDERSTROKE



## PHARES AUXILIAIRES DE COURTE PORTÉE À DÉL PATHFINDER

P. 70, 96  
THUNDERSTROKE



## ÉCLAIRAGE AUXILIAIRE DE SACOCHE À DÉL PATHFINDER

P. 71, 97, 116, 130  
THUNDERSTROKE ET POWERPLUS



2025

## INTRODUCTION 2 À 11

SCOUT  
12 À 37

INDIAN CHIEF  
38 À 53

INDIAN SPRINGFIELD  
54 À 73

CHIEFTAIN ET ROADMASTER  
74 À 99

INDIAN CHALLENGER ET INDIAN PURSUIT  
100 À 117

CHIEFTAIN POWERPLUS ET ROADMASTER POWERPLUS  
118 À 131

POWERBAND AUDIO  
132 À 135

ACCESSOIRES DE COULEUR ASSORTIE  
136 À 141

eFTR  
142 À 143

GARAGE  
144 À 151

# SELLES CLIMACOMMAND

 CHAUD



 FRAIS

## SOYEZ MAÎTRE DE VOTRE CONFORT

Ces selles généreusement coussinées sont dotées de commandes de chauffage et de refroidissement sur la selle et sur l'affichage RIDE COMMAND. La technologie thermoélectrique et le matériau en graphène souple distribuent la chaleur ou la fraîcheur aux endroits les plus sollicités de la selle.



# CONÇUS SUR MESURE

Personnalisez votre moto pour qu'elle reflète votre style unique et vos préférences. Créez une moto qui non seulement se distingue sur la route, mais qui vous va comme un gant. Profitez de la liberté de choisir et de conduire avec confiance en sachant que votre moto est parfaitement adaptée à vos besoins.



ACCESSOIRES À PORTÉE PROLONGÉE ET RAPPROCHÉE AFIN DE CONCEVOIR UNE MOTOCYCLETTE SUR MESURE POUR VOUS

**5 PI 6 PO**  
ET MOINS

PORTÉE  
RAPPROCHÉE

**5 PI 7 PO**  
À 6 PI

PORTÉE  
STANDARD

**6 PI 1 PO**  
ET PLUS

PORTÉE  
PROLONGÉE



**SELLE CLIMACOMMAND COMFORT+**  
P. 112, 126  
THUNDERSTROKE ET POWERPLUS



**SELLE CLIMACOMMAND SYNDICATE**  
P. 64, 90  
THUNDERSTROKE

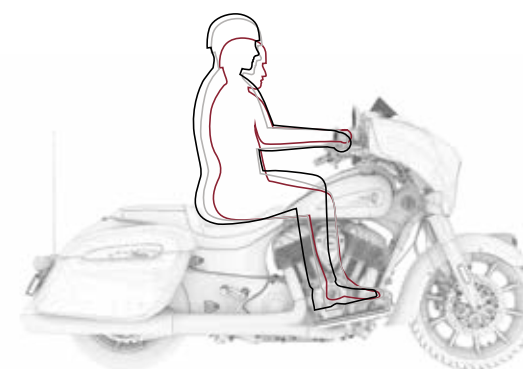


**SELLE CLIMACOMMAND CLASSIC**  
P. 64, 90  
THUNDERSTROKE

Commande avec RIDE COMMAND\*

Commande avec RIDE COMMAND\*

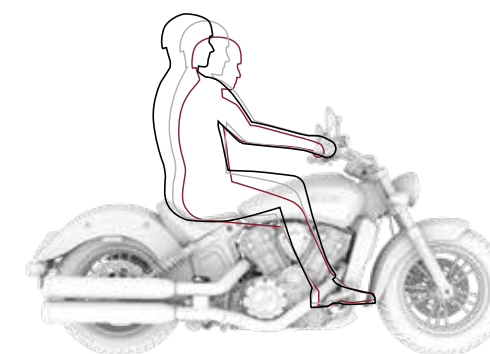
\* Sur les modèles Chieftain 2020 à 2025 et les modèles Roadmaster avec RIDE COMMAND.



**MODÈLES THUNDERSTROKE ET POWERPLUS**

SELLES : P. 46, 64, 90, 112 et 126  
GUIDONS : P. 50, 68, 94, 114 et 128  
COMMANDES AU PIED\* : P. 51

Les illustrations montrent des modèles standards. \* Modèles Chief seulement.



**MODÈLES SCOUT**

SELLES\*\* : P. 29  
GUIDONS : P. 32  
COMMANDES AU PIED\*\* : P. 32

\*\* Ne convient pas aux modèles Scout Bobber 2024 ou antérieurs.



2025

INTRODUCTION  
2 À 11

SCOUT  
12 À 37

INDIAN CHIEF  
38 À 53

INDIAN SPRINGFIELD  
54 À 73

CHIEFTAIN ET ROADMASTER  
74 À 99

INDIAN CHALLENGER ET INDIAN PURSUIT  
100 À 117

CHIEFTAIN POWERPLUS ET ROADMASTER POWERPLUS  
118 À 131

POWERBAND AUDIO  
132 À 135

ACCESSOIRES DE COULEUR ASSORTIE  
136 À 141

eFTR  
142 À 143

GARAGE  
144 À 151

# SPORT SCOUT



## ACCESSOIRES EN VEDETTE

Sacoche pour Bobber, p. 28 | Supports de guidon de moto de 10 po, p. 12 | Clignotants à DÉL fumés, p. 35  
Phare à DÉL Pathfinder, p. 12 | Leviers de frein et d'embrayage noirs, p. 37

# SCOUT BOBBER



## ACCESSOIRES EN VEDETTE

Sacoche Bobber, p. 28 | Coussin de dossier conducteur et passager Sport, support de dossier conducteur à profil bas Syndicate, p. 29  
Clignotants à DEL fumés, p. 35 | Rétroviseurs Radial RS par Rizoma®, p. 37

# SUPER SCOUT



## ACCESSOIRES EN VEDETTE

Coussin de tourisme pour dossier passager, support de dossier passager à profil bas Syndicate, p. 29  
Barres d'appui avant pour autoroute en acier, p. 31 | Phares auxiliaires de courte portée à DÉL Pathfinder S,  
supports de phare auxiliaire de courte portée à DÉL Pathfinder S, p. 34  
Marchepieds conducteur avec incrustations, marchepieds passager avec incrustations, repose-pieds pour autoroute Infinite, p. 37



# SCOUT CLASSIC



## ACCESSOIRES EN VEDETTE

Support pour téléphone cellulaire RAM® X-Grip®, p. 28 | Selle Syndicate, p. 29

Guidon à portée prolongée, commandes au pied avancées, p. 32 | Repose-pieds passager, rétroviseurs Pinnacle, p. 37

Guidon à portée prolongée et commandes au pied avancées non illustrées, offerts en tant qu'accessoire

# SCOUT BOBBER SIXTY



## ACCESSOIRES EN VEDETTE

Coussin de dossier conducteur et passager Sport, support de dossier conducteur à profil bas Syndicate, p. 29  
Barres d'appui avant pour autoroute en acier, p. 31 | Guidon à portée rapprochée, p. 32 | Phares auxiliaires de courte portée à DÉL  
Pathfinder S et supports de phares auxiliaires de courte portée à DÉL Pathfinder S, p. 34 | Rétroviseurs Radial RS par Rizoma®, p. 37

# SCOUT SIXTY CLASSIC



## ACCESSOIRES EN VEDETTE

Selle Syndicate à portée prolongée, p. 29 | Pare-brise de tourisme à dégagement rapide, moyen de 20 po, p. 30  
Guidon à portée prolongée, commandes au pied avancées, p. 32 | Repose-pieds passager, p. 32 | Rétroviseurs Pinnacle, p. 37

# QUATRE COLLECTIONS D'ACCESSOIRES

Quatre collections spécialement conçues : Conduite au quotidien, Grande route, Style discret et Nuitée qui offrent une multitude d'options d'accessoires en matière de style, de confort et de protection pour vos types de conduite préférés. Peu importe la randonnée, nous avons une collection pour vous.



**COLLECTION  
CONDUITE AU QUOTIDIEN**



## ACCESSOIRES EN VEDETTE

- Rétroviseurs Pinnacle
- Phare à DÉL adaptatif Pathfinder de 5 3/4 po
- Support pour téléphone cellulaire X-Grip® RAM®
- Repose-pieds passager
- Selle Syndicate
- Guidon\*
- Commandes au centre\*

\* Guidon à portée étendue/rapprochée et commandes au pied intermédiaires non illustrés, offerts en tant qu'accessoire.



**COLLECTION  
GRANDE ROUTE**



## ACCESSOIRES EN VEDETTE

- Barres d'appui avant pour autoroute en acier
- Repose-pieds pour autoroute Infinite
- Phares auxiliaires de courte portée à DÉL Pathfinder
- Dossier passager à profil bas Syndicate
- Coussin de tourisme pour dossier passager
- Marchepieds passager et conducteur Select



**COLLECTION  
STYLE DISCRET**



## ACCESSOIRES EN VEDETTE

- Supports de guidon Moto de 10 po
- Guidon Moto\*
- Rétroviseurs Radial RS par Rizoma®
- Leviers de freins et d'embrayage noircis
- Sacoches Bobber
- Clignotants à DÉL fumés
- Phare à DÉL Pathfinder

\* De série sur la Sport Scout, offert en tant qu'accessoire pour d'autres modèles.



**COLLECTION  
NUITÉE**



## ACCESSOIRES EN VEDETTE

- Sacoches de tourisme
- Porte-bagages Solo
- Sac arrière en vinyle toutes saisons
- Pare-brise à dégagement rapide de 20 po
- Marchepieds conducteur avec incrustations


# CONÇUES SUR MESURE

Personnalisez votre moto pour qu'elle reflète votre style unique et vos préférences. Créez une moto qui non seulement se distingue sur la route, mais qui vous va comme un gant. Profitez de la liberté de choisir et de conduire avec confiance en sachant que votre moto est parfaitement adaptée à vos besoins.



CONDUISEZ DANS LE CONFORT | CONDUISEZ EN CONFIANCE

# L'ATELIER D'AJUSTEMENT



L'ergonomie de la motocyclette est axée autour du triangle formé entre l'emplacement du guidon, les commandes au pied et le siège afin de déterminer la position assise du conducteur. Assurez-vous d'avoir les bons accessoires pour maximiser votre posture, votre style de conduite et votre niveau de confort désiré.



## SIÈGES PERSONNALISÉS\*

Obtenez un ajustement confortable conçu pour votre taille et votre style de conduite grâce aux diverses options de sièges.

P. 29



## GUIDONS PERSONNALISABLES

Personnalisez votre position de conduite et ayez le contrôle sur la route en choisissant le bon guidon pour votre posture. Trouvez l'équilibre parfait de confort et de contrôle pour obtenir une conduite plus en douceur.

P. 32



## COMMANDES AU PIED SUR MESURE\*

Personnalisez votre véhicule avec des options de commande au pied sur mesure. Ces options vous permettent de régler le positionnement avec précision selon vos préférences ergonomiques.

P. 32

INTRODUCTION  
2 À 11SCOUT  
12 À 37INDIAN CHIEF  
38 À 53INDIAN  
SPRINGFIELD  
54 À 73CHIEFTAIN ET  
ROADMASTER  
74 À 99INDIAN  
CHALLENGER ET  
INDIAN PURSUIT  
100 À 117CHIEFTAIN  
POWERPLUS ET  
ROADMASTER  
POWERPLUS  
118 À 131POWERBAND  
AUDIO  
132 À 135ACCESSOIRES  
DE COULEUR  
ASSORTIE  
136 À 141eFTR  
142 À 143GARAGE  
144 À 151

SACOCHE DE TOURISME



SELLE SYNDICATE



## ÉTALONNAGE DE PERFORMANCE

2891245

Dévoilez une puissance supplémentaire et élevez votre performance. Conçu spécialement pour les enthousiastes à la recherche de précision et de puissance, ce service d'étalonnage spécialisé est essentiel pour obtenir plus de performance de votre Indian Scout. Convient à l'année modèle 2025. Non offert pour les modèles 101 Scout ou Scout Sixty.



LES PLUS VENDUS

## SACOCHE DE TOURISME

2890257-VBA Vinyle noir

L'ensemble comprend une trousse de bobine, une quincaillerie de montage et deux sacoches. Non compatible avec les bobines de montage d'accessoires à dégainement rapide (2890254). Trousse de repositionnement du clignotant (2890504) requise, vendue séparément pour les modèles autres que la Scout Classic. Recommandé avec le support de dossier passager à profil bas Syndicate (2890256-156/-266). Convient à l'année modèle 2025. De série sur la Super Scout.



LES PLUS VENDUS

## SACOCHE BOBBER

2890283-VBA Gauche  
2890284-VBA Droite

Vendue à l'unité par côté. Comprend la quincaillerie de montage. Convient à l'année modèle 2025.



LES PLUS VENDUS

## SELLE SOLO SPORT

2890235-VBB Vinyle noir

Vinyle résistant aux intempéries. 0,8 po plus large, même hauteur et rembourrage 1,5 po plus épais que la selle Scout Bobber de série. Non compatible avec le support de dossier conducteur à profil bas Syndicate (2890359-266) ou le siège passager (2890364-VBA). Convient à l'année modèle 2025. De série sur les modèles Sport et 101.



## SELLE SOLO BOBBER

2890236-VBB Vinyle noir

Vinyle résistant aux intempéries. 11,2 po de largeur avec rembourrage de 2,4 po d'épaisseur. Convient à l'année modèle 2025. De série sur les modèles Bobber, Classique et Super.



LES PLUS VENDUS

## SELLE SYNDICATE

2890237-VBA Vinyle noir

Vinyle résistant aux intempéries. Même largeur, même hauteur et rembourrage 4,6 po plus épais que la selle Scout Bobber de série. Partie passager de la selle mesurant 7 po de largeur. Convient à l'année modèle 2025.



## SAC À PORTE-BAGAGES SOLO

2884862-VBA

Convient à l'année modèle 2025.



## SAC ARRIÈRE EN VINYLE TOUTES SAISONS

2890106-FBA Noir

Peut contenir 7 litres de charge. Recommandé avec le porte-bagages Solo (2890148-156/-266), vendu séparément. Convient aux années modèles 2020 à 2025.

SUPPORT POUR TÉLÉPHONE  
CELLULAIRE X-GRIP® RAM®

2884101

Installez votre téléphone sur la tige du rétroviseur du guidon. Convient aux téléphones d'une largeur allant jusqu'à 3,25 po, étui compris.



## SELLE SYNDICATE À PORTÉE PROLONGÉE

2890238-VBA Vinyle noir

Vinyle résistant aux intempéries. Positionne le conducteur 2 po plus reculé que la selle de série. Même largeur, mais 1 po plus épais que la selle Scout Bobber de série. Partie passager de la selle mesurant 7 po de largeur. Recommandé pour les conducteurs mesurant 6 pi 1 po et plus. Convient à l'année modèle 2025.



## SIÈGE PASSAGER

2890364-VBA Vinyle noir

Vinyle résistant aux intempéries. Largeur de 7,5 po. Nécessite la selle Solo Bobber (2890236-VBB) et les repose-pieds passager (2890610-626), vendus séparément. Convient à l'année modèle 2025.



LES PLUS VENDUS

COUSSIN DE TOURISME  
POUR DOSSIER PASSAGER

2890358-VBA Vinyle noir

Vinyle résistant aux intempéries. Nécessite un support de dossier passager à profil bas Syndicate (2890256-156/-266), vendu séparément. Convient à l'année modèle 2025.



LES PLUS VENDUS

## PORTE-BAGAGES SOLO

2890148-156 Chrome  
2890148-266 Noir brillant

S'installe sur le garde-boue arrière. Supporte jusqu'à 7 lb. Convient à l'année modèle 2025.



À DÉGAGEMENT RAPIDE

BOBINES DE MONTAGE D'ACCESSOIRES  
À DÉGAGEMENT RAPIDE

2890254

Requis pour installer le support de dossier passager à profil bas Syndicate (2890256-156/-266), vendu séparément si les sacoches ne sont pas déjà installées. Convient à l'année modèle 2025.



LES PLUS VENDUS

COUSSIN DE DOSSIER CONDUCTEUR  
ET PASSAGER SPORT

2890357-VBD Vinyle noir

Vinyle résistant aux intempéries. Comprend un coussin de dossier pour le conducteur ou le passager. Nécessite le support de dossier conducteur à profil bas Syndicate (2890359-266) ou le support de dossier passager à profil bas Syndicate (2890256-156/-266), chacun vendu séparément. Convient à l'année modèle 2025.

SUPPORT DE DOSSIER CONDUCTEUR  
À PROFIL BAS SYNDICATE

2890359-266 Noir brillant

Compatible avec le coussin de dossier conducteur et passager Sport (2890357-VBD), vendu séparément. Convient à l'année modèle 2025. Compatible avec la selle Solo Bobber seulement.



LES PLUS VENDUS

À DÉGAGEMENT RAPIDE

SUPPORT DE DOSSIER PASSAGER  
À PROFIL BAS SYNDICATE2890256-156 Chrome  
2890256-266 Noir brillant

Compatible avec le coussin de tourisme pour dossier passager (2890358-VBA) ou le coussin de dossier conducteur et passager Sport (2890357-VBD), chacun vendu séparément. Convient à l'année modèle 2025.

À DÉGAGEMENT RAPIDE

La technologie à dégainement rapide intégrée vous permet d'ajouter ou de retirer des accessoires en quelques secondes. Sans outils.

## CHOISIR LE PARE-BRISE APPROPRIÉ

Le pare-brise Fly bas 1901 insufflera un élan de style à votre moto. Si vous êtes le type de conducteur cherchant style et protection contre le vent, optez pour le carénage à dégagement rapide et ajoutez le pare-brise de 5 ou 7 po pour une meilleure protection contre le vent et les débris. Si vous êtes le type de conducteur qui préfère seulement un pare-brise, choisissez celui dont la partie supérieure se situe juste sous la hauteur des yeux qui vous empêchera de regarder à travers les insectes écrasés et dirigera l'air par-dessus votre tête.



### À DÉGAGEMENT RAPIDE

#### PARE-BRISE DE TOURISME À DÉGAGEMENT RAPIDE

2890338-266	Mi-hauteur, noir brillant de 20 po
2890338-410	Mi-hauteur, poli de 20 po (illustré)
2890339-266	Bas, noir brillant fumé de 14 po (illustré)
2890337-266	Bas, noir brillant de 14 po (illustré)

La trousse de repositionnement du phare (2889592) est requise pour une installation sur les modèles Scout Bobber des années modèles 2025 et plus récentes. Pour les modèles Scout Bobber des années modèles 2025 et plus récentes, il vous faudra également retirer le boîtier de phare. Convient à l'année modèle 2025 et aux Scout, Scout Sixty et Scout Bobber Sixty des années modèles 2015 à 2024.



### LES PLUS VENDUS

### À DÉGAGEMENT RAPIDE

#### PARE-BRISE À DÉGAGEMENT RAPIDE

2880835-156	24 po, chrome (illustré)
2884169-156	24 po, chrome teinté à 17 %
2880237-156	21 po, chrome (illustré)
2884168-156	21 po, chrome teinté à 17 %
2880236-156	19 po, chrome (illustré)
2884167-156	19 po, chrome teinté à 17 %

La trousse de repositionnement du phare (2889592) est requise pour une installation sur les modèles Scout Bobber des années modèles 2025 et plus récentes. Pour les modèles Scout Bobber des années modèles 2025 et plus récentes, il vous faudra également retirer le boîtier de phare. Convient à l'année modèle 2025 et aux Scout, Scout Sixty et Scout Bobber Sixty des années modèles 2015 à 2024.



#### PARE-BRISE POUR CARÉNAGE À DÉGAGEMENT RAPIDE

2884295	5 po, teinté
2884296	7 po, teinté

Le carénage à dégagement rapide (2884116-XXX) est fourni avec un déflecteur d'air de 2 po, teinté à 82 %. Ajoutez un pare-brise de 5 ou 7 po teinté à 25 % pour améliorer la protection contre le vent et les débris. Convient aux années modèles 2015 à 2025. Non disponible au Canada.



#### PARE-BRISE FLY BAS 1901

2882010

Pare-brise Fly bas teinté foncé. Ajoute du style à l'avant de la motocyclette. Convient à l'année modèle 2025 et aux Scout, Scout Sixty et Scout Bobber Sixty des années modèles 2015 à 2024.



CANADA

É.-U.

#### QUART DE CARÉNAGE

2889651	Canada – Non peint
2889651-XXX	Canada – Couleur assortie
2889570	É.-U. – Non peint
2889570-XXX	É.-U. – Couleur assortie

Trousse de repositionnement du phare (2889592) requise pour la Scout Bobber et la Scout Bobber Twenty. Convient aux années modèles 2015 à 2025. De série sur la Sport Scout et la 101 Scout.

Consultez la page 136 pour les choix de couleurs.



### À DÉGAGEMENT RAPIDE

#### CARÉNAGE À DÉGAGEMENT RAPIDE

2884116	Non peint
2884116-XXX	Couleur assortie

De série avec un déflecteur d'air de 2 po teinté à 82 %. Trousse de repositionnement du phare (2889592) requise, vendue séparément pour la Scout Bobber et la Scout Bobber Twenty. Le support de phare (5139110-458) est requis pour la Scout Rogue et la Scout Rogue Sixty. Convient aux modèles Scout des années modèles 2015 à 2025, à l'exception des modèles Sport Scout 2025 et 101 Scout 2025.

Consultez la page 136 pour les choix de couleurs.



### LES PLUS VENDUS

#### BARRES D'APPUI AVANT POUR AUTOROUTE EN ACIER

2890252-156	Chrome
2890252-266	Noir

Convient à l'année modèle 2025.



#### CARÉNAGES INFÉRIEURS SOUPLES EN VINYLE

2890506-VBA	Noir
-------------	------

Ensemble de 2. Nécessite des barres d'appui avant pour autoroute en acier (2890252-156/-266), vendues séparément. Convient à l'année modèle 2025.



#### TROUSSE DE REPOSITIONNEMENT DU PHARE

2889592

Requise pour installer le carénage à dégagement rapide et le quart de carénage sur la Scout Bobber et la Scout Bobber Twenty, de même que des pare-brise sur certains modèles. Convient aux Scout Bobber des années modèles 2018 à 2025 et Scout Bobber Twenty 2018 à 2024.



LES PLUS VENDUS

**ENSEMBLE DE GUIDON APE HANGER DE 10 PO\***2890553-156 Chrome  
2890553-266 Noir

Permet de positionner les mains 10 po plus hautes. Nécessite une conduite de frein supplémentaire, un câble d'embrayage, un faisceau de fils ou un ensemble d'amélioration du support de guidon, chacun vendu séparément. Consultez le tableau d'installation du guidon à la page 33 pour obtenir les détails. L'installation doit être confiée à un concessionnaire. Convient à l'année modèle 2025.

**GUIDON BEACH**2890550-156 Chrome  
2890550-266 Noir brillant

Procure une portée plus large et plus détendue. Nécessite une conduite de frein supplémentaire, un câble d'embrayage, un faisceau de fils ou un ensemble d'amélioration du support de guidon, chacun vendu séparément. Consultez le tableau d'installation du guidon à la page 33 pour obtenir les détails. L'installation doit être confiée à un concessionnaire. Convient à l'année modèle 2025.

**POIGNÉES DE GUIDON GAUFRÉES PAR PROTAPER®**

2884100 Gris

Convient à l'année modèle 2025.

**GUIDON À PORTÉE PROLONGÉE**2890549-156 Chrome  
2890549-266 Noir brillant

Recommandé pour les conducteurs mesurant 6 pi 1 po et plus. Permet de positionner les commandes 2 po plus loin du conducteur. Nécessite une conduite de frein supplémentaire, un câble d'embrayage, un faisceau de fils ou un ensemble d'amélioration du support de guidon, chacun vendu séparément. Consultez le tableau d'installation du guidon à la page 33 pour obtenir les détails. L'installation doit être confiée à un concessionnaire. Convient à l'année modèle 2025.

**GUIDON MOTO**

2890552-266 Noir

Ajoute une allure dynamique. Nécessite une conduite de frein supplémentaire, un câble d'embrayage, un faisceau de fils ou un ensemble d'amélioration du support de guidon, chacun vendu séparément. Consultez le tableau d'installation du guidon à la page 33 pour obtenir les détails. L'installation doit être confiée à un concessionnaire. Convient à l'année modèle 2025. De série sur les modèles Sport et 101.



LES PLUS VENDUS

**POIGNÉES DE GUIDON CHAUFFANTES**

2890513 Noir

La trousse comprend les poignées, le faisceau de fils et les commandes. L'installation doit être confiée à un concessionnaire. Convient à l'année modèle 2025.



LES PLUS VENDUS

**GUIDON À PORTÉE RAPPROCHÉE**2890551-156 Chrome  
2890551-266 Noir brillant

Recommandé pour les conducteurs mesurant 5 pi 6 po et moins. Permet de positionner les commandes 2 po plus près du conducteur. Nécessite une conduite de frein supplémentaire, un câble d'embrayage, un faisceau de fils ou un ensemble d'amélioration du support de guidon, chacun vendu séparément. Consultez le tableau d'installation du guidon à la page 33 pour obtenir les détails. L'installation doit être confiée à un concessionnaire. Convient à l'année modèle 2025.

**SUPPORTS DE GUIDON DE MOTO**2890555-266 3,5 po  
2890556-440 5,5 po  
2890559-440 10 po

Une trousse d'installation séparée peut être requise en fonction du modèle. Uniquement compatible avec le guidon Moto (2890552-266). Consultez le tableau d'installation du guidon à la page 33 pour obtenir les détails. Convient à l'année modèle 2025.

**POIGNÉES DE GUIDON CONFORTABLES PAR ROLAND SANDS DESIGN®**

2884094 Noir

Convient à l'année modèle 2025.



NOUVEAU

**COMMANDES AU PIED AVANCÉES**


2890547-626 Noir

Place les commandes au pied pour conducteur 6 po plus loin que celles de série sur les modèles Scout Sixty. Convient aux modèles Scout Sixty de l'année modèle 2025. De série sur les modèles Scout de l'année modèle 2025.

**COMMANDES AU PIED CENTRALES**

2890548-626 Noir

Offre un confort supplémentaire et un contrôle fiable pour les conducteurs mesurant entre 5 pi 7 po et 6 pi 0 po ou ceux qui préfèrent cette position de conduite. Les repose-pieds et les commandes inférieures sont reculés de 6 po par rapport à la position des commandes au pied d'origine. Utilisez les repose-pieds de série. Convient aux modèles Scout de l'année modèle 2025. De série sur les modèles Scout Sixty.



LES PLUS VENDUS

**REPOSE-PIEDS PASSAGER**

2890610-626 Noir

Recommandé avec une selle Syndicate (2890237-VBA) ou un siège passager (2890364-VBA), chacun vendu séparément. Convient à l'année modèle 2025.

**ENSEMBLE D'AMÉLIORATION DU SUPPORT DE GUIDON**

2890557-658 Noir

Permet de fixer les conduites de frein, le faisceau et les câbles d'embrayage. L'installation doit être confiée à un concessionnaire. Comprend un té de fourche supérieur, des fixations de té de fourche supérieur, un dispositif de retenue de boulon en fil et des fixations en fil. Consultez le tableau d'installation du guidon à la page 33 pour obtenir les détails. Convient à l'année modèle 2025 avec supports de guidon de moto installés. De série sur les modèles Sport et 101.

**INSTALLATION DU GUIDON SELON LE MODÈLE**

Détermine les composants requis pour installer chaque guidon selon le modèle.

	SCOUT BOBBER ET SCOUT BOBBER SIXTY	SCOUT CLASSIC, SCOUT SIXTY CLASSIC ET SUPER SCOUT	SPORT SCOUT, SPORT SCOUT SIXTY ET 101 SCOUT
<b>GUIDON À PORTÉE PROLONGÉE</b> 2890549	CÂBLE D'EMBRAYAGE – MOYEN : 7083071 FLEXIBLE DE FREIN – MOYEN : 1914312 RONDELLES DE FLEXIBLE DE FREIN : 1913793	FLEXIBLE DE FREIN – MOYEN : 1914312 RONDELLES DE FLEXIBLE DE FREIN : 1913793 FAISCEAU DE FILS – MOYEN : 2417098	
<b>GUIDON BEACH</b> 2890550	CÂBLE D'EMBRAYAGE – MOYEN : 7083071 FLEXIBLE DE FREIN – TRADITIONNEL : 1914259 RONDELLES DE FLEXIBLE DE FREIN : 1913793	FAISCEAU DE FILS – MOYEN : 2417098	NON COMPATIBLE
<b>GUIDON À PORTÉE RAPPROCHÉE</b> 2890551	CÂBLE D'EMBRAYAGE – MOYEN : 7083071 FLEXIBLE DE FREIN – LONG : 1914264 RONDELLES DE FLEXIBLE DE FREIN : 1913793 FAISCEAU DE FILS – LONG : 2417099	FLEXIBLE DE FREIN – LONG : 1914264 RONDELLES DE FLEXIBLE DE FREIN : 1913793	
<b>GUIDON MOTO</b> 2890552	<b>CHOIX DE SUPPORT DE GUIDON EN OPTION :</b> SUPPORT DE GUIDON MOTO DE 3,5 PO : 2890555 ENSEMBLE D'AMÉLIORATION DU SUPPORT DE GUIDON : 2890557-658  – OU – SUPPORT DE GUIDON MOTO DE 5,5 PO : 2890556 ENSEMBLE D'AMÉLIORATION DU SUPPORT DE GUIDON : 2890557-658 FLEXIBLE DE FREIN – MOYEN : 1914312 RONDELLES DE FLEXIBLE DE FREIN : 1913793  – OU – SUPPORT DE GUIDON MOTO DE 10 PO : 2890559 ENSEMBLE D'AMÉLIORATION DU SUPPORT DE GUIDON : 2890557-658 CÂBLE D'EMBRAYAGE – LONG : 7083072 FLEXIBLE DE FREIN – LONG : 1914264 RONDELLES DE FLEXIBLE DE FREIN : 1913793 FAISCEAU DE FILS – LONG : 2417099	<b>CHOIX DE SUPPORT DE GUIDON EN OPTION :</b> SUPPORT DE GUIDON MOTO DE 3,5 PO : 2890555 ENSEMBLE D'AMÉLIORATION DU SUPPORT DE GUIDON : 2890557-658 CÂBLE D'EMBRAYAGE – COURT : 7083070 FLEXIBLE DE FREIN – COURT : 1914279 RONDELLES DE FLEXIBLE DE FREIN : 1913793 FAISCEAU DE FILS – MOYEN : 2417098  – OU – SUPPORT DE GUIDON MOTO DE 5,5 PO : 2890556 ENSEMBLE D'AMÉLIORATION DU SUPPORT DE GUIDON : 2890557-658 CÂBLE D'EMBRAYAGE – COURT : 7083070 FLEXIBLE DE FREIN – MOYEN : 1914312 RONDELLES DE FLEXIBLE DE FREIN : 1913793 FAISCEAU DE FILS – MOYEN : 2417098  – OU – SUPPORT DE GUIDON MOTO DE 10 PO : 2890559 ENSEMBLE D'AMÉLIORATION DU SUPPORT DE GUIDON : 2890557-658 CÂBLE D'EMBRAYAGE – LONG : 7083072 FLEXIBLE DE FREIN – LONG : 1914264 RONDELLES DE FLEXIBLE DE FREIN : 1913793	SUPPORTS DE GUIDON DE MOTOCYCLETTE DE 5,5 PO DE SÉRIE SUR LES MODÈLES SPORT ET 101  <b>CHOIX DE SUPPORT DE GUIDON EN OPTION :</b> SUPPORT DE GUIDON MOTO DE 3,5 PO : 2890555 FLEXIBLE DE FREIN – COURT : 1914279 RONDELLES DE FLEXIBLE DE FREIN : 1913793  – OU – SUPPORT DE GUIDON MOTO DE 10 PO : 2890559 CÂBLE D'EMBRAYAGE – LONG : 7083072 FLEXIBLE DE FREIN – LONG : 1914264 RONDELLES DE FLEXIBLE DE FREIN : 1913793 FAISCEAU DE FILS – LONG : 2417099
<b>GUIDON APE HANGER DE 10 PO</b> 2890553	CÂBLE D'EMBRAYAGE – MOYEN : 7083071 FLEXIBLE DE FREIN – LONG : 1914264 RONDELLES DE FLEXIBLE DE FREIN : 1913793 FAISCEAU DE FILS – LONG : 2417099	FLEXIBLE DE FREIN – LONG : 1914264 RONDELLES DE FLEXIBLE DE FREIN : 1913793	NON COMPATIBLE AVEC LA SPORT SCOUT ET LA 101 SCOUT  DE SÉRIE SUR LA SPORT SCOUT SIXTY

INTRODUCTION  
2 À 11SCOUT  
12 À 37INDIAN CHIEF  
38 À 53INDIAN SPRINGFIELD  
54 À 73CHIEFTAIN ET ROADMASTER  
74 À 99INDIAN CHALLENGER ET INDIAN PURSUIT  
100 À 117CHIEFTAIN POWERPLUS ET ROADMASTER POWERPLUS  
118 À 131POWERBAND AUDIO  
132 À 135ACCESSOIRES DE COULEUR ASSORTIE  
136 À 141eFTR  
142 À 143GARAGE  
144 À 151

\* Les hauteurs de guidon sont régies par les lois provinciales et locales. Les guidons accessoires peuvent ne pas être légaux dans toutes les régions ou pour tous les motocyclistes. Vérifiez la réglementation provinciale et locale. Suivez toutes les directives d'installation pour vous assurer que le guidon est solidement en place et qu'il convient à la taille, au niveau de contrôle et à la visibilité du conducteur.

## PHARE À DÉL ADAPTATIF PATHFINDER

Surveille l'angle d'inclinaison en temps réel pour fournir un éclairage optimisé

15 feux individuels s'activent au besoin

Éclairage optimisé à la fois pour les feux de route et de croisement

### FEU DE CROISEMENT



628 LUMENS



0° ANGLE D'INCLINAISON

793 LUMENS



32° ANGLE D'INCLINAISON

### FEU DE ROUTE



1 213 LUMENS



0° ANGLE D'INCLINAISON

1 316 LUMENS



32° ANGLE D'INCLINAISON



### PHARE À DÉL ADAPTATIF PATHFINDER DE 5 3/4 PO

2884995-156 Chrome  
2884995-266 Noir

Grâce à une technologie de phare adaptatif qui surveille l'angle d'inclinaison de la moto, vous obtiendrez un éclairage optimisé de la route devant – peu importe que la moto soit redressée et roule en ligne droite ou qu'elle soit inclinée en négociant un virage. Convient à l'année modèle 2025.



### PHARES AUXILIAIRES DE COURTE PORTÉE À DÉL PATHFINDER S

2884708-156 Chrome  
2884708-266 Noir brillant

S'installe facilement avec le support de phare auxiliaire de courte portée à DÉL Pathfinder S (2890253-156/-266), vendu séparément. Convient à l'année modèle 2025.



LES PLUS VENDUS

### SUPPORTS DE PHARE AUXILIAIRE DE COURTE PORTÉE À DÉL PATHFINDER S

2890253-156 Chrome  
2890253-266 Noir brillant

Nécessite des phares auxiliaires de courte portée à DÉL Pathfinder S (2884708-156/-266) et des barres d'appui avant pour autoroute en acier (2890252-156/-266), chacun vendu séparément. Convient à l'année modèle 2025.



LES PLUS VENDUS

### PHARE À DÉL PATHFINDER

2890678

Un phare qui produit un éclairage puissant et net beaucoup plus lumineux que le phare de série. Convient à l'année modèle 2025.

La configuration électrique de la toute nouvelle Scout de prochaine génération vous permet d'opter pour des caractéristiques techniques individuelles supérieures en tout temps.



LES PLUS VENDUS

### CLIGNOTANTS À DÉL FUMÉS

2890296-156 Chrome – Scout Classic\*  
2890297-266 Noir brillant – Scout Bobber\*\*  
2890299-266 Noir brillant – 101 Scout\*\*\*

Comprend 2 clignotants avant et 2 clignotants arrière à DÉL. \* Convient à la Scout Sixty Classic. \*\* Convient aux Scout Bobber, Scout Bobber Sixty, Sport Scout, Sport Scout Sixty et Super Scout de l'année modèle 2025. \*\*\* Convient à la 101 Scout de l'année modèle 2025.



### TROUSSE DE PORT USB

2890532

Simplifie la recharge ou l'alimentation d'un téléphone, d'une source audio ou d'un système de navigation durant la conduite. La trousse comprend tout le nécessaire pour une installation facile et une alimentation fiable. Adapté aux connexions USB standards. Assurera l'alimentation électrique de pratiquement n'importe quel appareil électronique portable. Convient à l'année modèle 2025. De série sur des modèles/versions sélectionnés.



### AFFICHAGE DE 4 PO ALIMENTÉ PAR RIDE COMMAND

2890837

Cette trousse comprend un module d'affichage, un port USB, un régulateur de vitesse et un module GPS pour le système de navigation à directions détaillées. Pour obtenir une expérience fluide, connectez votre téléphone à un casque d'écoute Bluetooth® pour écouter de la musique ou communiquer avec les autres. Pour profiter des caractéristiques supplémentaires comme les données de la météo ou du trafic en direct superposées, la géolocalisation de la moto et la recherche intuitive de la destination, ajoutez RIDE COMMAND+ (2890869), vendu séparément, et conservez votre abonnement annuel. La console de première qualité (5273220-156/-2033/-266), le support de montage de l'antenne de console (5459688) et la base de montage de console (5418377) sont requis pour intégrer le module GPS, chacun vendu séparément. Convient à l'année modèle 2025. De série sur des modèles/versions sélectionnés.



LES PLUS VENDUS

### TROUSSE DE REPOSITIONNEMENT DU CLIGNOTANT

2890504

Déplacez les clignotants et la plaque d'immatriculation vers l'arrière tout en conservant la même apparence épurée. Nécessaire pour installer les sacs de rangement (2890257-VBA) sur les modèles autres que la Scout Classic. Convient à l'année modèle 2025.



### TROUSSE DE RÉGULATEUR DE VITESSE

2890554

Comprend un bloc de commutateurs pour utiliser le régulateur de vitesse. Convient à l'année modèle 2025. De série sur des modèles/versions sélectionnés.



### RIDE COMMAND+

2890869

RIDE COMMAND+ est un service avec abonnement qui vous permet d'être plus connecté à votre moto et comprend l'affichage de 4 po alimenté par RIDE COMMAND. Profitez des caractéristiques comme les données de la météo et du trafic en direct superposées, l'état de la moto, la géolocalisation de la moto, la recherche intuitive de la destination et plus encore. Après votre essai d'un an, un abonnement annuel est requis pour conserver votre accès à ces caractéristiques. Convient à l'année modèle 2025. De série sur des modèles/versions sélectionnés.



### MODES DE CONDUITE ET SYSTÈME ANTIPATINAGE

2891246

Personnalisez votre conduite avec trois modes de conduite. Alternez facilement entre les modes Standard, Sport et Pluie en adaptant le comportement de votre motocyclette à votre style de conduite. Le système antipatinage est conçu pour offrir une adhérence optimale et minimiser le glissement de la roue dans des conditions variées. Convient à l'année modèle 2025. De série sur des modèles/versions sélectionnés.



### POIGNÉES DE GUIDON CHAUFFANTES

2890513 Noir

La trousse comprend les poignées, le faisceau de fils et les commandes. L'installation doit être confiée à un concessionnaire. Convient à l'année modèle 2025.

INTRODUCTION  
2 À 11

SCOUT  
12 À 37

INDIAN CHIEF  
38 À 53

INDIAN SPRINGFIELD  
54 À 73

CHIEFTAIN ET ROADMASTER  
74 À 99

INDIAN CHALLENGER ET INDIAN PURSUIT  
100 À 117

CHIEFTAIN POWERPLUS ET ROADMASTER POWERPLUS  
118 À 131

POWERBAND AUDIO  
132 À 135

ACCESSOIRES DE COULEUR ASSORTIE  
136 À 141

eFTR  
142 À 143

GARAGE  
144 À 151

INTRODUCTION  
2 À 11SCOUT  
12 À 37INDIAN CHIEF  
38 À 53INDIAN  
SPRINGFIELD  
54 À 73CHIEFTAIN ET  
ROADMASTER  
74 À 99INDIAN  
CHALLENGER ET  
INDIAN PURSUIT  
100 À 117CHIEFTAIN  
POWERPLUS ET  
ROADMASTER  
POWERPLUS  
118 À 131POWERBAND  
AUDIO  
132 À 135ACCESSOIRES  
DE COULEUR  
ASSORTIE  
136 À 141eFTR  
142 À 143GARAGE  
144 À 151

AMORTISSEURS ARRIÈRE À RÉSERVOIR EXTERNE FIXE RÉGLABLES



AMORTISSEURS ARRIÈRE PERFORMANCE RÉGLABLES DE FOX®

**MARCHEPIEDS CONDUCTEUR  
AVEC INCRUSTATIONS**

2891341-266 Noir

Ajoutez un autre niveau de confort avec des marche-pieds à tapis antidérapant vous permettant de bouger vos pieds durant les longues randonnées. Fabriqué à partir d'une base en aluminium robuste et recouvert d'incrustations et de rembourrage coussiné. S'installe avec la quincaillerie comprise. Remplace les repose-pieds de série. Convient aux années modèles 2015 à 2025.

**REPOSE-PIEDS POUR  
AUTOROUTE INFINITE**2879572-156 Chrome  
2889653-266 Noir brillant

Nécessite des barres d'appui avant pour autoroute en acier (2890252-156/-266), vendues séparément. Convient aux années modèles 2015 à 2025.

**MARCHEPIEDS PASSAGER  
AVEC INCRUSTATIONS**2891342-266 Noir avec supports (illustré)  
2890229-266 Noir sans support

Fabriqué à partir d'une base en aluminium forgé robuste et recouvert d'incrustations et de rembourrage coussiné pour améliorer le confort du passager. Conception à charnière pour les ranger facilement lorsqu'ils ne servent pas. Convient aux années modèles 2015 à 2025.

**LEVIERS DE FREINS  
ET D'EMBRAYAGE**

2890541-1715 Noir

Convient à l'année modèle 2025.


**REPOSE-PIEDS PASSAGER**

2890610-626 Noir

Recommandé avec une selle Syndicate (2890237-VBA) ou un siège passager (2890364-VBA), chacun vendu séparément. Convient à l'année modèle 2025.

**EMBOUT D'ÉCHAPPEMENT**2890570-156 Chrome  
2890570-266\* Noir brillant

Rehaussez le traitement de personnalisation de l'Indian Scout et donnez un style unique à l'échappement. S'installe facilement à la place de l'embout d'échappement de série. Convient à l'année modèle 2025. \* De série sur les Scout Bobber, Sport Scout et 101 Scout.



LES PLUS VENDUS

**AMORTISSEURS ARRIÈRE À RÉSERVOIR  
EXTERNE FIXE RÉGLABLES**

2891039 Noir

Molettes faciles à utiliser qui permettent au conducteur de régler la compression et l'amortissement des rebonds pour convenir aux préférences du conducteur. Des amortisseurs de réservoir externe fixe fournissent une conduite plus confortable et plus douce. Fournit une course de 3 po, un tiers de plus que les amortisseurs Scout Bobber de série. La Scout Bobber gagne une hauteur de conduite de 1 po. Convient à l'année modèle 2025. De série sur les modèles 101. Non compatibles avec les sacoches Touring. Compatibles avec les sacoches Bobber.

**AMORTISSEURS ARRIÈRE  
PERFORMANCE RÉGLABLES DE FOX®**

2881790-463 Noir

Réglés spécialement pour l'Indian Scout afin d'optimiser la conduite et la maniabilité de haute performance de la motocyclette, ces amortisseurs sont à monotube à gaz sous pression à piston interne flottant (IFP). Ils procurent au conducteur une vaste plage de réglage du rebond et le ressort hélicoïdal permet de régler la précharge. Ils possèdent un haut débit perfectionné, un disque de déviation, un amortissement sensible à la vitesse et la possibilité de les remettre complètement en état et de remplacer les soupapes.

L'ensemble comprend deux amortisseurs, une clé à ergots et des instructions. À précharge réglable et remplace les amortisseurs de série. Convient aux années modèles 2015 à 2025.

**ROUES À RAYONS ENTRELAÇÉS**2880896-266 Avant – Chrome  
2880899-266 Arrière – Chrome

Recommandées avec le pneu avant, 130/90-16 (5415575) et le pneu arrière, 150/80-16 (5414555), chacun vendu séparément. Convient aux années modèles 2015 à 2025.

**RÉTROVISEURS D'EXTRÉMITÉ  
DE GUIDON**

2891099-468 Noir

Les modèles 2024 et antérieurs nécessitent un support de rétroviseur d'extrémité de guidon (2883638), vendu séparément. Convient à l'année modèle 2025. De série sur les Scout Bobber, Sport Scout et 101 Scout.

**RÉTROVISEURS PINNACLE**

2880132-156 Chrome

Ces rétroviseurs comportent une conception conique latérale et dynamique avec le logo à l'arrière. Les bras forgés de soutien ajoutent de la force et du style. Ces rétroviseurs remplacent les rétroviseurs de série et offrent une visibilité exceptionnelle. Comprend les rétroviseurs de gauche et de droite. Convient aux années modèles 2015 à 2025.

**RÉTROVISEURS RADIAL RS  
PAR RIZOMA®**

2883771 Noir

Ajoutez un style personnalisé avec ces rétroviseurs en billette d'aluminium caractérisés par un verre antireflet et le logo à l'arrière. Comprend toute la quincaillerie de montage. Ces rétroviseurs remplacent les rétroviseurs de série et offrent une visibilité exceptionnelle. Convient aux années modèles 2015 à 2025.



# SPORT CHIEF

# RT



## ACCESSOIRES EN VEDETTE

Admission d'air avant Stage 1 Thunderstroke, p. 44 | Déflecteur d'air quart de carénage Chief – pare-brise Flare d'une hauteur de 8,5 po, barre en T installée en hauteur, p. 48 | Supports de guidon de moto – 10 po, Sport Chief, p. 50



# SPORT CHIEF



## ACCESSOIRES EN VEDETTE

Admission d'air à haut débit Stage 1 Thunderstroke, p. 44 | Déflecteur d'air quart de carénage Chief – pare-brise Flare d'une hauteur de 8,5 po, p. 48  
Support de guidon de moto – 10 po, Sport Chief, p. 50 | Amortisseurs arrière à réservoir externe fixe réglable Performance par FOX®, p. 53



# CHIEF DARK HORSE



## ACCESSOIRES EN VEDETTE

Admission d'air à haut débit Stage 1 Thunderstroke, p. 44 | Sacoches rigides texturées avec verrouillage, p. 45 | Selle rehaussée à 2 places, p. 46  
Haut-parleur Bluetooth® PowerBand Audio, p. 49 | Guidon Mini Ape, p. 50



ADMISSION D'AIR À HAUT DÉBIT STAGE 1 THUNDERSTROKE



## ÉCHAPPEMENT COULISSANT STAGE 1 CHIEF

2884720-156 Chrome  
2884720-458 Noir mat

Profitez d'un style personnalisé et d'une sonorité d'échappement plus profonde et plus puissante avec l'échappement coulissant Stage 1 Chief. Cet échappement agréable à regarder s'installe en tant que remplacement direct pour des silencieux de série de votre motocyclette. Il est orné du logo Indian Motorcycle près des embouts. Il produit une sonorité plus robuste et rauque qui rehausse l'attrait distinctif de votre motocyclette. Pour rehausser le style personnalisé, installez un ensemble d'embouts Fish Tail ou Slash Cut (requis, chacun vendu séparément). L'installation doit être confiée à un concessionnaire, car un réétalonnage doit être effectué de manière à assurer une performance de pointe. Consultez l'avis de non-responsabilité au bas de la page. Convient aux années modèles 2022 à 2025.



/ LES PLUS VENDUS

## CAMES PERFORMANCE STAGE 2 THUNDERSTROKE 111

2881676

Requiert l'admission d'air et l'échappement Stage 1, chacun vendu séparément. Augmente la puissance jusqu'à 13 % et le couple jusqu'à 7 % par rapport au moteur à configuration de série. L'installation doit être confiée à un concessionnaire, car un réétalonnage doit être effectué de manière à assurer une performance de pointe. Consultez l'avis de non-responsabilité au bas de la page. Convient aux années modèles 2022 à 2025.



## EMBOUTS D'ÉCHAPPEMENT FISH TAIL

2884722-156 Chrome

Donnez à votre motocyclette Indian Motorcycle une touche des plus personnelles, un style unique et des bruits d'échappement profonds et riches. Ces embouts d'échappement conviennent à l'échappement coulissant (2884720-XXX) et ont le style moderne des motos américaines. Convient aux années modèles 2022 à 2025.

Cet ensemble respecte les normes d'émission de l'EPA et du CARB. L'utilisation sur une route non destinée à la compétition sur des motocyclettes assujetties aux limites de bruit américaines de l'EPA peut violer les limites de bruit fédérales. Pour de plus amples renseignements, veuillez consulter l'intérieur de la couverture arrière.

Cet ensemble respecte les normes d'émission de l'EPA. Vente ou utilisation illégales sur des véhicules soumis au contrôle de la pollution hors compétition en Californie. Le fait de modifier les pièces liées aux émissions peut entraîner des sanctions réglementaires sévères. L'utilisation sur une route non destinée à la compétition peut constituer une violation des limites de bruit fédérales.

Les pièces Performance sont conformes à la réglementation relative aux émissions des 50 états. L'utilisation sur une route non destinée à la compétition sur des motocyclettes assujetties aux limites de bruit américaines de l'EPA peut violer les limites de bruit fédérales. Indian Motorcycle reconnaît l'importance des lois locales, provinciales et fédérales régissant les émissions d'échappement et de bruit et s'engage à développer des pièces de performance qui permettent aux enthousiastes du motocyclisme de modifier leur véhicule de manière sécuritaire et responsable pour les applications de course. Gaz d'échappement/sécurité – Les lois fédérales et de plusieurs provinces interdisent le retrait, la modification ou l'arrêt du fonctionnement de toutes les pièces installées sur les véhicules fabriqués par Indian Motorcycle et qui affectent les gaz d'échappement ou la sécurité des véhicules fabriqués pour circuler sur les voies publiques ou les grandes routes. Tout manquement pourrait entraîner des amendes. Émissions de bruit – Certaines pièces d'échappement Performance d'Indian Motorcycle sont sous réserve de restrictions d'usage reliées au bruit ou l'utilisation sur une route non destinée à la compétition peut violer les limites de bruit fédérales. Le cas échéant, les pièces d'échappement Performance d'Indian Motorcycle sont apposées d'une étiquette indiquant que ce produit est conçu pour être utilisé sur des motocyclettes sur des circuits fermés seulement et n'est pas conforme aux normes des émissions de bruit américaines de l'EPA. L'usage sur des motocyclettes soumises à la réglementation contre le bruit de l'EPA constitue une altération frauduleuse et une violation de la loi fédérale, à moins qu'il soit démontré qu'un tel usage sur la motocyclette ne cause pas un dépassement des normes fédérales applicables. Pour obtenir plus de renseignements, veuillez visiter [www.indianmotorcycle.com](http://www.indianmotorcycle.com) avant l'installation.

Cet ensemble n'annule pas la garantie du fabricant, et il comprend le code d'étalonnage requis pour la mise à jour du module de commande du moteur (ECM). Le code d'étalonnage permet à votre concessionnaire d'installer cet ensemble correctement. Aucun achat de logiciel additionnel n'est requis. Chaque ensemble est muni d'un triangle d'avertissement pour indiquer les restrictions pouvant s'appliquer.



/ LES PLUS VENDUS

## ADMISSION D'AIR À HAUT DÉBIT STAGE 1 THUNDERSTROKE

2880654-156 Chrome  
2880654-266 Noir brillant

Améliorez votre rendement et optimisez l'accélération avec cette admission d'air à haut débit Stage 1 Thunderstroke. L'élément de filtre à air est amovible et lavable pour assurer un rendement constant. L'installation doit être confiée à un concessionnaire, car un réétalonnage doit être effectué de manière à assurer une performance de pointe. Consultez l'avis de non-responsabilité au bas de la page. Convient aux années modèles 2022 à 2025.



/ LES PLUS VENDUS

## TROUSSE PERFORMANCE STAGE 2 THUNDERSTROKE 116

2884323


Requiert l'admission d'air et l'échappement Stage 1, chacun vendu séparément. Augmente la puissance de jusqu'à 17 % par rapport au moteur à configuration de série. L'installation doit être confiée à un concessionnaire, car un réétalonnage doit être effectué de manière à assurer une performance de pointe. Consultez l'avis de non-responsabilité au bas de la page. Convient aux années modèles 2022 à 2025.



## EMBOUTS D'ÉCHAPPEMENT SLASH CUT

2884721-156 Chrome  
2884721-266 Noir tonnerre

Donnez à votre motocyclette Indian Motorcycle une touche des plus personnelles, un style unique et des bruits d'échappement profonds et riches. Ces embouts d'échappement conviennent à l'échappement coulissant (2884720-XXX) et ont le style moderne des motos américaines. Convient aux années modèles 2022 à 2025.



/ LES PLUS VENDUS

## ADMISSION D'AIR AVANT STAGE 1 THUNDERSTROKE

2884950-156 Chrome  
2884950-266 Noir brillant

Ajoutez un style haute performance et obtenez un débit d'air accru grâce à cette admission d'air avant Stage 1 Thunderstroke. L'installation doit être confiée à un concessionnaire, car un réétalonnage doit être effectué de manière à assurer une performance de pointe. Consultez l'avis de non-responsabilité au bas de la page. Convient aux années modèles 2022 à 2025.



## TROUSSE DE GRAND ALÉSAGE STAGE 3 THUNDERSTROKE 116

2885158

Requiert l'admission d'air et l'échappement Stage 1, chacun vendu séparément. Mise à niveau des modèles Thunderstroke 111 vers un Thunderstroke 116 avec l'ensemble Performance Stage 2. L'installation doit être confiée à un concessionnaire, car un réétalonnage doit être effectué de manière à assurer une performance de pointe. Consultez l'avis de non-responsabilité au bas de la page. Convient aux années modèles 2022 à 2025.



SACQUES RIGIDES AVEC VERROUILLAGE



/ NOUVEAU

## SACQUES RIGIDES AVEC VERROUILLAGE

2891210-XXX Couleur assortie

Transportez vos articles essentiels avec style. Offrez-vous le luxe d'être prêt pour n'importe quelle randonnée avec ces sacoches de première qualité peintes qui peuvent être assorties à la couleur de votre motocyclette. Requiert la trousse d'installation (2891211), vendue séparément. Consultez la page 141 pour de plus amples renseignements. Convient aux années modèles 2022 à 2025. De série sur la Sport Chief RT.



## SACQUES CHIEF BOBBER

2889857-VBA Noir

Non compatible avec les bobines de montage pour sacoches ni avec le dossier passager à dégagement rapide. Convient aux années modèles 2022 à 2025.



## SAC À PORTE-BAGAGES SOLO

2884862-VBA Noir

Convient aux années modèles 2022 à 2025.



/ NOUVEAU

## SACQUES RIGIDES TEXTURÉES AVEC VERROUILLAGE

2890999 Noir

Transportez vos articles essentiels avec style. Profitez du luxe des randonnées bien préparées. Requiert la trousse d'installation (2891211), vendue séparément. Convient aux années modèles 2022 à 2025.



## SAC DE FOURCHE EN VINYLE CHIEF

2889808-VBA Noir

Convient aux années modèles 2022 à 2025.



/ LES PLUS VENDUS

## PORTE-BAGAGES SOLO

2884672-156 Chrome  
2884672-266 Noir brillant

Convient aux années modèles 2022 à 2025.



## SACQUES EN VINYLE TOUTES SAISONS

2884924-VBA Noir

Nécessite des bobines de montage de sacoches (2884925), vendues séparément. Convient aux années modèles 2022 à 2025. De série sur les modèles Super Chief et Super Chief Limited.



## SAC ARRIÈRE EN VINYLE TOUTES SAISONS

2890106-FBA Noir

Peut contenir 7 litres de charge. Recommandé avec un porte-bagages Solo (2884672-156/-266), vendu séparément. Convient aux années modèles 2022 à 2025.



## BOBINES DE MONTAGE DE SACOCHE

2891211  
2884925

Convient aux années modèles 2022 à 2025. De série sur les modèles Super Chief et Super Chief Limited.



2025

INTRODUCTION  
2 À 11SCOUT  
12 À 37INDIAN CHIEF  
38 À 53INDIAN  
SPRINGFIELD  
54 À 73CHIEFTAIN ET  
ROADMASTER  
74 À 99INDIAN  
CHALLENGER ET  
INDIAN PURSUIT  
100 À 117CHIEFTAIN  
POWERPLUS ET  
ROADMASTER  
POWERPLUS  
118 À 131POWERBAND  
AUDIO  
132 À 135ACCESSOIRES  
DE COULEUR  
ASSORTIE  
136 À 141eFTR  
142 À 143GARAGE  
144 À 151

INTRODUCTION  
2 À 11SCOUT  
12 À 37INDIAN CHIEF  
38 À 53INDIAN  
SPRINGFIELD  
54 À 73CHIEFTAIN ET  
ROADMASTER  
74 À 99INDIAN  
CHALLENGER ET  
INDIAN PURSUIT  
100 À 117CHIEFTAIN  
POWERPLUS ET  
ROADMASTER  
POWERPLUS  
118 À 131POWERBAND  
AUDIO  
132 À 135ACCESSOIRES  
DE COULEUR  
ASSORTIE  
136 À 141eFTR  
142 À 143GARAGE  
144 À 151

SELLE REHAUSSÉE À 2 PLACES, COUSSIN DE DOSSIER MINCE POUR PASSAGER ET DOSSIER PASSAGER À DÉGAGEMENT RAPIDE



## SELLE SOLO À PORTÉE PROLONGÉE

2884641-VBA Noir – Chief  
2884641-VBC Coutures noires – Chief Bobber  
2884642-VBA Noir avec panneaux – Super Chief

Cette selle repositionne le motocycliste 15 mm vers l'arrière et 30 mm plus haut que la selle de série. 2884641-VBA et 2884641-VBC ne sont pas compatibles avec le siège passager (2884622-XXX). Convient aux années modèles 2022 à 2025.



## SELLE SOLO À PORTÉE RAPPROCHÉE

2884643-VBA Noir  
Convient aux années modèles 2022 à 2025.

## SELLE SOLO 1920

2884949-VBC Noir  
2880905-01 Noir  
2880905-05 Havane désert  
2889113 Support

3,4 po plus large, 1,1 po plus haute et rembourrage 0,9 po moins épais que la selle Chief de série. Requiert le support de selle Solo 1920 (2889113), vendu séparément. Convient aux années modèles 2022 à 2025.



## COUSSIN DE DOSSIER PASSAGER À PROFIL BAS SYNDICATE

2890036-VBB Noir

Dossier passager Syndicate à profil bas (2889807) requis, vendu séparément. Convient aux années modèles 2022 à 2025.



// LES PLUS VENDUS

## COUSSIN DE TOURISME POUR DOSSIER PASSAGER

2884801-VBA Noir

Dossier passager à dégagement rapide (2884632-156, -266) ou dossier passager boulonné (2884631-156, -266) requis, vendu séparément. Convient aux années modèles 2022 à 2025.



## COUSSIN MINCE DE DOSSIER PASSAGER

2884802-VBA Noir

Dossier passager à dégagement rapide (2884632-156, -266) ou dossier passager boulonné (2884631-156, -266) requis, vendus séparément. Convient aux années modèles 2022 à 2025.



## SELLE SOLO COMFORT+

2889685-VBA Noir

1,8 po plus large, 0,4 po plus haute et rembourrage 1,3 po plus épais que la selle Chief de série. Non compatible avec un siège passager. Convient aux années modèles 2022 à 2025. Ne convient pas à la Super Chief.



## SELLE SOLO CHIEF

2889663-VBA Noir

Convient aux années modèles 2022 à 2025.



// NOUVEAU

## SELLE REHAUSSÉE À 2 PLACES

2890997-VBA Noir

Même largeur, 0,8 po plus haute et rembourrage 2 po plus épais que la selle Chief de série. Siège passager de 7,8 po de largeur. Convient aux années modèles 2022 à 2025. De série sur la Sport Chief RT.



## DOSSIER PASSAGER À PROFIL BAS SYNDICATE

2889807-156 Chrome  
2889807-266 Noir brillant

Coussin de dossier passager Syndicate à profil bas (2890036-VBB) requis, vendu séparément. Convient aux années modèles 2022 à 2025.



// À DÉGAGEMENT RAPIDE

// LES PLUS VENDUS

## DOSSIER PASSAGER À DÉGAGEMENT RAPIDE

2884632-156 Chrome  
2884632-266 Noir brillant

Ajoutez-y un coussin de dossier passager assorti (2884801-VBA, 2884802-VBA), vendu séparément. L'ensemble de bobines pour sacoche (2891211), vendu séparément, est requis si votre moto n'a pas de bobines de série. Convient aux années modèles 2022 à 2025.



## DOSSIER PASSAGER BOULONNÉ

2884631-156 Chrome  
2884631-266 Noir brillant

Coussin de dossier passager (2884801-VBA, 2884802-VBA) requis, vendu séparément. Non compatible avec les saches (2884924-VBA), vendues séparément. Convient aux années modèles 2022 à 2025.



## SELLE 2 PLACES CHIEF SYNDICATE

2889664-VBA Noir

Même largeur, 0,8 po plus haute et rembourrage 1,6 po plus épais que la selle Chief de série. Siège passager de 7,8 po de largeur. Convient aux années modèles 2022 à 2025.



## SELLE 2 PLACES CHIEF SYNDICATE À PORTÉE PROLONGÉE

2889806-VBA Noir

Même largeur, 0,8 po plus haute et rembourrage 1,6 po plus épais que la selle Chief de série. Siège passager de 7,8 po de largeur. Convient aux années modèles 2022 à 2025.



// LES PLUS VENDUS


## SIÈGE PASSAGER

2884644-VBA Noir – Chief  
2884644-VBC Noir – Chief Bobber

Largeur de 7,6 po. Non compatible avec la selle Solo à portée prolongée (2884641-XXX), vendue séparément. Convient aux années modèles 2022 à 2025.

// À DÉGAGEMENT RAPIDE

La technologie à dégagement rapide intégrée vous permet d'ajouter ou de retirer des accessoires en quelques secondes. Sans outils.



**A.** 4,5 po **B.** 4,5 po **C.** 6 po  
**D.** 6 po **E.** 8,5 po **F.** 8,5 po

**DÉFLECTEURS D'AIR QUART DE CARÉNAGE CHIEF**

- A.** 2889916-01 Bas, 4,5 po Flare – Transparent
- B.** 2889916-02 Bas, 4,5 po Flare – Teinté
- C.** 2890108-01 Mi-hauteur, 6 po – Transparent
- D.** 2890108-02 Mi-hauteur, 6 po – Teinté
- E.** 2889915-01 Pleine hauteur, 8,5 po Flare – Transparent
- F.** 2889915-02 Pleine hauteur, 8,5 po Flare – Teinté

Quart de carénage Chief (2890119-XXX) requis, vendu séparément. Convient aux années modèles 2023 à 2025 avec quart de carénage Chief (2890119-XXX) installé.



**QUART DE CARÉNAGE CHIEF**

2890119-XXX

Consultez la section sur les accessoires de couleur assortie à la page 136 pour obtenir plus de détails. Recommandé avec les déflecteurs d'air quart de carénage Chief, vendu séparément. De série sur la Sport Chief 2023 à 2025. Convient aux années modèles 2022 à 2025. Non compatibles avec la Chief Bobber.



**TROUSSE D'INSTALLATION D'ACCESSOIRE**

2890095-266 Noir brillant

Requis pour l'installation du quart de carénage Chief (2890119-XXX), vendu séparément. Convient aux années modèles 2022 à 2025.



**BARRES D'APPUI AVANT POUR AUTOROUTE**

2884718-156 Chrome  
2884718-266 Noir brillant

Convient aux années modèles 2022 à 2025.



**PARÉ-VENT INFÉRIEURS DE BARRE D'APPUI POUR AUTOROUTE**

2884901-VBA Noir

Convient aux années modèles 2022 à 2025.



**BARRE EN T INSTALLÉE EN HAUTEUR**

2891100-266 Noir

Convient aux années modèles 2022 à 2025.

**À DÉGAGEMENT RAPIDE**

**PARÉ-BRISE À DÉGAGEMENT RAPIDE ET DÉFLECTEURS**

- G.** 2884940-266 Bas, teinté, 17,8 po – Noir brillant
- H.** 2884940-410 Bas, teinté, 17,8 po – Poli
- I.** 2884941-266 Mi-hauteur, teinté, 23,8 po – Noir brillant
- J.** 2884941-410 Mi-hauteur, teinté, 23,8 po – Poli
- K.** 2884693-266 Pleine hauteur, 26,8 po – Noir brillant
- L.** 2884693-410 Pleine hauteur, 26,8 po – Poli

Une trousse de montage de pare-brise à dégagement rapide (2884864-266), vendue séparément, est requise si votre motocyclette n'est pas équipée d'une nacelle. Les motocyclettes dotées d'une nacelle requièrent des bobines de montage de pare-brise à dégagement rapide (2884902-266), vendues séparément. Les pièces 2884940-266/-410 ne sont pas disponibles au Canada. Convient aux années modèles 2022 à 2025.



**À DÉGAGEMENT RAPIDE**

**BOBINES DE MONTAGE DE PARÉ-BRISE À DÉGAGEMENT RAPIDE**

2884902-266 Noir brillant

Requis pour l'installation d'un pare-brise sur les modèles Chief Bobber. Convient aux années modèles 2022 à 2025.



**À DÉGAGEMENT RAPIDE**

**TROUSSE DE MONTAGE DE PARÉ-BRISE À DÉGAGEMENT RAPIDE**

2889858-266 Noir brillant

Requis pour l'installation de pare-brise sur les modèles Chief (autres que Bobber). Bobines de montage de pare-brise à dégagement rapide comprises. Convient aux années modèles 2022 à 2025.

**À DÉGAGEMENT RAPIDE**

La technologie à dégagement rapide intégrée vous permet d'ajouter ou de retirer des accessoires en quelques secondes. Sans outils.

**L'EXPÉRIENCE AUDIO LA PLUS HAUTE DE GAMME QUE VOUS PUISSIEZ OFFRIR À VOTRE INDIAN CHIEF**

INGÉNIERIEUSEMENT CONÇUE POUR DOMINER LE BRUIT DE LA ROUTE, DU VENT ET DU MOTEUR.

INTÉGRANT CINQ HAUT-PARLEURS, CE SYSTÈME COMPREND DEUX HAUT-PARLEURS D'AIGUS DE 1,5 PO, DEUX HAUT-PARLEURS MÉDIAUX DE 2,5 PO ET UN CASSON D'EXTRÊMES-GRAVES DE 4,5 PO.

CETTE CONCEPTION GARANTIT QUE VOUS PROFITerez D'UN SON D'EXCELLENTE QUALITÉ ET D'UN BON VOLUME À VITESSE D'AUTOROUTE.

PEU IMPORTE LE MODÈLE QUE VOUS INSTALLEZ, VOUS DONNEREZ À VOTRE MOTOCYCLETTE L'APPARENCE ÉPURÉE, PERSONNALISÉE ET EMBLÉMATIQUE DE LA MARQUE INDIAN MOTORCYCLE.

SI VOTRE MODÈLE EST ÉQUIPÉ D'UN AFFICHAGE DE 4 PO ALIMENTÉ PAR RIDE COMMAND, VOUS SEREZ ÉGALEMENT CAPABLE DE CONTRÔLER VOTRE CHAÎNE AUDIO À PARTIR DES COMMANDES DE GUIDON DE GAUCHE.



**5 HAUT-PARLEURS BLUETOOTH® | COMPLÈTEMENT INTÉGRÉ DANS LE CARÉNAGE AVANT COMPATIBLE AVEC RIDE COMMAND | CONVIENT AUX MODÈLES CHIEF 2022 À 2025**

**NOUVEAU**

**HAUT-PARLEUR BLUETOOTH® POWERBAND AUDIO**

2891001

Convient aux années modèles 2022 à 2025. De série sur la Sport Chief RT.



**NOUVEAU**

**FAISCEAU DE FILS DE HAUT-PARLEUR BLUETOOTH® POWERBAND AUDIO**

2891002

Convient aux années modèles 2022 à 2024. De série sur l'année modèle 2025.



**NOUVEAU**

**SUPPORT DE HAUT-PARLEUR BLUETOOTH® POWERBAND AUDIO**

2891186 Pleine hauteur (pare-brise)

2891187 Support bas (sans pare-brise)

2891188 Support pour quart de carénage

Fixez solidement votre haut-parleur Bluetooth® PowerBand Audio sur les modèles Indian Chief équipés d'un pare-brise et sur les modèles Chief avec un quart de carénage en accessoire. Ce support est également conçu pour être compatible avec les modèles, qu'ils aient ou non un boîtier de phare (nacelle).

Fixez solidement votre haut-parleur Bluetooth® PowerBand Audio sur les modèles Indian Chief sans pare-brise. Ne convient pas à un pare-brise. Ce support est également conçu pour être compatible avec les modèles, qu'ils aient ou non un boîtier de phare (nacelle).

Fixez solidement votre haut-parleur Bluetooth® PowerBand Audio sur les modèles Sport Chief des années modèles 2023 et 2024. Le support principal de votre haut-parleur Bluetooth® PowerBand Audio devra être remplacé par cette trousse. Convient aux modèles Indian Sport Chief.



INTRODUCTION  
2 À 11

SCOUT  
12 À 37

INDIAN CHIEF  
38 À 53

INDIAN  
SPRINGFIELD  
54 À 73

CHIEFTAIN ET  
ROADMASTER  
74 À 99

INDIAN  
CHALLENGER ET  
INDIAN PURSUIT  
100 À 117

CHIEFTAIN  
POWERPLUS ET  
ROADMASTER  
POWERPLUS  
118 À 131

POWERBAND  
AUDIO  
132 À 135

ACCESSOIRES  
DE COULEUR  
ASSORTIE  
136 À 141

eFTR  
142 À 143

GARAGE  
144 À 151

## GUIDON DE MOTO NOIR

2890230-266 Noir mat

Une trousse d'installation séparée peut être requise en fonction du modèle. Pour déterminer quels modèles requièrent une trousse d'installation, consultez la matrice de trousse d'installation sous cette liste de produits sur indianmotorcycle.com. De série sur la Sport Chief. Convient aux années modèles 2022 à 2025.

## GUIDON À PORTÉE RAPPROCHÉE

2884997-266 Noir brillant

Une trousse d'installation de pare-brise bas peut être requise en fonction du modèle. Pour déterminer quels modèles requièrent une trousse d'installation, consultez la matrice de trousse d'installation sous cette liste de produits sur indianmotorcycle.com. Convient aux années modèles 2022 à 2025.

## GUIDON CRUISER

2884999-266 Noir brillant

Une trousse d'installation à mi-hauteur peut être requise en fonction du modèle. Pour déterminer quels modèles requièrent une trousse d'installation, consultez la matrice de trousse d'installation sous cette liste de produits sur indianmotorcycle.com. De série sur les modèles Super Chief et Super Chief Limited. Convient aux années modèles 2022 à 2025.

## / LES PLUS VENDUS

## GUIDON MINI APE\*

2885001-266 Noir brillant

Trousse d'installation pleine hauteur requise. Non compatible avec les supports de guidon de 6 po ou de 10 po. Convient aux années modèles 2022 à 2025.

## GUIDON MI-HAUTEUR DE 5 PO\*

2884998-266 Noir brillant

Une trousse d'installation à mi-hauteur peut être requise en fonction du modèle. Pour déterminer quels modèles requièrent une trousse d'installation, consultez la matrice de trousse d'installation sous cette liste de produits sur indianmotorcycle.com. De série sur les modèles Chief Bobber et Chief Bobber Dark Horse. Convient aux années modèles 2022 à 2025.

## GUIDON DE COURSE D'ACCÉLÉRATION

2885000-266 Noir brillant

Une trousse d'installation de pare-brise bas peut être requise en fonction du modèle. Pour déterminer quels modèles requièrent une trousse d'installation, consultez la matrice de trousse d'installation sous cette liste de produits sur indianmotorcycle.com. De série sur les modèles Chief et Chief Dark Horse. Convient aux années modèles 2022 à 2025.



## / LES PLUS VENDUS

## POIGNÉES DE GUIDON SELECT

2882828-156 Chrome  
2882828-468 Noir

Convient aux années modèles 2022 à 2025.



## / LES PLUS VENDUS

## POIGNÉES DE GUIDON CHAUFFANTES

2890220 Noir

Les motocyclettes dotées d'une nacelle requièrent un support de commutateur accessoire de nacelle (2884951-266), vendu séparément. L'installation doit être confiée à un concessionnaire. Convient aux années modèles 2022 à 2025.



## SUPPORTS DE GUIDON DE MOTO

2890451 6 po\*  
2890089 10 po, Sport Chief\*\*  
2890452 10 po, Chief\*\*\*

Une trousse d'installation séparée peut être requise en fonction du modèle. Pour déterminer quels modèles requièrent une trousse d'installation, consultez la matrice de trousse d'installation sous cette liste de produits sur indianmotorcycle.com. Trousse d'installation pour supports de guidon de motocyclette de 10 po requise (2890453), vendue séparément. L'installation doit être confiée à un concessionnaire. De série sur la Sport Chief. \* Convient aux années modèles 2022 à 2025. \*\* Convient aux années modèles 2023 à 2025. \*\*\* Convient aux années modèles 2022 à 2025 (sauf la Sport Chief).



## TROUSSES D'INSTALLATION DE GUIDON

2885099 Bas  
2885100 Mi-hauteur  
2885101 Pleine hauteur  
2890453 Support de guidon de 10 po\*

L'installation doit être confiée à un concessionnaire. \* Requis pour l'installation des supports de guidon de moto de 10 po, vendue séparément. Convient aux années modèles 2022 à 2025.



## MARCHEPIEDS CONDUCTEUR SELECT

2883021-156 Chrome  
2883021-468 Noir

Convient aux années modèles 2022 à 2025.



## / LES PLUS VENDUS

## REPOSE-PIEDS PASSAGER

2889213-266 Noir brillant

Convient aux années modèles 2022 à 2025. De série sur les modèles Super Chief et Super Chief Limited.



## REPOSE-PIEDS DE CHANGEMENT DE VITESSE/FREIN EN BILLETTE

2882005-156 Chrome  
2882005-468 Contrastant


Requiert des commandes au pied à montage central avec repose-pieds (2889214-266) ou des commandes au pied avancées (2889215-266), chacune vendue séparément. Convient aux années modèles 2022 à 2025.



## COMMANDES AU PIED AVANCÉES AVEC REPOSE-PIEDS

2889215-266 Noir

L'installation doit être confiée à un concessionnaire. Convient aux années modèles 2022 à 2025. De série sur les modèles Chief Bobber et Chief Bobber Dark Horse.



## / LES PLUS VENDUS

## TAPIS DE MARCHEPIEDS CONDUCTEUR À COIFFE AMÉRINDIENNE

2879606-01 Incrustations polies

Utilisez les tapis de marchepieds conducteur à coiffe amérindienne de pair avec vos marchepieds de série pour une touche supplémentaire de style. Convient aux années modèles 2022 à 2025.



## / LES PLUS VENDUS

## REPOSE-PIEDS POUR AUTOROUTE INFINITE

2879572-156 Chrome  
2879572-266 Noir brillant

Requiert des barres d'appui pour autoroute, vendues séparément, consultez la page 48. Convient aux années modèles 2022 à 2025.



## / LES PLUS VENDUS

## REPOSE-PIEDS DE LEVIER DE POINTE SELECT

2880728-156 Chrome  
2880728-468 Noir mat

S'installe à la place du repose-pied de sélecteur de vitesse de série pour ajouter un accessoire à l'allure superbe à votre motocyclette Indian Motorcycle. Compatibles avec des commandes au pied avancées avec marchepieds (2889216-266), vendues séparément. Il est nécessaire d'acheter deux repose-pieds de levier de pointe Select. Convient aux années modèles 2022 à 2025.



## / LES PLUS VENDUS

## COMMANDES AU PIED AVANCÉES AVEC MARCHEPIEDS

2889216-266 Noir

L'installation doit être confiée à un concessionnaire. Convient aux années modèles 2022 à 2025. De série sur les modèles Super Chief et Super Chief Limited.



## REPOSE-PIED DE SÉLECTEUR DE VITESSE AU TALON SELECT

2880729-156 Chrome  
2880729-468 Noir mat

Se fixe au sélecteur de vitesse au talon Pinnacle (2884772-XXX) requis, vendu séparément. Convient aux années modèles 2022 à 2025.



## APPUIS DE POINTE DE PIED

2881848-156 Chrome

Requiert des barres d'appui pour autoroute, vendues séparément, consultez la page 48. Convient aux années modèles 2022 à 2025.



## COMMANDES AU PIED À MONTAGE CENTRAL AVEC REPOSE-PIEDS

2889214-266 Noir

L'installation doit être confiée à un concessionnaire. Convient aux années modèles 2022 à 2025. De série sur les modèles Chief et Chief Dark Horse.



## / NOUVEAU

## LEVIER DE FREIN ET D'EMBRAYAGE NOIRS

2891101

Convient aux années modèles 2022 à 2025.

INTRODUCTION  
2 À 11SCOUT  
12 À 37INDIAN CHIEF  
38 À 53INDIAN SPRINGFIELD  
54 À 73CHIEFTAIN ET ROADMASTER  
74 À 99INDIAN CHALLENGER ET INDIAN PURSUIT  
100 À 117CHIEFTAIN POWERPLUS ET ROADMASTER POWERPLUS  
118 À 131POWERBAND AUDIO  
132 À 135ACCESSOIRES DE COULEUR ASSORTIE  
136 À 141eFTR  
142 À 143GARAGE  
144 À 151

## PHARE À DÉL ADAPTATIF PATHFINDER

SURVEILLE L'ANGLE D'INCLINAISON EN TEMPS RÉEL POUR FOURNIR UN ÉCLAIRAGE OPTIMISÉ

15 FEUX INDIVIDUELS S'ACTIVENT AU BESOIN

ÉCLAIRAGE OPTIMISÉ À LA FOIS POUR LES FEUX DE ROUTE ET DE CROISEMENT

PHARE À DÉL ADAPTATIF PATHFINDER DE 5 3/4 PO

### FEU DE CROISEMENT

**628 LUMENS** **793 LUMENS**

**0°** ANGLE D'INCLINAISON DE LA MOTO **32°**

### FEU DE ROUTE

**1 213 LUMENS** **1 316 LUMENS**

**0°** ANGLE D'INCLINAISON DE LA MOTO **32°**



**LES PLUS VENDUS**

#### PHARE À DÉL ADAPTATIF PATHFINDER DE 5 3/4 PO

2884995-156 Chrome  
2884995-266 Noir

Surveille l'angle d'inclinaison de la motocyclette en temps réel pour fournir un éclairage optimisé. 15 feux individuels s'activent au besoin. Éclairage optimisé à la fois pour les feux de route et de croisement. Convient aux années modèles 2022 à 2025.



**LES PLUS VENDUS**

#### PHARES AUXILIAIRES DE COURTE PORTÉE À DÉL PATHFINDER S

2884708-156 Chrome  
2884708-266 Noir brillant

S'installe facilement avec le support de phares auxiliaires de courte portée à DEL Pathfinder S (2884775-XXX), vendu séparément. Convient aux années modèles 2022 à 2025.



**LES PLUS VENDUS**

#### SUPPORT DE PHARES AUXILIAIRES DE COURTE PORTÉE PATHFINDER S

2884775-156 Chrome  
2884775-266 Noir brillant

Requiert des phares auxiliaires de courte portée à DEL Pathfinder S (2884708-XXX), vendus séparément. Si une nacelle est installée, le support de commutateur accessoire de nacelle (2884951-266), vendu séparément, est requis. Convient aux années modèles 2022 à 2025.



#### SUPPORT DE COMMUTATEUR ACCESSOIRE DE NACELLE

2884951-266 Noir brillant

Convient aux années modèles 2022 à 2025.



AMORTISSEURS ARRIÈRE À RÉSERVOIR EXTERNE FIXE DE FOX®

#### AMORTISSEURS ARRIÈRE PERFORMANCE À RÉSERVOIR EXTERNE FIXE RÉGLABLES DE FOX®

2890088 Noir

Convient aux années modèles 2022 à 2025 (sauf Sport Chief).



#### AMORTISSEURS ARRIÈRE À RÉSERVOIR EXTERNE FIXE DE FOX®

2890087 Noir

Convient aux années modèles 2022 à 2025. De série sur la Sport Chief.



# PIÈCES DE STYLE ARTISANAL



**LES PLUS VENDUS**

#### RÉTROVISEURS PINNACLE

2880132-156 Chrome

Non compatible lorsque le guidon de course d'accélération (2885000-266) et un pare-brise pleine hauteur à dégagement rapide (2884693-266, -410) sont tous deux installés, chacun vendu séparément. Convient aux années modèles 2022 à 2025.



#### BOUCHON DE RÉSERVOIR DE CARBURANT VERROUILLABLE

2884600-156 Chrome  
2884600-266 Noir

Comprend un bouchon de réservoir de carburant verrouillable, deux clés et des directives d'installation. Convient aux années modèles 2022 à 2025.



**NOUVEAU**

#### BOUCHON DE RÉSERVOIR DE CARBURANT

2891208-266 Noir

Comprend un bouchon de réservoir de carburant verrouillable non attaché, deux clés et des directives d'installation. Convient aux années modèles 2022 à 2025.



2025

INTRODUCTION  
2 À 11

SCOUT  
12 À 37

INDIAN CHIEF  
38 À 53

INDIAN SPRINGFIELD  
54 À 73

CHIEFTAIN ET ROADMASTER  
74 À 99

INDIAN CHALLENGER ET INDIAN PURSUIT  
100 À 117

CHIEFTAIN POWERPLUS ET ROADMASTER POWERPLUS  
118 À 131

POWERBAND AUDIO  
132 À 135

ACCESSOIRES DE COULEUR ASSORTIE  
136 À 141

eFTR  
142 À 143

GARAGE  
144 À 151

# INDIAN SPRINGFIELD DARK HORSE



## ACCESSOIRES EN VEDETTE

INTRODUCTION  
2 À 11SCOUT  
12 À 37INDIAN CHIEF  
38 À 53INDIAN  
SPRINGFIELD  
54 À 73CHIEFTAIN ET  
ROADMASTER  
74 À 99INDIAN  
CHALLENGER ET  
INDIAN PURSUIT  
100 À 117CHIEFTAIN  
POWERPLUS ET  
ROADMASTER  
POWERPLUS  
118 À 131POWERBAND  
AUDIO  
132 À 135ACCESSOIRES  
DE COULEUR  
ASSORTIE  
136 À 141eFTR  
142 À 143GARAGE  
144 À 151

ADMISSION D'AIR AVANT STAGE 1 THUNDERSTROKE



EMBOUTS D'ÉCHAPPEMENT DROITS



NOUVEAU

ÉCHAPPEMENT COULISSANT STAGE 1  
THUNDERSTROKE ET POWERPLUS2879769-156 Chrome  
2879769-922 Noir brillant

Produit un bruit d'échappement profond et riche, permettant à votre moteur de respirer plus librement, libérant ainsi de la puissance supplémentaire avec un couple accru à mi-régime et une meilleure réaction du moteur. L'installation doit être confiée à un concessionnaire, car un réétalonnage doit être effectué de manière à assurer une performance de pointe. Consultez l'avis de non-responsabilité au bas de la page de droite. Convient aux années modèles 2014 à 2025.



LES PLUS VENDUS

ADMISSION D'AIR À HAUT DÉBIT STAGE 1  
THUNDERSTROKE2880654-156 Chrome  
2880654-266 Noir brillant

Améliorez votre rendement et optimisez l'accélération avec cette admission d'air à haut débit Stage 1 Thunderstroke. L'élément de filtre à air est amovible et lavable pour assurer un rendement constant. L'installation doit être confiée à un concessionnaire, car un réétalonnage doit être effectué de manière à assurer une performance de pointe. Consultez l'avis de non-responsabilité au bas de la page de droite. Convient aux années modèles 2022 à 2025.



LES PLUS VENDUS

ADMISSION D'AIR STAGE 1  
THUNDERSTROKE2881779-156 Chrome  
2881779-521 Noir mat

Cette admission d'air étanche est conçue pour améliorer la puissance grâce à un débit accru tout en offrant un nettoyage à haute efficacité pour protéger votre moteur contre les saletés et débris nuisibles. L'installation doit être confiée à un concessionnaire, car un réétalonnage doit être effectué de manière à assurer une performance de pointe. Consultez l'avis de non-responsabilité au bas de la page de droite. Convient aux années modèles 2016 à 2025.

EMBOUTS D'ÉCHAPPEMENT  
FISH TAIL

2879532-156 Chrome

Donnez à votre motocyclette Indian Motorcycle une touche des plus personnelles, un style unique et des bruits d'échappement profonds et riches. Ces embouts d'échappement conviennent à tous les tuyaux d'échappement coulissant Stage 1 (2879769-XXX) et ont le style moderne des motos américaines. Convient aux années modèles 2016 à 2025.

EMBOUTS D'ÉCHAPPEMENT  
RAINURÉS2880799-156 Chrome  
2880799-266 Noir

Donnez à votre motocyclette Indian Motorcycle une touche des plus personnelles, un style unique et des bruits d'échappement profonds et riches. Ces embouts d'échappement conviennent à tous les tuyaux d'échappement coulissant Stage 1 (2879769-XXX) et ont le style moderne des motos américaines. Convient aux années modèles 2016 à 2025.

EMBOUTS D'ÉCHAPPEMENT  
SIX SHOOTER2879530-156 Chrome  
2879530-266 Noir

Donnez à votre motocyclette Indian Motorcycle une touche des plus personnelles, un style unique et des bruits d'échappement profonds et riches. Ces embouts d'échappement conviennent à tous les tuyaux d'échappement coulissant Stage 1 (2879769-XXX) et ont le style moderne des motos américaines. Convient aux années modèles 2016 à 2025.

EMBOUTS D'ÉCHAPPEMENT  
DROITS2880671-156 Chrome  
2880671-266 Noir

Donnez à votre motocyclette Indian Motorcycle une touche des plus personnelles, un style unique et des bruits d'échappement profonds et riches. Ces embouts d'échappement conviennent à tous les tuyaux d'échappement coulissant Stage 1 (2879769-XXX) et ont le style moderne des motos américaines. Convient aux années modèles 2016 à 2025.



LES PLUS VENDUS

ADMISSION D'AIR AVANT STAGE 1  
THUNDERSTROKE2884950-156 Chrome  
2884950-266 Noir brillant

Ajoutez un style haute performance et obtenez un débit d'air accru grâce à cette admission d'air avant Stage 1 Thunderstroke. L'installation doit être confiée à un concessionnaire, car un réétalonnage doit être effectué de manière à assurer une performance de pointe. Consultez l'avis de non-responsabilité au bas de la page de droite. Convient aux années modèles 2016 à 2025.



LES PLUS VENDUS

GAMES PERFORMANCE STAGE 2  
THUNDERSTROKE 111

2881676

Requiert l'admission d'air et l'échappement Stage 1, chacun vendu séparément. Consultez l'avis de non-responsabilité au bas de la page de droite. Convient à l'Indian Springfield Dark Horse dotée du moteur Thunderstroke 111 des années modèles 2020 à 2025.



LES PLUS VENDUS

TROUSSE PERFORMANCE STAGE 2  
THUNDERSTROKE 116

2884323

Requiert l'admission d'air et l'échappement Stage 1, chacun vendu séparément. Consultez l'avis de non-responsabilité au bas de la page de droite. Convient à l'Indian Springfield Dark Horse dotée du moteur Thunderstroke 116 des années modèles 2020 à 2025.

ENSEMBLE D'EMBRAYAGE  
PERFORMANCE THUNDERSTROKE

2883957

Cet ensemble d'embrayage Performance rehausse la durabilité et la fiabilité de l'embrayage sur une moto équipée de trousse d'amélioration de haute performance Indian Motorcycle. Convient aux années modèles 2016 à 2020, aux Vintage et Vintage Dark Horse 2021 et aux Indian Springfield Dark Horse 2022 à 2025.



## REFROIDISSEUR D'HUILE

2880668

Comprend l'ensemble de refroidisseur d'huile, les conduites d'huile, l'adaptateur et la quincaillerie de montage. Convient aux années modèles 2016 à 2025.

Cet ensemble respecte les normes d'émission de l'EPA et du CARB. L'utilisation sur une route non destinée à la compétition sur des motocyclettes assujetties aux limites de bruit américaines de l'EPA peut violer les limites de bruit fédérales. Pour de plus amples renseignements, veuillez consulter l'intérieur de la couverture arrière.

Les pièces Performance sont conformes à la réglementation relative aux émissions des 50 états. L'utilisation sur une route non destinée à la compétition sur des motocyclettes assujetties aux limites de bruit américaines de l'EPA peut violer les limites de bruit fédérales. Indian Motorcycle reconnaît l'importance des lois locales, provinciales et fédérales régissant les émissions d'échappement et de bruit et s'engage à développer des pièces de performance qui permettent aux enthousiastes du motocyclisme de modifier leur véhicule de manière sécuritaire et responsable pour les applications de course. Gaz d'échappement/sécurité – Les lois fédérales et de plusieurs provinces interdisent le retrait, la modification ou l'arrêt du fonctionnement de toutes les pièces installées sur les véhicules fabriqués par Indian Motorcycle et qui affectent les gaz d'échappement ou la sécurité des véhicules fabriqués pour circuler sur les voies publiques ou les grandes routes. Tout manquement pourrait entraîner des amendes. Émissions de bruit – Certaines pièces d'échappement Performance d'Indian Motorcycle sont sous réserve de restrictions d'usage liées au bruit où l'utilisation sur une route non destinée à la compétition peut violer les limites de bruit fédérales. Le cas échéant, les pièces d'échappement Performance d'Indian Motorcycle sont apposées d'une étiquette indiquant que ce produit est conçu pour être utilisé sur des motocyclettes sur des circuits fermés seulement et n'est pas conforme aux normes des émissions de bruit américaines de l'EPA. L'usage sur des motocyclettes soumises à la réglementation contre le bruit de l'EPA constitue une altération frauduleuse et une violation de la loi fédérale, à moins qu'il soit démontré qu'un tel usage sur la motocyclette ne cause pas un dépassement des normes fédérales applicables. Pour obtenir plus de renseignements, veuillez visiter [www.indianmotorcycle.com](http://www.indianmotorcycle.com) avant l'installation.

Cet ensemble n'annule pas la garantie du fabricant, et il comprend le code d'étalonnage requis pour la mise à jour du module de commande du moteur (ECM). Le code d'étalonnage permet à votre concessionnaire d'installer cet ensemble correctement. Aucun achat de logiciel supplémentaire n'est requis. Chaque ensemble est muni d'un triangle d'avertissement pour indiquer les restrictions pouvant s'appliquer.



## LES PLUS VENDUS

## PORTE-BAGAGES SOLO PINNACLE

2885004-156 Chrome  
2885004-266 Noir brillant

Convient aux années modèles 2016 à 2025.



## LES PLUS VENDUS

## SAC DE RÉSERVOIR EN CUIR VÉRITABLE

2880142-01 Noir

Doublure en feutre, fermeture magnétique à trois positions, s'installe sur le réservoir de carburant pour un accès facile. Logo Indian Motorcycle en relief. Convient aux années modèles 2016 à 2025.



## SAC EN CUIR VÉRITABLE POUR BARRE D'APPUI ARRIÈRE POUR AUTOROUTE

2880297-01 Noir  
2880297-05 Havane désert

Des attaches Velcro® tiennent le couvercle fermé. Le porte-bouteille d'eau amovible en cuir véritable se fixe à la barre d'appui arrière gauche pour autoroute (2879582-156, -266), requise, vendue séparément. Convient aux années modèles 2016 à 2025.



## SAC DE TOURISME SPIRIT LAKE

2889144-VBA Noir

Sac en vinyle résistant à l'eau avec 6 poches de rangement. Loge suffisamment d'équipement pour un ou deux passagers lors de voyages de longue durée. Comprend un couvercle imperméable de marque. Recommandé pour le coussin de dossier conducteur Spirit Lake (2889299-VBA), vendu séparément. Convient aux années modèles 2014 à 2025.



## SAC DE JOUR SPIRIT LAKE

2889406-VBA Noir

Sac en vinyle résistant à l'eau avec 6 poches de rangement. Peut être utilisé sur une motocyclette ou comme un sac à dos ou un bagage à main. Comprend un couvercle imperméable de marque. Recommandé pour le coussin de dossier conducteur Spirit Lake (2889299-VBA), vendu séparément. Convient aux années modèles 2014 à 2025.



## SAC À PORTE-BAGAGES SPIRIT LAKE

2889145-VBA Noir

Sac en vinyle résistant à l'eau. Convient au porte-bagages sur dossier passager (2880955-156, -266) ou au porte-bagages de coffre (2884452-156, -266), chacun vendu séparément. Se fixe au siège passager ou sur le dessus du sac de tourisme Spirit Lake (2889144-VBA), vendu séparément. Comprend un couvercle imperméable de marque. Convient aux années modèles 2014 à 2025.



## COUSSIN DE DOSSIER CONDUCTEUR SPIRIT LAKE

2889299-VBA Noir

Vinyle résistant à l'eau. Se fixe au sac de tourisme Spirit Lake (2889144-VBA) ou au sac de jour Spirit Lake (2889406-VBA), chacun vendu séparément, pour créer un dossier conducteur confortable. Convient aux années modèles 2014 à 2025.



## SAC DE FOURCHE EN CUIR VÉRITABLE

2879667-01 Noir

Se fixe aux fourches de la motocyclette. Sangles de montage comprises. Concho Pinnacle requis (2879674-266, -639, -640), vendu séparément. Phares auxiliaires de courte portée requis (2880732-XXX ou 2884470-266), vendus séparément. Convient aux années modèles 2016 à 2025.



## ROULEAU À OUTILS EN CUIR VÉRITABLE

2880944-01 Noir  
2880944-05 Havane désert

Assemblez votre propre gamme d'outils afin d'être prêt, rangez-les dans les poches et plis de ce rouleau à outils en cuir de qualité et déposez-les dans le sac de fourche en cuir véritable (2879667-01, -05), vendu séparément – un ajustement parfait pour un rangement pratique. Convient aux années modèles 2016 à 2025.



## SACOCHE EN CUIR VÉRITABLE

2884005-02 Noir  
2884005-06 Havane désert

Extérieur en cuir de première qualité avec intérieur moulé et durable. Boucles solides sous les sangles en cuir. Ensemble de couvercle de jambe de suspension et de bobines (2883998-156, -266), requis, vendu séparément. Convient aux années modèles 2016 à 2025.

## CONSULTEZ LA PAGE 151 POUR LES TROUSSES CRUZTOOLS®



## SAC DE VOYAGE POUR COFFRE DELUXE

2885132 Noir

Convient aux années modèles 2016 à 2025 lorsqu'équipées d'un coffre tourisme à déchargement rapide (2884046-XXX), vendu séparément.



## LES PLUS VENDUS

## SACS DE VOYAGE POUR SACOCHE DELUXE

2885131 Noir

Convient aux années modèles 2016 à 2025.



## SAC ARRIÈRE EN VINYLE TOUTES SAISONS

2890106-FBA Noir

Peut contenir 7 litres de charge. Recommandé avec le porte-bagages sur dossier passager (2880955-156/-266) ou un porte-bagages Solo Pinnacle (2885004-156/-266), chacun vendu séparément. Convient aux années modèles 2016 à 2025.



## ENSEMBLE DE COUVERCLE DE JAMBE DE SUSPENSION ET DE BOBINES

2883998-156 Chrome  
2883998-266 Noir

S'installe pour permettre de fixer facilement un dossier passager à déchargement rapide ou des sacoches en cuir véritable, vendus séparément. Convient aux années modèles 2022 à 2025 et aux Chief Dark Horse des années modèles 2014 à 2020.



## À DÉGAGEMENT RAPIDE

## TROUSSE À DÉGAGEMENT RAPIDE

2884045

Utilisez cet accessoire pour convertir vos sacoches rigides ou souples de série ou des sacoches en cuir véritable d'origine des années modèles 2019 à 2025 (2884005-02, -06), requises et vendues séparément, pour utiliser la technologie à déchargement rapide. Ajoutez ou retirez vos sacoches en quelques secondes, sans outils. Des garnitures de support de garde-boue sont aussi requises et vendues séparément (5139598-156, -266 et 5139599-156, -266). Convient aux années modèles 2019 à 2025.

## À DÉGAGEMENT RAPIDE

La technologie à déchargement rapide intégrée vous permet d'ajouter ou de retirer des accessoires en quelques secondes. Sans outils.



SAC À PORTE-BAGAGES SPIRIT LAKE ET PORTE-BAGAGES SOLO PINNACLE

INTRODUCTION  
2 À 11SCOUT  
12 À 37INDIAN CHIEF  
38 À 53INDIAN  
SPRINGFIELD  
54 À 73CHIEFTAIN ET  
ROADMASTER  
74 À 99INDIAN  
CHALLENGER ET  
INDIAN PURSUIT  
100 À 117CHIEFTAIN  
POWERPLUS ET  
ROADMASTER  
POWERPLUS  
118 À 131POWERBAND  
AUDIO  
132 À 135ACCESSOIRES  
DE COULEUR  
ASSORTIE  
136 À 141eFTR  
142 À 143GARAGE  
144 À 151

CONFIGUREZ VOTRE COFFRE  
TOURISME ACCESSOIRE

PRÉSERVEZ LE STYLE UNIFORME,  
AJOUTEZ DU CONFORT POUR LE  
PASSAGER ET DE L'ESPACE DE  
RANGEMENT SUPPLÉMENTAIRE

COUVERCLE VERROUILLABLE  
AVEC CHARNIÈRE ET VÉRIN À GAZ  
POUR FACILITER L'OUVERTURE

FIXATION ET RETRAIT FACILES  
GRÂCE AU MONTAGE DE COFFRE  
À DÉGAGEMENT RAPIDE

SYSTÈME  
DE RANGEMENT  
POUR COFFRE

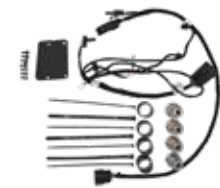
## 1 REQUIS

LES PLUS VENDUS À DÉGAGEMENT RAPIDE

BASE DE COFFRE TOURISME  
À DÉGAGEMENT RAPIDE

2890503-156 Chrome  
2890503-266 Noir

Équipée de la technologie à dégage-  
ment rapide pour permettre aux  
conducteurs de retirer rapidement  
leur coffre sans outils. Requis pour  
le coffre à dégage-ment rapide.  
Se fixe directement au coffre pour  
permettre l'installation du coffre  
sur la motocyclette. Fabriqué en  
acier avec fini chromé ou noir.  
Convient aux années modèles 2016  
à 2025.



## 2 REQUIS

TROUSSE D'INSTALLATION  
DU COFFRE

2884007 2019 à 2025 (illustré)  
2884008 2016 à 2018

Requis pour l'installation adéquate  
d'un coffre accessoire à dégage-  
ment rapide. Contient un ensemble  
de bobines et de faisceaux de  
montage. Assure l'alimentation  
électrique du coffre à dégage-  
ment rapide. Convient aux années  
modèles 2016 à 2025.

## EN OPTION

AJOUTEZ UN SYSTÈME  
POWERBAND AUDIO

Consultez la page 132 pour les  
détails.



## 3 REQUIS

À DÉGAGEMENT RAPIDE  
COFFRE TOURISME À  
DÉGAGEMENT RAPIDE

2884046-XXX

Consultez la section sur les  
accessoires de couleur assortie à  
la page 136 pour obtenir plus de  
détails. Convient aux années  
modèles 2016 à 2025.

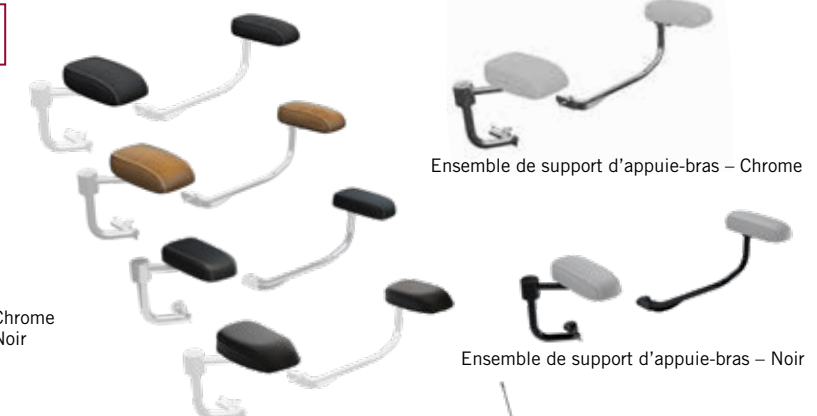
## 5 ACCESSOIRES DE COFFRE EN OPTION

LES PLUS VENDUS

ENSEMBLES DE SUPPORT D'APPUIE-BRAS  
DE COFFRE ET COUSSINS D'APPUIE-BRAS  
POUR PASSAGER EN CUIR VÉRITABLE

2880041-01 Cuir noir  
2880041-05 Cuir havane désert  
2884428-VBA Vinyle noir, surpiqûres blanches  
2880041-VBA Vinyle noir Syndicate  
2880032-156 Ensemble de support d'appuie-bras – Chrome  
2880032-266 Ensemble de support d'appuie-bras – Noir

Requiert un coffre tourisme à dégage-  
ment rapide (2884046-XXX) et un  
support. Non compatible avec le  
coffre à profil bas à dégage-ment  
rapide. Convient aux années  
modèles 2016 à 2025.



Ensemble de support d'appuie-bras – Chrome

Ensemble de support d'appuie-bras – Noir



## DOUBLURE DE BAC DE COFFRE

2889606

Requis pour l'installation de l'antenne  
montée sur le coffre (2889596),  
vendue séparément. Convient  
aux années modèles 2016 à 2025.



## TROUSSE DE GARNITURE DE COFFRE

2885159-266 Noir

Convient au coffre tourisme à  
dégage-ment rapide (2884046-  
XXX), requis, vendu séparément.



## ANTENNE MONTÉE SUR LE COFFRE

2889596 Noir

Antenne d'une hauteur de 22 po  
qui se monte dans le coin droit  
du coffre pour une réception  
radio améliorée. Requiert une  
doublure pour coffre de première  
qualité (2889606), vendue  
séparément. Convient aux années  
modèles 2016 à 2025.

## 4 REQUIS

LES PLUS VENDUS

## COUSSIN DE DOSSIER DE COFFRE

A. 2880284-02 Noir, clouté  
B. 2880284-06 Havane désert, clouté  
C. 2881009-02 Cuir noir, non piqué  
D. 2881009-VBA Vinyle noir Syndicate  
E. 2884429-VBA Vinyle noir\*\*  
F. 2889056-VBA Vinyle noir, mince\*\*

Ces dossiers sont recommandés de  
paire avec les selles accessoires  
assorties à la page 64 ou les selles  
de série 2016 à 2025. Convient  
aux années modèles 2016 à 2025.  
\* Compatible avec les selles  
ClimaCommand Classic.  
\*\* Compatible avec les selles à  
portée prolongée



## PORTE-BAGAGES DE COFFRE

2884452-156 Chrome  
2884452-266 Noir brillant

Requiert un coffre à dégage-  
ment rapide, une base de coffre  
à dégage-ment rapide et une  
trousse d'installation du coffre,  
chacun vendu séparément.  
Convient aux années modèles  
2016 à 2025.

SYSTÈME DE RANGEMENT  
POUR COFFRE

2880298 Noir

Requiert un coffre tourisme à  
dégage-ment rapide (2884046-  
XXX), vendu séparément.  
Convient aux années modèles  
2016 à 2025.

SAC DE VOYAGE POUR COFFRE  
DELUXE

2885132 Noir

Convient aux années modèles  
2016 à 2025.

À DÉGAGEMENT RAPIDE

La technologie à dégage-ment  
rapide intégrée vous permet  
d'ajouter ou de retirer des  
accessoires en quelques  
secondes. Sans outils.

## CONFIGUREZ VOTRE COFFRE À PROFIL BAS ACCESSOIRE

AUGMENTEZ VOTRE CAPACITÉ DE RANGEMENT

CONFORT SUPPLÉMENTAIRE POUR UN PASSAGER

OPTIONS DE PEINTURE AUX COULEURS ASSORTIES POUR S'HARMONISER À VOTRE VÉHICULE



### 1 REQUIS

#### À DÉGAGEMENT RAPIDE

#### SUPPORT DE COFFRE À PROFIL BAS À DÉGAGEMENT RAPIDE

2890503-156 Chrome  
2890503-266 Noir

Retirez rapidement votre coffre sans outils. Requis pour le coffre à profil bas à dégagement rapide (2889609-XXX). Se fixe directement au coffre pour permettre l'installation du coffre sur la motocyclette. Fabriqué en acier avec fini chromé ou noir. Convient aux années modèles 2016 à 2025.



### 2 REQUIS

#### À DÉGAGEMENT RAPIDE

#### COFFRE À PROFIL BAS À DÉGAGEMENT RAPIDE

2889609-XXX

Consultez la section sur les accessoires de couleur assortie à la page 136 pour obtenir plus de détails. Convient aux années modèles 2016 à 2025.



### 3 REQUIS

#### COUSSIN DE DOSSIER DE COFFRE À PROFIL BAS

2889607-VBA Vinyle noir

Compatible avec le coffre à profil bas à dégagement rapide (2889609-XXX). Convient aux années modèles 2016 à 2025.



### 4 REQUIS

#### ANTENNE À PROFIL BAS

2880768 Noir

L'antenne pleine hauteur de 16 po se monte sur le coin arrière droit de la moto pour faire en sorte qu'il n'y ait pas de friction entre l'antenne et le coffre à profil bas. Convient aux années modèles 2016 à 2025.



### 5 ACCESSOIRES DE COFFRE EN OPTION

#### CHARNIÈRES DE COFFRE À PROFIL BAS

2889737-156 Chrome

Remplace les charnières noires de série sur le coffre à profil bas. Convient aux années modèles 2016 à 2025.



#### PORTE-BAGAGES DE COFFRE

2884452-156 Chrome  
2884452-266 Noir brillant

Exige un coffre à profil bas à dégagement rapide et un support de coffre à profil bas à dégagement rapide, chacun vendu séparément. Convient aux années modèles 2016 à 2025.



INTRODUCTION  
2 À 11SCOUT  
12 À 37INDIAN CHIEF  
38 À 53INDIAN  
SPRINGFIELD  
54 À 73CHIEFTAIN ET  
ROADMASTER  
74 À 99INDIAN  
CHALLENGER ET  
INDIAN PURSUIT  
100 À 117CHIEFTAIN  
POWERPLUS ET  
ROADMASTER  
POWERPLUS  
118 À 131POWERBAND  
AUDIO  
132 À 135ACCESSOIRES  
DE COULEUR  
ASSORTIE  
136 À 141eFTR  
142 À 143GARAGE  
144 À 151CHAUD  FRAIS**SELLE CLIMACOMMAND CLASSIC**

2891393-VBB Vinyle noir

Un faisceau de fils peut être requis, consultez la page 134. Convient aux années modèles 2016 à 2025 sans RIDE COMMAND.

**SELLE CLIMACOMMAND SYNDICATE**

2891394-VBA Vinyle noir

Un faisceau de fils peut être requis, consultez la page 134. Recommandé pour les modèles sans couvercles de sacoche classique. Convient aux années modèles 2016 à 2025 sans RIDE COMMAND.

**SELLE SYNDICATE À PORTÉE STANDARD**

2883663-VBA Vinyle noir

Cousinage de forme spéciale. Intègre les selles en un seul siège raffiné. Convient aux années modèles 2016 à 2025.

**SELLE SYNDICATE À PORTÉE PROLONGÉE**

2883664-VBA Vinyle noir

Positionne le conducteur plus haut et de 2 po plus reculé que la selle de série. Ergonomie personnalisée pour les conducteurs plus grands. Cousinage de forme spéciale. Intègre les selles en un seul siège raffiné. Non compatible avec les coussins de dossier conducteur. Convient aux années modèles 2016 à 2025.

**SELLE SOLO CHAUFFANTE À PORTÉE RAPPROCHÉE EN CUIR VÉRITABLE**

2879578-02 Noir

Permet au conducteur d'avancer de 1,5 po. Convient aux années modèles 2016 à 2025 et aux Vintage et Vintage Dark Horse 2014 à 2021.

**SELLE SOLO CHAUFFANTE À PORTÉE STANDARD EN CUIR VÉRITABLE**

2880733-02 Noir

Convient aux années modèles 2016 à 2025 et aux Vintage et Vintage Dark Horse 2014 à 2021.

**SELLE CHAUFFANTE DE TOURISME À PORTÉE STANDARD EN CUIR VÉRITABLE**

2882563-02 Noir

Ne fonctionne pas avec le dossier passager à dégagement rapide. Convient aux années modèles 2016 à 2025 et aux Vintage et Vintage Dark Horse 2014 à 2021.

**SELLE CHAUFFANTE DE TOURISME À PORTÉE PROLONGÉE EN CUIR VÉRITABLE**2882423-02 Noir, clouté  
2882423-06 Havane désert, clouté

Permet au conducteur de reculer de 2 po et de monter de 1 po. Permet au passager de monter de 1 po. Ne fonctionne pas avec le coussin de dossier conducteur en cuir véritable. Convient aux années modèles 2016 à 2025 et aux Vintage et Vintage Dark Horse 2014 à 2021.



/ LES PLUS VENDUS

**SIÈGE PASSAGER**2880734-02 Chauffant, noir, clouté\*  
2880666 Vinyle noir, clouté\*\*  
2882767-01 Noir\*\* Cuir véritable.  
\*\* Vinyle noir toutes saisons d'apparence cuir. Recommandé avec des repose-pieds passager (2880667-626), vendus séparément. L'option chauffante requiert une selle Solo chauffante à portée rapprochée en cuir véritable (2879578-02) ou une selle Solo chauffante à portée standard en cuir véritable (2880733-02), chacune vendue séparément. Convient aux années modèles 2016 à 2025.

SIÈGE PASSAGER ET COUSSIN DE DOSSIER CONDUCTEUR EN CUIR VÉRITABLE



/ LES PLUS VENDUS

**COUSSIN PASSAGER À PROFIL BAS**2884620-VBA Vinyle noir\*  
2884727-VBA Vinyle noir\*\*Ne convient qu'au dossier passager à profil bas et à dégagement rapide (2884619-156, -266), vendu séparément. Convient aux années modèles 2016 à 2025 et aux Vintage et Vintage Dark Horse 2021.  
\* Uniquement compatible avec les selles Syndicate 2883663-VBA (de série sur les Indian Springfield Dark Horse 2019 et 2020) et 2883664-VBA.  
\*\* Uniquement compatible avec la selle Syndicate 2891394-VBA.

/ LES PLUS VENDUS

**PORTE-BAGAGES SUR DOSSIER PASSAGER**2880955-156 Chrome  
2880955-266 Noir brillant

Requiert le dossier passager à dégagement rapide, vendu séparément. Convient aux années modèles 2016 à 2025.



/ LES PLUS VENDUS

**COUSSIN DE DOSSIER PASSAGER**2879666-01 Noir\*  
2879666-02 Noir, clouté\*  
2879666-06 Havane désert, clouté\*  
2879666-VBA Vinyle noir Syndicate\*\*  
2883728-VBA Vinyle noir\*\*

\* Cuir véritable. \*\* Vinyle noir toutes saisons d'apparence cuir. Requiert le dossier passager à dégagement rapide, vendu séparément. Convient aux années modèles 2016 à 2025.



/ LES PLUS VENDUS

/ À DÉGAGEMENT RAPIDE

**DOSSIER PASSAGER À PROFIL BAS ET À DÉGAGEMENT RAPIDE**2884619-156 Chrome  
2884619-266 Noir brillant

Uniquement compatible avec le coussin passager à profil bas (2884620-VBA, 2884727-VBA), vendu séparément. Convient aux années modèles 2016 à 2025 et aux Vintage et Vintage Dark Horse 2021.



/ LES PLUS VENDUS

**COUSSIN DE DOSSIER CONDUCTEUR EN CUIR VÉRITABLE**2879542-01 Noir\*  
2879542-02 Noir, clouté\*  
2879542-06 Havane désert, clouté\*  
2879542-VBA Vinyle noir Syndicate\*\*  
2879543 Support de dossier (non illustré)

\* Cuir véritable. \*\* Vinyle noir toutes saisons d'apparence cuir. Ne fonctionne pas avec la selle à portée prolongée en cuir véritable. Requiert un support du dossier conducteur (2879543), vendu séparément. Convient aux années modèles 2016 à 2025.

/ À DÉGAGEMENT RAPIDE

La technologie à dégagement rapide intégrée vous permet d'ajouter ou de retirer des accessoires en quelques secondes. Sans outils.

INTRODUCTION  
2 À 11

SCOUT  
12 À 37

INDIAN CHIEF  
38 À 53

INDIAN  
SPRINGFIELD  
54 À 73

CHIEFTAIN ET  
ROADMASTER  
74 À 99

INDIAN  
CHALLENGER ET  
INDIAN PURSUIT  
100 À 117

CHIEFTAIN  
POWERPLUS ET  
ROADMASTER  
POWERPLUS  
118 À 131

POWERBAND  
AUDIO  
132 À 135

ACCESSOIRES  
DE COULEUR  
ASSORTIE  
136 À 141

eFTR  
142 À 143

GARAGE  
144 À 151



PARE-BRISE À DÉGAGEMENT RAPIDE DE 21 PO



PARE-VENT DE BARRE D'APPUI MUSTACHE



A. 16 po

B. 16 po

C. 21 po

D. 14 po

E. 16 po

**À DÉGAGEMENT RAPIDE**

**PARE-BRISE À DÉGAGEMENT RAPIDE ET DÉFLECTEURS**

- A. 2883309-266 Déflecteur d'air de 16 po – teinté
- B. 2880916 Pare-brise de 16 po – transparent
- C. 2880915 Pare-brise de 21 po – transparent

Le modèle Indian Springfield Dark Horse requiert l'ensemble de bobines à montage surélevé (2881476), vendu séparément. Convient aux Indian Springfield et Indian Springfield Dark Horse 2016 à 2025, et aux Vintage, Vintage Dark Horse et Chief Dark Horse 2020 et 2021. La pièce 2883309-266 n'est pas disponible au Canada.

Pour les pare-brise Chief 2016 à 2019, consultez les numéros de pièce 2880725 et 2879574-02 sur indianmotorcycle.com.

**À DÉGAGEMENT RAPIDE**

**PARE-BRISE FLARE™ À DÉGAGEMENT RAPIDE**

- D. 2882221 14 po, teinté
- E. 2883069-266 16 po, teinté

Le modèle Indian Springfield Dark Horse requiert l'ensemble de bobines à montage surélevé (2881476), vendu séparément. Convient aux Indian Springfield et Indian Springfield Dark Horse des années modèles 2016 à 2025, et aux Vintage, Vintage Dark Horse et Chief Dark Horse 2020 et 2021. La pièce 2882221 n'est pas disponible au Canada.

**CHOISIR LE PARE-BRISE APPROPRIÉ**

Pour les conducteurs à la recherche d'une protection contre le vent, un pare-brise dont la partie supérieure se situe juste sous la hauteur des yeux les empêchera de regarder à travers les insectes écrasés et dirigera l'air par-dessus leur tête. Pour les conducteurs mesurant 5 pi 6 po et moins, le pare-brise de 16 po est recommandé. Le pare-brise de 21 po est recommandé pour les conducteurs mesurant plus de 6 pi 2 po.

**À DÉGAGEMENT RAPIDE**

La technologie à dégagement rapide intégrée vous permet d'ajouter ou de retirer des accessoires en quelques secondes. Sans outils.



**BARRE D'APPUI AVANT POUR AUTOROUTE**

- 2884424-156 Chrome
- 2884424-266 Noir brillant

Convient aux années modèles 2016 à 2025.



**BARRE D'APPUI POUR AUTOROUTE MUSTACHE**

- 2884425-156 Chrome
- 2884425-266 Noir brillant

Le chrome est de série sur la Indian Springfield. Convient aux années modèles 2016 à 2025.



**LES PLUS VENDUS**

**BARRES D'APPUI ARRIÈRE POUR AUTOROUTE**

- 2879582-156 Chrome
- 2879582-266 Noir brillant

Le chrome est de série sur la Indian Springfield. Convient aux années modèles 2016 à 2025.



**PARE-CHOC POUR GARDE-BOUE AVANT**

- 2879551-156 Chrome
- 2880750-266 Noir brillant

Non compatible avec un garde-boue avant ouvert. Convient aux années modèles 2016 à 2025.



**PARE-VENT DE BARRE D'APPUI MUSTACHE**

- 2880941-01 Noir

Compatible avec la barre d'appui pour autoroute Mustache (de série sur certains modèles). Fabriqué en vinyle pour une meilleure résistance à l'usure et à la détérioration occasionnée par des roches, des insectes et la pluie. Convient aux années modèles 2016 à 2025.



**LES PLUS VENDUS**

**PARE-VENT DE BARRE D'APPUI AVANT POUR AUTOROUTE**

- 2881125 Noir

Requiert les barres d'appui avant pour autoroute (de série sur certains modèles). Fabriqué en vinyle pour une meilleure résistance à l'usure et à la détérioration occasionnée par des roches, des insectes et la pluie. Convient aux années modèles 2016 à 2025.



**GRILLES PROTECTRICES DE SACOCHE PINNACLE**

- 2880917-156 Chrome

Convient aux Indian Springfield 2016 à 2025 avec sacoches classiques.



ENSEMBLE DE GUIDON APE HANGER DE 16 PO

**ENSEMBLE DE GUIDON APE HANGER DE 12 PO\***2884385-410 Acier inoxydable poli  
2884385-266 Noir brillantInstallation par le concessionnaire recommandée.  
Convient aux années modèles 2018 à 2025. De série sur l'Indian Springfield Dark Horse 2020 à 2025.**ENSEMBLE DE GUIDON APE HANGER DE 16 PO\***2885137-410 Acier inoxydable poli\*\*  
2885137-266 Noir brillant\*\*Installation par le concessionnaire recommandée.  
Convient aux années modèles 2018 à 2025.  
\*\* Câble d'embrayage à portée prolongée non compris, requis, vendu séparément.**GUIDON À PORTÉE RAPPROCHÉE**

2882919-410 Acier inoxydable poli

Installation par le concessionnaire recommandée.  
Permet de rapprocher les commandes de 2 po.  
Convient aux années modèles 2018 à 2025.**GUIDON BEACH**2882921-410 Acier inoxydable poli  
2883448-266 Noir brillantInstallation par le concessionnaire recommandée.  
Convient aux années modèles 2018 à 2025.**LES PLUS VENDUS****TROUSSE D'INSTALLATION DU CÂBLE D'EMBRAYAGE**2885149 Springfield\*\*  
2885148 Springfield Dark Horse\*\*\*\*\* Convient aux Indian Springfield 2021 à 2025.  
\*\*\* Convient aux années modèles 2014 à 2020, aux Vintage et Vintage Dark Horse 2021 et à l'Indian Springfield Dark Horse 2021 à 2025.**LES PLUS VENDUS****POIGNÉES DE GUIDON CHAUFFANTES**

2890218 Noir

Comprend le faisceau de fils et l'interrupteur.  
Convient aux années modèles 2018 à 2025.**LES PLUS VENDUS****POIGNÉES DE GUIDON SELECT**2882828-156 Chrome  
2882828-468 Noir

Convient aux années modèles 2018 à 2025.

**MARCHEPIEDS CONDUCTEUR SELECT**2883021-156 Chrome  
2883021-468 Noir

Convient aux années modèles 2016 à 2025.

**TAPIS DE MARCHEPIEDS PASSAGER À COIFFE AMÉRINDIENNE**

2884155

Ajoutent un tapis matelassé aux marche-pieds et isolent les vibrations de la route pour une conduite plus confortable. S'installent facilement sur les marche-pieds passager standards (2880293), requis; peuvent être vendus séparément. Convient aux années modèles 2016 à 2025.

**LES PLUS VENDUS****REPOSE-PIEDS DE LEVIER DE POINTE SELECT**2880728-156 Chrome  
2880728-468 Noir mat

S'installe à la place du repose-pieds de sélecteur de vitesse de série pour ajouter un accessoire à l'allure superbe à votre motocyclette Indian Motorcycle. Convient aux années modèles 2016 à 2025.

**LES PLUS VENDUS****REPOSE-PIEDS POUR AUTOROUTE INFINITE**2879572-156 Chrome  
2879572-266 Noir brillant

Convient aux années modèles 2016 à 2025.

**REPOSE-PIEDS À BARRE D'APPUI POUR AUTOROUTE MUSTACHE**

2880866

La barre d'appui pour autoroute Mustache est de série sur l'Indian Springfield. Convient aux années modèles 2016 à 2025.

**LES PLUS VENDUS****TAPIS DE MARCHEPIEDS CONDUCTEUR À COIFFE AMÉRINDIENNE**

2879606-01 Incrustations polies

Utilisez les tapis de marche-pieds conducteur à coiffe amérindienne de pair avec vos marche-pieds de série pour une touche supplémentaire de style. Convient aux années modèles 2016 à 2025.

**LES PLUS VENDUS****MARCHEPIEDS PASSAGER STANDARDS**2880293 Chrome  
2880288 Support

L'Indian Springfield Dark Horse requiert les supports de marche-pieds passager réglables (2880288), vendu séparément. De série sur le modèle Indian Springfield. Convient aux années modèles 2016 à 2025.

**REPOSE-PIEDS DE SÉLECTEUR DE VITESSE AU TALON SELECT**2880729-156 Chrome  
2880729-468 Noir mat

Se fixe au sélecteur de vitesse au talon Pinnacle (2880103-156, -266, 2884772-156, -266), requis, vendu séparément. Convient aux années modèles 2016 à 2025.

**LES PLUS VENDUS****SÉLECTEUR DE VITESSE AU TALON PINNACLE**2880103-156 Chrome\*  
2890103-266 Noir\*  
2884772-156 Chrome\*\*  
2884772-266 Noir\*\*

Le confort et la commodité d'un passage de vitesse talon-poinTE. \* Convient aux Indian Springfield des années modèles 2016 à 2020, aux Indian Springfield Dark Horse 2018 à 2025 et aux Vintage et Vintage Dark Horse 2021. \*\* Convient aux Indian Springfield des années modèles 2021 à 2025.

**LES PLUS VENDUS****REPOSE-PIEDS PASSAGER**

2880667-626 Noir mat

Convient aux années modèles 2016 à 2025.

**MARCHEPIEDS PASSAGER SELECT**2882866-156 Chrome  
2882866-468 Noir

Convient aux années modèles 2016 à 2025.

**REPOSE-PIEDS SELECT À LOGO TEXTE**

2880106-266 Noir brillant

Peut être installé sur le support de repose-pieds passager (2879993-156 ou 2880667-626) ou le support de barres d'appui pour autoroute (consultez la page 67), chacun vendu séparément. Requiert des supports de repose-pieds passager Pinnacle (2879993-156) ou les repose-pieds passager (2880667-626), chacun vendu séparément. Convient aux années modèles 2016 à 2025.

**APPUIS DE POINTE DE PIED**

2881848-156 Chrome

Requiert une barre d'appui pour autoroute, vendue séparément; consultez la page 67. Convient aux années modèles 2016 à 2025.

**PÉDALE DE FREIN AVEC GRANDE SURFACE D'APPUI**2890543-156 Chrome  
2890543-266 Noir

Convient aux années modèles 2019 à 2025.

**NOUVEAU****LEVIER DE FREIN ET D'EMBRAYAGE NOIRS**

2891101

Convient aux années modèles 2022 à 2025.

\* Les hauteurs de guidon sont régies par les lois provinciales et locales. Les guidons accessoires peuvent ne pas être légaux dans toutes les régions ou pour tous les motocyclistes. Vérifiez la réglementation provinciale et locale. Suivez toutes les directives d'installation pour vous assurer que le guidon est solidement en place et qu'il convient à la taille, au niveau de contrôle et à la visibilité du conducteur.

INTRODUCTION  
2 À 11SCOUT  
12 À 37INDIAN CHIEF  
38 À 53INDIAN  
SPRINGFIELD  
54 À 73CHIEFTAIN ET  
ROADMASTER  
74 À 99INDIAN  
CHALLENGER ET  
INDIAN PURSUIT  
100 À 117CHIEFTAIN  
POWERPLUS ET  
ROADMASTER  
POWERPLUS  
118 À 131POWERBAND  
AUDIO  
132 À 135ACCESSOIRES  
DE COULEUR  
ASSORTIE  
136 À 141eFTR  
142 À 143GARAGE  
144 À 151

## PHARE À DÉL ADAPTATIF PATHFINDER

SURVEILLE L'ANGLE D'INCLINAISON EN TEMPS RÉEL POUR FOURNIR UN ÉCLAIRAGE OPTIMISÉ

15 FEUX INDIVIDUELS S'ACTIVENT AU BESOIN

ÉCLAIRAGE OPTIMISÉ À LA FOIS POUR LES FEUX DE ROUTE ET DE CROISEMENT



PHARE À DÉL ADAPTATIF PATHFINDER



ÉCLAIRAGE AUXILIAIRE DE SACOCHE À DÉL PATHFINDER

## FEU DE CROISEMENT

628  
LUMENS793  
LUMENS

0°

ANGLE D'INCLINAISON  
DE LA MOTO

32°



## FEU DE ROUTE

1 213  
LUMENS1 316  
LUMENS

0°

ANGLE D'INCLINAISON  
DE LA MOTO

32°



LES PLUS VENDUS

### ÉCLAIRAGE AUXILIAIRE DE SACOCHE À DÉL PATHFINDER

2889224

Ensemble de deux. Ajoute un éclairage supplémentaire et un style personnalisé. Les feux s'installent sur la face arrière de chaque sacoche. Connexion prête à l'emploi. Non compatibles avec les sacs classiques. Convient aux années modèles 2019 à 2025.



### PHARES AUXILIAIRES DE COURTE PORTÉE

2884470-266\* Noir brillant  
2880732-463\*\* Noir mat

Les phares auxiliaires de courte portée chromés sont de série sur les Indian Springfield 2016 à 2025. Changez au noir brillant pour une apparence personnalisée ou pour ajouter des phares auxiliaires de courte portée à votre Indian Springfield Dark Horse. \* Convient aux Springfield Dark Horse des années modèles 2018 à 2025 et Chief Dark Horse et Chief Vintage Dark Horse 2020 et 2021. \*\* Convient aux Chief Dark Horse des années modèles 2016 à 2019.



### SUPPORT À ARTICULATION SPHÉRIQUE RAM®

2880920

S'installe sur le levier d'embrayage. Pour les accessoires à articulation sphérique RAM®, visitez le site Web de RAM®. Convient aux années modèles 2016 à 2025.

## ROUES ET SUSPENSION



### PHARE À DÉL ADAPTATIF PATHFINDER

2889459-156 Chrome  
2889459-266 Noir  
2889636 Fil volant\*

Surveille l'angle d'inclinaison de la motocyclette en temps réel pour fournir un éclairage optimisé. 15 feux individuels s'activent au besoin. Éclairage optimisé à la fois pour les feux de route et de croisement. Convient aux années modèles 2016 à 2025. \* Les modèles 2016 à 2019 requièrent le fil volant (2889636), vendu séparément.



LES PLUS VENDUS

### PHARE À DÉL PATHFINDER

2884422

Une visibilité améliorée par des phares à DÉL puissants et clairs. Portant le logo texte « I » d'Indian Motorcycle. L'installation doit être confiée à un concessionnaire. Convient aux années modèles 2020 à 2025.



### ROUE AVANT DE 19 PO À 10 RAYONS

2883235-440 Contrastant

Recommandé avec un garde-boue avant ouvert (2882761-XXX) et un pneu avant 130/60B/19 (5415817), chacun vendu séparément. Convient aux années modèles 2016 à 2025. De série sur les Indian Springfield Dark Horse 2018 à 2025.



### TROUSSE D'ABAISSEMENT D'AMORTISSEURS ARRIÈRE DE FOX®

2883667

Permet de recréer les lignes au profil bas de style d'une moto de fabrication personnalisée. Abaisse la motocyclette de 1 po tout en maintenant la performance remarquable de la suspension arrière. Abaisse la selle dans une position de conduite confortable qui inspire la confiance. L'amortissement monotube à l'aération réglable et le ressort hélicoïdal en acier assurent la fiabilité de l'amortissement et du rebond. Convient aux années modèles 2016 à 2019.



### EMBLÈME DE LA COIFFE AMÉRINDIENNE POUR GARDE-BOUE

2883668-156 Chrome  
2883668-266 Noir

Évoque le style Indian Motorcycle classique et ajoute une touche personnalisée à la moto. Emblème durable en métal coulé, conçu spécialement pour un garde-boue avant ouvert. Les dimensions sont parfaites pour ce garde-boue et l'emblème s'installe de manière sécuritaire. Peut aussi être installé sur un coffre à outils ou servir de décoration murale. Convient aux années modèles 2016 à 2025 et aux Vintage et Chief Dark Horse 2020 et 2021.



### CADRE POUR PLAQUE D'IMMATRICULATION AVEC LOGO TEXTE INDIAN

2882863-156 Chrome

Vérifiez la législation locale, car le cadre pourrait recouvrir l'information de la plaque d'immatriculation. Convient aux années modèles 2016 à 2025.



### CADRE POUR PLAQUE D'IMMATRICULATION À COIFFE AMÉRINDIENNE

2882864-156 Chrome

Vérifiez la législation locale, car le cadre pourrait recouvrir l'information de la plaque d'immatriculation. Convient aux années modèles 2016 à 2025.



### INDICATEUR DE NIVEAU DE CARBURANT À CADRAN BEIGE

2880731-156 Chrome  
2880731-266 Noir brillant

Convient aux années modèles 2016 à 2025.



### INDICATEUR DE VITESSE À CADRAN NOIR

2883444 Noir

Cet indicateur de vitesse combine le logo classique d'Indian Motorcycle à un cadran noir unique pour vous donner une allure emblématique à chaque randonnée. L'installation doit être confiée à un concessionnaire. Convient aux années modèles 2016 à 2025. De série sur l'Indian Springfield Dark Horse. Les modèles 2019 et plus récents peuvent nécessiter une mise à jour du logiciel et l'installation doit uniquement être confiée aux concessionnaires.



### INDICATEUR DE NIVEAU DE CARBURANT À CADRAN NOIR

2883445-266 Noir

Cet indicateur combine le logo classique d'Indian Motorcycle à un cadran noir unique pour vous donner une allure emblématique à chaque randonnée. L'installation doit être confiée à un concessionnaire. Convient aux années modèles 2016 à 2025. De série sur l'Indian Springfield Dark Horse. Les modèles 2019 et plus récents peuvent nécessiter une mise à jour du logiciel et l'installation doit uniquement être confiée aux concessionnaires.



### BOUCHON DE RÉSERVOIR DE CARBURANT VERROUILLABLE

2884600-156 Chrome  
2884600-266 Noir

Comprend un bouchon de réservoir de carburant verrouillable, deux clés et des directives d'installation. Convient aux années modèles 2022 à 2025.



LES PLUS VENDUS

### RÉTROVISEURS PINNACLE

2880132-156 Chrome

Ces rétroviseurs comportent une conception conique latérale et dynamique et la signature Indian Motorcycle sur les côtés. Les bras forgés de soutien ajoutent de la force et du style. Ces rétroviseurs remplacent les rétroviseurs de série et offrent une visibilité exceptionnelle. Comprend les rétroviseurs de gauche et de droite. Convient aux années modèles 2016 à 2025.



LES PLUS VENDUS

### RÉTROVISEURS NOIRS

2881013-463 Noir

Ces rétroviseurs noirs viennent rehausser nettement votre motocyclette en complétant le style noir. Ces rétroviseurs remplacent les rétroviseurs de série et offrent une visibilité exceptionnelle. Convient aux années modèles 2016 à 2025.



### BÉQUILLE À PORTÉE RAPPROCHÉE

2881771-156 Chrome  
2881771-463 Noir mat

Permet aux conducteurs de plus petite taille assis sur la motocyclette d'atteindre la béquille. Convient aux années modèles 2016 à 2022.



### CAPUCHONS POUR DOSSIER

2881788

Convient aux tubes ouverts du dossier passager à dégageage rapide, requis, vendus séparément, pour une apparence personnalisée épurée et finie. Convient aux années modèles 2016 à 2025.



### GARNITURE DE SACOCHE

2881769 Noir

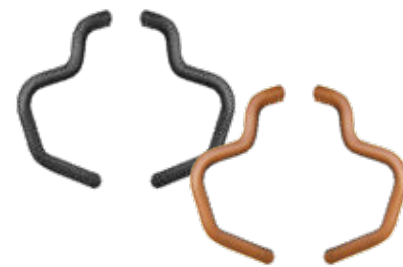
Convient aux modèles 2016 à 2025 dotés d'un garde-boue avant à jupe longue.

FIN DE SÉRIE

### ENSEMBLE DE COUVERCLE DE MOTEUR DE MODÈLE DE CROISIÈRE

A. 2883322-09 Gris acier  
B. 2883322-10 Crème ivoire  
C. 2883322-11 Blanc perle brillant  
D. 2883322-12 Argent étoile  
E. 2883322-13 Noir tonnerre perle

Dans le sens horaire à partir du coin supérieur gauche, cet ensemble comprend : couvercle de la boîte à vent, couvercle de chaîne primaire, cache-klaxon et carter de distribution. Ces composants s'installent à la place des couvercles de série et donnent à la moto une personnalisation colorée et assortie. Convient aux années modèles 2016 à 2025.  
\* Seulement disponible jusqu'à épuisement des stocks.



### BARRE D'APPUI COMPLÈTE MUSTACHE EN CUIR VÉRITABLE GAINES DE BARRE D'APPUI POUR AUTOROUTE

2880942-01 Noir  
2880942-05 Havane désert

Convient aux années modèles 2016 à 2025 si équipées d'une barre d'appui pour autoroute Mustache. Les modèles sans une barre d'appui pour autoroute Mustache requerront, 2884425-156, -266, vendus séparément.



LES PLUS VENDUS

### GAINES DE POIGNÉE EN CUIR VÉRITABLE

2879999-01 Noir  
2879999-05 Havane désert

Convient aux années modèles 2016 à 2025.



### GAINES PARTIELLES DE BARRE D'APPUI POUR AUTOROUTE MUSTACHE EN CUIR VÉRITABLE

2880943-01 Noir  
2880943-05 Havane désert

Convient aux années modèles 2016 à 2025 si équipées d'une barre d'appui pour autoroute Mustache. Les modèles sans une barre d'appui pour autoroute Mustache requerront, 2884425-156, -266, vendus séparément.



### GARNITURE DE MARCHEPIEDS EN CUIR VÉRITABLE

2880007-01 Noir  
2880007-05 Havane désert  
2880007-06 Havane désert, clouté

Convient aux années modèles 2016 à 2025 et aux Vintage et Chief Dark Horse 2014 à 2021.



FIN DE SÉRIE

### CARTER DE DISTRIBUTION PINNACLE

2879564-156 Chrome

Convient aux années modèles 2016 à 2025.  
\* Seulement disponible jusqu'à épuisement des stocks.



FIN DE SÉRIE

### BRAS D'EMBRAYAGE

2879992-156 Chrome

Remplace le bras d'embrayage de série. Aucune quincaillerie supplémentaire requise. Convient aux modèles 2016 à 2025 dotés d'un garde-boue avant à jupe longue.  
\* Seulement disponible jusqu'à épuisement des stocks.



BOUCHON DE RÉSERVOIR DE CARBURANT VERROUILLABLE



# CHIEFTAIN DARK HORSE

## ACCESSOIRES EN VEDETTE

Admission d'air avant Stage 1 Thunderstroke™, p. 82 | Pare-brise Flare™ de 13,7 po, p. 92 | Guidon mi-hauteur, p. 94  
Phare à DÉL adaptatif Pathfinder, p. 96 | Éclairage auxiliaire de sacoche à DÉL Pathfinder, p. 97  
Haut-parleurs PowerBand Audio avec amplification des graves et accent lumineux, p. 132

# CHIEFTAIN LIMITED



## ACCESSOIRES EN VEDETTE

Coffre à profil bas à dégagement rapide, support de coffre à profil bas à dégagement rapide et coussin de dossier de coffre à profil bas, p. 88  
Selle ClimaCommand Syndicate, p. 90 | Pare-brise Flare™ de 13,7 po, p. 92 | Couverts de haut-parleur de sacoche PowerBand Audio, p. 132



# ROADMASTER DARK HORSE

## ACCESSOIRES EN VEDETTE

Admission d'air Stage 1 Thunderstroke, p. 82 | Guidon mi-hauteur, p. 94

# ROADMASTER LIMITED



## ACCESSOIRES EN VEDETTE

Admission d'air avant Stage 1 Thunderstroke, p. 82 | Coffre à profil bas à dégagement rapide, support de coffre à profil bas à dégagement rapide et coussin de dossier de coffre à profil bas, p. 88 | Pare-brise de tourisme de 21 po, p. 92

INTRODUCTION  
2 À 11SCOUT  
12 À 37INDIAN CHIEF  
38 À 53INDIAN  
SPRINGFIELD  
54 À 73CHIEFTAIN ET  
ROADMASTER  
74 À 99INDIAN  
CHALLENGER ET  
INDIAN PURSUIT  
100 À 117CHIEFTAIN  
POWERPLUS ET  
ROADMASTER  
POWERPLUS  
118 À 131POWERBAND  
AUDIO  
132 À 135ACCESSOIRES  
DE COULEUR  
ASSORTIE  
136 À 141eFTR  
142 À 143GARAGE  
144 À 151

ADMISSION D'AIR AVANT STAGE 1 THUNDERSTROKE



## NOUVEAU

ÉCHAPPEMENT COULISSANT STAGE 1  
THUNDERSTROKE ET POWERPLUS2879769-156 Chrome  
2879769-922 Noir brillant

Produit un bruit d'échappement profond et riche, permettant à votre moteur de respirer plus librement, libérant ainsi de la puissance supplémentaire avec un couple accru à mi-régime et une meilleure réaction du moteur. L'installation doit être confiée à un concessionnaire, car un réétalonnage doit être effectué de manière à assurer une performance de pointe. Consultez l'avis de non-responsabilité au bas de la page. Convient aux années modèles 2014 à 2025.



## LES PLUS VENDUS

ADMISSION D'AIR À HAUT DÉBIT STAGE 1  
THUNDERSTROKE2880654-156 Chrome  
2880654-266 Noir brillant

Améliorez votre rendement et optimisez l'accélération avec cette admission d'air à haut débit Stage 1 Thunderstroke. L'élément de filtre à air est amovible et lavable pour assurer un rendement constant. L'installation doit être confiée à un concessionnaire, car un réétalonnage doit être effectué de manière à assurer une performance de pointe. Consultez l'avis de non-responsabilité au bas de la page. Convient aux années modèles 2022 à 2025.



## LES PLUS VENDUS

## ADMISSION D'AIR STAGE 1 THUNDERSTROKE

2881779-156 Chrome  
2881779-521 Noir mat

Cette admission d'air étanche est conçue pour améliorer la puissance grâce à un débit accru tout en offrant un nettoyage à haute efficacité pour protéger votre moteur contre les saletés et débris nuisibles. L'installation doit être confiée à un concessionnaire, car un réétalonnage doit être effectué de manière à assurer une performance de pointe. Consultez l'avis de non-responsabilité au bas de la page. Convient aux années modèles 2014 à 2025.



## LES PLUS VENDUS

ADMISSION D'AIR AVANT STAGE 1  
THUNDERSTROKE2884950-156 Chrome  
2884950-266 Noir brillant

Ajoutez un style haute performance et obtenez un débit d'air accru grâce à cette admission d'air avant Stage 1 Thunderstroke. L'installation doit être confiée à un concessionnaire, car un réétalonnage doit être effectué de manière à assurer une performance de pointe. Consultez l'avis de non-responsabilité au bas de la page. L'installation doit être confiée à un concessionnaire, car un réétalonnage doit être effectué de manière à assurer une performance de pointe. Convient aux années modèles 2014 à 2023.



## LES PLUS VENDUS

CAMES PERFORMANCE STAGE 2  
THUNDERSTROKE 111

2881676

Requiert l'admission d'air et l'échappement Stage 1, chacun vendu séparément. Augmente la puissance jusqu'à 13 % et le couple jusqu'à 7 % par rapport au moteur à configuration de série. L'installation doit être confiée à un concessionnaire, car un réétalonnage doit être effectué de manière à assurer une performance de pointe. Consultez l'avis de non-responsabilité au bas de la page. L'installation doit être confiée à un concessionnaire. Convient aux années modèles 2014 à 2025.

Cet ensemble respecte les normes d'émission de l'EPA et du CARB. L'utilisation sur une route non destinée à la compétition sur des motocyclettes assujetties aux limites de bruit américaines de l'EPA peut violer les limites de bruit fédérales. Pour de plus amples renseignements, veuillez consulter l'intérieur de la couverture arrière.

Les pièces Performance sont conformes à la réglementation relative aux émissions des 50 états. L'utilisation sur une route non destinée à la compétition sur des motocyclettes assujetties aux limites de bruit américaines de l'EPA peut violer les limites de bruit fédérales. Indian Motorcycle reconnaît l'importance des lois locales, provinciales et fédérales régissant les émissions d'échappement et de bruit et s'engage à développer des pièces de performance qui permettent aux enthousiastes du motocyclisme de modifier leur véhicule de manière sécuritaire et responsable pour les applications de course. Gaz d'échappement/sécurité – Les lois fédérales et de plusieurs provinces interdisent le retrait, la modification ou l'arrêt du fonctionnement de toutes les pièces installées sur les véhicules fabriqués par Indian Motorcycle et qui affectent les gaz d'échappement ou la sécurité des véhicules fabriqués pour circuler sur les voies publiques ou les grandes routes. Tout manquement pourrait entraîner des amendes. Émissions de bruit – Certaines pièces d'échappement Performance d'Indian Motorcycle sont sous réserve de restrictions d'usage liées au bruit où l'utilisation sur une route non destinée à la compétition peut violer les limites de bruit fédérales. Le cas échéant, les pièces d'échappement Performance d'Indian Motorcycle sont apposées d'une étiquette indiquant que ce produit est conçu pour être utilisé sur des motocyclettes sur des circuits fermés seulement et n'est pas conforme aux normes des émissions de bruit américaines de l'EPA. L'usage sur des motocyclettes soumises à la réglementation contre le bruit de l'EPA constitue une altération frauduleuse et une violation de la loi fédérale, à moins qu'il soit démontré qu'un tel usage sur la motocyclette ne cause pas un dépassement des normes fédérales applicables. Pour obtenir plus de renseignements, veuillez visiter [www.indianmotorcycle.com](http://www.indianmotorcycle.com) avant l'installation.

Cet ensemble n'annule pas la garantie du fabricant, et il comprend le code d'étalonnage requis pour la mise à jour du module de commande du moteur (ECM). Le code d'étalonnage permet à votre concessionnaire d'installer cet ensemble correctement. Aucun achat de logiciel additionnel n'est requis. Chaque ensemble est muni d'un triangle d'avertissement pour indiquer les restrictions pouvant s'appliquer.



## LES PLUS VENDUS

TROUSSE PERFORMANCE STAGE 2  
THUNDERSTROKE 116

2884323

Requiert l'admission d'air et l'échappement Stage 1, chacun vendu séparément. Consultez l'avis de non-responsabilité au bas de la page. Convient aux Thunderstroke 116 Chieftain, Chieftain Limited, Chieftain Dark Horse, Roadmaster et Roadmaster Dark Horse des années modèles 2020 à 2025.



EMBOUS D'ÉCHAPPEMENT SIX SHOOTER

EMBOUS D'ÉCHAPPEMENT  
FISH TAIL

2879532-156 Chrome

Donnez à votre motocyclette Indian Motorcycle une touche des plus personnelles, un style unique et des bruits d'échappement profonds et riches. Ces embouts d'échappement conviennent à tous les tuyaux d'échappement coulissant Stage 1 (2879769-XXX) et ont le style moderne des motos américaines. Convient aux années modèles 2014 à 2025.

EMBOUS D'ÉCHAPPEMENT  
RAINURÉS2880799-156 Chrome  
2880799-266 Noir

Donnez à votre motocyclette Indian Motorcycle une touche des plus personnelles, un style unique et des bruits d'échappement profonds et riches. Ces embouts d'échappement conviennent à tous les tuyaux d'échappement coulissant Stage 1 (2879769-XXX) et ont le style moderne des motos américaines. Convient aux années modèles 2014 à 2025.

EMBOUS D'ÉCHAPPEMENT  
SIX SHOOTER2879530-156 Chrome  
2879530-266 Noir

Donnez à votre motocyclette Indian Motorcycle une touche des plus personnelles, un style unique et des bruits d'échappement profonds et riches. Ces embouts d'échappement conviennent à tous les tuyaux d'échappement coulissant Stage 1 (2879769-XXX) et ont le style moderne des motos américaines. Convient aux années modèles 2014 à 2025.

EMBOUS D'ÉCHAPPEMENT  
DROITS2880671-156 Chrome  
2880671-266 Noir

Donnez à votre motocyclette Indian Motorcycle une touche des plus personnelles, un style unique et des bruits d'échappement profonds et riches. Ces embouts d'échappement conviennent à tous les tuyaux d'échappement coulissant Stage 1 (2879769-XXX) et ont le style moderne des motos américaines. Convient aux années modèles 2014 à 2025.

ENSEMBLE D'EMBRAYAGE  
PERFORMANCE THUNDERSTROKE

2883957

Cet ensemble d'embrayage Performance rehausse la durabilité et la fiabilité de l'embrayage sur une moto équipée de trousse d'amélioration de haute performance Indian Motorcycle. Convient aux années modèles 2014 à 2020.



## LES PLUS VENDUS

## PORTE-BAGAGES SOLO PINNACLE

2885004-156 Chrome  
2885004-266 Noir brillant

Convient aux modèles Chieftain 2014 à 2025.



## SAC EN CUIR VÉRITABLE POUR BARRE D'APPUI ARRIÈRE POUR AUTOROUTE

2880297-01 Noir  
2880297-05 Havane désert

Des attaches Velcro® tiennent le couvercle fermé. Le porte-bouteille d'eau amovible en cuir véritable se fixe aux barres d'appui arrière gauche pour autoroute (2879582-156, -266), requises, vendues séparément. Convient aux années modèles 2014 à 2025.



## ROULEAU À OUTILS EN CUIR VÉRITABLE

2880944-01 Noir  
2880944-05 Havane désert

Assemblez votre propre gamme d'outils afin d'être prêt et rangez-les dans les poches – un ajustement parfait pour un rangement pratique. Convient aux années modèles 2014 à 2025.

## CONSULTEZ LA PAGE 151 POUR LES TROUSSES CRUZTOOLS®



## À DÉGAGEMENT RAPIDE

## TROUSSE À DÉGAGEMENT RAPIDE

2884045

Utilisez cet accessoire pour convertir les sacoches 2019 à 2025 afin de disposer de la technologie à dégageur rapide. Ajoutez ou retirez vos sacoches en quelques secondes, sans outils. Convient aux années modèles 2019 à 2025. De série sur les années modèles 2014 à 2018.



SAC ARRIÈRE EN VINYLE TOUTES SAISONS



## LES PLUS VENDUS

## SAC DE RÉSERVOIR EN CUIR VÉRITABLE

2880142-01 Noir

Double en feutre, fermeture magnétique à trois positions, s'installe sur le réservoir de carburant pour un accès facile. Logo Indian Motorcycle en relief. Convient aux années modèles 2014 à 2025.



## SAC ARRIÈRE EN VINYLE TOUTES SAISONS

2890106-FBA Noir

Peut contenir 7 litres de charge. Recommandé avec le porte-bagages sur dossier passager (2880955-156/-266), vendu séparément. Convient aux années modèles 2014 à 2025.



## LES PLUS VENDUS

## SACS DE VOYAGE POUR SACOCHE DELUXE

2885131 Noir

Ensemble de deux. Convient aux années modèles 2014 à 2025.



## SAC DE VOYAGE POUR COFFRE DELUXE

2885132 Noir

Requiert un coffre tourisme à dégageur rapide (2884046-XXX), vendu séparément. Convient aux années modèles 2014 à 2025.



## SAC DE TOURISME SPIRIT LAKE

2889144-VBA Noir

Sac en vinyle résistant à l'eau avec 6 poches de rangement. Loge suffisamment d'équipement pour un ou deux passagers lors de voyages de longue durée. Comprend un couvercle imperméable de marque. Recommandé pour le coussin de dossier conducteur Spirit Lake (2889299-VBA), vendu séparément. Convient aux années modèles 2014 à 2025.



## SAC DE JOUR SPIRIT LAKE

2889406-VBA Noir

Sac en vinyle résistant à l'eau avec 6 poches de rangement. Peut être utilisé sur une motocyclette ou comme un sac à dos ou un bagage à main. Comprend un couvercle imperméable de marque. Recommandé pour le coussin de dossier conducteur Spirit Lake (2889299-VBA), vendu séparément. Convient aux années modèles 2014 à 2025.



## SAC À PORTE-BAGAGES SPIRIT LAKE

2889145-VBA Noir

Sac en vinyle résistant à l'eau. Convient au porte-bagages sur dossier passager (2880955-156, -266) ou au porte-bagages de coffre (2884452-156, -266), chacun vendu séparément. Se fixe au siège passager ou sur le dessus du sac de tourisme Spirit Lake (2889144-VBA), vendu séparément. Comprend un couvercle imperméable de marque. Convient aux années modèles 2014 à 2025.



## COUSSIN DE DOSSIER CONDUCTEUR SPIRIT LAKE

2889299-VBA Vinyle noir

Vinyle résistant à l'eau. Se fixe au sac de tourisme Spirit Lake (2889144-VBA) ou au sac de jour Spirit Lake (2889406-VBA), chacun vendu séparément, pour créer un dossier conducteur confortable. Convient aux années modèles 2014 à 2025.



## ENSEMBLE DE VERROUS DE CARÉNAGE INFÉRIEUR RIGIDE

2881170

Convient aux années modèles 2015 à 2025.



SAC DE JOUR SPIRIT LAKE

## À DÉGAGEMENT RAPIDE

La technologie à dégageur rapide intégrée vous permet d'ajouter ou de retirer des accessoires en quelques secondes. Sans outils.

INTRODUCTION  
2 À 11SCOUT  
12 À 37INDIAN CHIEF  
38 À 53INDIAN  
SPRINGFIELD  
54 À 73CHIEFTAIN ET  
ROADMASTER  
74 À 99INDIAN  
CHALLENGER ET  
INDIAN PURSUIT  
100 À 117CHIEFTAIN  
POWERPLUS ET  
ROADMASTER  
POWERPLUS  
118 À 131POWERBAND  
AUDIO  
132 À 135ACCESSOIRES  
DE COULEUR  
ASSORTIE  
136 À 141eFTR  
142 À 143GARAGE  
144 À 151



## CONFIGUREZ VOTRE COFFRE TOURISME ACCESSOIRE

PRÉSERVEZ LE STYLE UNIFORME, AJOUTEZ DU CONFORT POUR LE PASSAGER ET DE L'ESPACE DE RANGEMENT SUPPLÉMENTAIRE

COUVERCLE VERROUILLABLE AVEC CHARNIÈRE ET VÉRIN À GAZ POUR FACILITER L'OUVERTURE

FIXATION ET RETRAIT FACILES GRÂCE AU MONTAGE DE COFFRE À DÉGAGEMENT RAPIDE



SYSTÈME DE RANGEMENT POUR COFFRE

### MODÈLES CHIEFTAIN



#### 1 REQUIS

LES PLUS VENDUS À DÉGAGEMENT RAPIDE

#### BASE DE COFFRE TOURISME À DÉGAGEMENT RAPIDE

2890503-156	Chrome
2890503-266	Noir

Équipée de la technologie à dégage­ment rapide pour permettre aux conducteurs de retirer rapidement leur coffre sans outils. Requis pour le coffre tourisme à dégage­ment rapide (2884046-XXX). Se fixe directement au coffre pour permettre l'installation du coffre sur la motocyclette. Fabriqué en acier avec fini chromé ou noir. Convient aux années modèles 2014 à 2025.



#### 2 REQUIS

#### TROUSSE D'INSTALLATION DU COFFRE

2884007	2019 à 2025 (illustré)
2884008	2016 à 2018

Requis pour l'installation adéquate d'un coffre accessoire à dégage­ment rapide. Contient un ensemble de bobines et de faisceaux de montage. Assure l'alimentation électrique du coffre à dégage­ment rapide. Installation par le concessionnaire recommandée. Convient aux modèles Chieftain 2014 à 2025.

#### EN OPTION

#### AJOUTEZ UN SYSTÈME POWERBAND AUDIO

Consultez la page 132 pour les détails.



#### 3 REQUIS

LES PLUS VENDUS À DÉGAGEMENT RAPIDE

#### COFFRE TOURISME À DÉGAGEMENT RAPIDE

2884046-XXX

Consultez la section sur les accessoires de couleur assortie à la page 136 pour obtenir plus de détails. Convient aux années modèles 2014 à 2025.

### MODÈLES CHIEFTAIN ET ROADMASTER

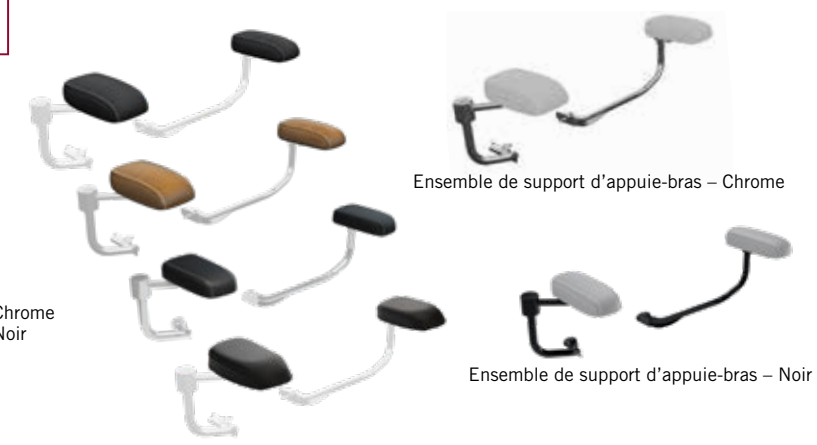
#### 5 ACCESSOIRES DE COFFRE EN OPTION

LES PLUS VENDUS

#### ENSEMBLES DE SUPPORT D'APPUIE-BRAS DE COFFRE ET COUSSINS D'APPUIE-BRAS POUR PASSAGER EN CUIR VÉRITABLE

2880041-01	Cuir noir
2880041-05	Cuir havane désert
2884428-VBA	Vinyle noir, surpiqures blanches
2880041-VBA	Vinyle noir Syndicate
2880032-156	Ensemble de support d'appuie-bras – Chrome
2880032-266	Ensemble de support d'appuie-bras – Noir

Requiert un coffre tourisme à dégage­ment rapide (2884046-XXX), un support et un ensemble de support d'appuie-bras, chacun vendu séparément. Non compatible avec le coffre à profil bas à dégage­ment rapide. Convient aux années modèles 2014 à 2025.



Ensemble de support d'appuie-bras – Chrome

Ensemble de support d'appuie-bras – Noir

#### 4 REQUIS

LES PLUS VENDUS

#### COUSSIN DE DOSSIER DE COFFRE

A.	2880284-02	Noir, clouté
B.	2880284-06	Havane désert, clouté
C.	2881009-02	Cuir noir, non piqué
D.	2881009-VBA	Vinyle noir Syndicate
E.	2884429-VBA	Vinyle noir*
F.	2889056-VBB	Vinyle noir, mince**

Ces dossiers sont recommandés de pair avec les selles assorties à la page 90. Convient aux années modèles 2014 à 2025.

\* Compatible avec les selles ClimaCommand Classic.

\*\* Compatible avec les selles à portée prolongée



#### DOUBLURE POUR COFFRE DE PREMIÈRE QUALITÉ

2889606

Requis pour l'installation de l'antenne montée sur le coffre (2889596), vendue séparément. Convient aux années modèles 2015 à 2025.



#### TROUSSE DE GARNITURE DE COFFRE

2885159-266 Noir

Convient au coffre tourisme à dégage­ment rapide (2884046-XXX), requis, vendu séparément.



#### ANTENNE MONTÉE SUR LE COFFRE

2889596 Noir

Antenne d'une hauteur de 22 po qui se monte dans le coin droit du coffre pour une réception radio améliorée. Requiert une doublure pour coffre de première qualité (2889606), vendue séparément. Convient aux années modèles 2015 à 2025.



#### PORTE-BAGAGES DE COFFRE

2884452-156 Chrome  
2884452-266 Noir brillant

Convient aux années modèles 2014 à 2025. De série sur la Roadmaster 2020 à 2025.



#### SYSTÈME DE RANGEMENT POUR COFFRE

2880298 Noir

Requiert un coffre tourisme à dégage­ment rapide (2884046-XXX), vendu séparément. Convient aux années modèles 2014 à 2025.

À DÉGAGEMENT RAPIDE

La technologie à dégage­ment rapide intégrée vous permet d'ajouter ou de retirer des accessoires en quelques secondes. Sans outils.

## CONFIGUREZ VOTRE COFFRE À PROFIL BAS ACCESSOIRE

AUGMENTEZ VOTRE CAPACITÉ DE RANGEMENT

CONFORT SUPPLÉMENTAIRE POUR UN PASSAGER

OPTIONS DE PEINTURE AUX COULEURS ASSORTIES POUR S'HARMONISER À VOTRE VÉHICULE



COUSSIN DE DOSSIER DE COFFRE À PROFIL BAS

### MODÈLES CHIEFTAIN

#### 1 REQUIS

À DÉGAGEMENT RAPIDE

#### SUPPORT DE COFFRE À PROFIL BAS À DÉGAGEMENT RAPIDE

2890503-156 Chrome  
2890503-266 Noir

Retirez rapidement votre coffre sans outils. Requis pour le coffre à profil bas à dégagement rapide (2889609-XXX). Se fixe directement au coffre pour permettre l'installation du coffre sur la motocyclette. Fabriqué en acier avec fini chromé ou noir. Convient aux années modèles 2014 à 2025.



#### 2 REQUIS

À DÉGAGEMENT RAPIDE

#### COFFRE À PROFIL BAS À DÉGAGEMENT RAPIDE

2889609-XXX

Consultez la section sur les accessoires de couleur assortie à la page 136 pour obtenir plus de détails. Convient aux années modèles 2014 à 2025.



#### 3 REQUIS

#### COUSSIN DE DOSSIER DE COFFRE À PROFIL BAS

2889607-VBA Vinyle noir

Compatible avec le coffre à profil bas à dégagement rapide (2889609-XXX). Convient aux années modèles 2014 à 2025.



#### 4 REQUIS

#### ANTENNE À PROFIL BAS

2880768 Noir

L'antenne pleine hauteur de 16 po se monte sur le coin arrière droit de la moto pour faire en sorte qu'il n'y ait pas de friction entre l'antenne et le coffre à profil bas. Convient aux années modèles 2015 à 2025.



### MODÈLES CHIEFTAIN ET ROADMASTER

#### 5 ACCESSOIRES DE COFFRE EN OPTION

#### CHARNIÈRES DE COFFRE À PROFIL BAS

2889737-156 Chrome

Remplace les charnières noires de série sur le coffre à profil bas. Convient aux années modèles 2015 à 2025.



#### PORTE-BAGAGES DE COFFRE

2884452-156 Chrome  
2884452-266 Noir brillant

Convient aux années modèles 2014 à 2025. De série sur la Roadmaster 2020 à 2025.



### CHAUD FRAIS



#### SELLE CLIMACOMMAND CLASSIC

2891393-VBB Vinyle noir

Un faisceau de fils peut être requis, consultez la page 134. Convient aux années modèles 2014 à 2025. Compatible avec RIDE COMMAND sur les modèles 2020 à 2025.



#### SELLE CLIMACOMMAND SYNDICATE

2891394-VBA Vinyle noir

Un faisceau de fils peut être requis, consultez la page 134. Convient aux années modèles 2014 à 2025. Compatible avec RIDE COMMAND sur les modèles 2020 à 2025.



#### SELLE SYNDICATE À PORTÉE STANDARD

2883663-VBA Vinyle noir

Coussinage de forme spéciale. Intègre les selles en un seul siège raffiné. Convient aux années modèles 2014 à 2025. De série sur la Chieftain 2019.



#### LES PLUS VENDUS

#### COUSSIN DE DOSSIER PASSAGER

2879666-01 Noir\*  
2879666-02 Noir, clouté\*  
2879666-06 Havane désert, clouté\*  
2879666-VBA Vinyle noir Syndicate\*\*

\* Cuir véritable. \*\* Vinyle noir toutes saisons d'apparence cuir. Requiert le dossier passager à dégagement rapide, vendu séparément. Convient aux modèles Chieftain 2014 à 2025.



#### LES PLUS VENDUS

#### COUSSIN DE DOSSIER CONDUCTEUR EN CUIR VÉRITABLE

2879542-01 Noir\*  
2879542-02 Noir, clouté\*  
2879542-06 Havane désert, clouté\*  
2879542-VBA Vinyle noir Syndicate\*\*  
2879543 Support de dossier (non illustré)

\* Cuir véritable. \*\* Vinyle noir toutes saisons d'apparence cuir. Ne fonctionne pas avec la selle à portée prolongée en cuir véritable. Convient aux années modèles 2014 à 2025.



#### LES PLUS VENDUS

#### COUSSIN PASSAGER À PROFIL BAS

2884620-VBA Vinyle noir\*  
2884727-VBA Vinyle noir\*\*

Ne convient qu'au dossier passager à profil bas et à dégagement rapide (2884619-156, -266), vendu séparément. Convient aux années modèles 2014 à 2025. \* Compatible avec la selle Syndicate 2883663-VBA (de série sur les modèles Chieftain, Chieftain Dark Horse et Chieftain Limited 2019 à 2025) et 2883664-VBA. \*\* Compatible avec la selle Syndicate 2884558-VBA.



#### SELLE SYNDICATE À PORTÉE PROLONGÉE

2883664-VBA Vinyle noir

Positionne le conducteur plus haut et de 2 po plus reculé que la selle de série. Ergonomie personnalisée pour les conducteurs plus grands. Coussinage de forme spéciale. Intègre les selles en un seul siège raffiné. Non compatible avec les coussins de dossier conducteur. Convient aux années modèles 2014 à 2025.



#### SELLE SOLO CHAUFFANTE À PORTÉE RAPPROCHÉE EN CUIR VÉRITABLE

2879578-02 Noir

Avance le conducteur de 1,5 po. Les modèles Chieftain requièrent le faisceau de fils de selle chauffante (2415036), vendu séparément. Convient aux années modèles 2014 à 2025.



#### SELLE SOLO CHAUFFANTE À PORTÉE STANDARD EN CUIR VÉRITABLE

2880733-02 Noir

Les modèles Chieftain requièrent le faisceau de fils de selle chauffante (2415036), vendu séparément. Convient aux années modèles 2014 à 2025.



#### LES PLUS VENDUS

#### À DÉGAGEMENT RAPIDE

#### DOSSIER PASSAGER À PROFIL BAS ET À DÉGAGEMENT RAPIDE

2884619-156 Chrome  
2884619-266 Noir brillant

Uniquement compatible avec le coussin passager à profil bas (2884620-VBA, 2884727-VBA), vendu séparément. Convient aux années modèles 2014 à 2025.



#### LES PLUS VENDUS

#### À DÉGAGEMENT RAPIDE

#### DOSSIER PASSAGER À DÉGAGEMENT RAPIDE UNIVERSEL

2884186-156 Chrome  
2884186-266 Noir brillant

Hauteur de 12 po. Requiert un coussin de dossier passager (2883728-VBA), vendu séparément. Les capuchons pour dossier (2881788), vendus séparément, s'emboîtent parfaitement dans les tubes ouverts du dossier passager à dégagement rapide universel, pour une apparence personnalisée épurée et finie. Convient aux années modèles 2014 à 2025.



#### À DÉGAGEMENT RAPIDE

#### DOSSIER PASSAGER À DÉGAGEMENT RAPIDE

2880833-266 Noir brillant

Hauteur de 14 po. Requiert un coussin de dossier passager (2879666-XX ou 2883728-VBA), chacun vendu séparément. Pour convenir à la Roadmaster, le retrait du coffre à dégagement rapide et de la base de coffre est requis. Convient aux années modèles 2014 à 2025.



#### SELLE CHAUFFANTE DE TOURISME À PORTÉE STANDARD EN CUIR VÉRITABLE

2882563-02 Noir

Les modèles Chieftain requièrent le faisceau de fils de selle chauffante (2415036), vendu séparément. Compatible avec le dossier passager à dégagement rapide pour passager. Convient aux années modèles 2014 à 2025. De série sur la Roadmaster.



#### SELLE CHAUFFANTE DE TOURISME À PORTÉE PROLONGÉE EN CUIR VÉRITABLE

2882423-02 Noir, clouté  
2882423-06 Havane désert, clouté

Recule le conducteur de 2 po. Les modèles Chieftain requièrent le faisceau de fils de selle chauffante (2415036), vendu séparément. Ne fonctionne pas avec le coussin de dossier conducteur en cuir véritable. Convient aux années modèles 2014 à 2025.



#### LES PLUS VENDUS

#### SIÈGE PASSAGER

2880734-02 Chauffant, noir, clouté\*  
2880666 Vinyle noir, clouté\*\*  
2882767-01 Noir\*

\* Cuir véritable. \*\* Vinyle noir toutes saisons d'apparence cuir. Recommandé avec des repose-pieds passager (2880667-626), vendus séparément. L'option chauffante requiert une selle Solo chauffante à portée rapprochée en cuir véritable (2879578-02, -06) ou une selle Solo chauffante à portée standard en cuir véritable (2880733-02, -06), chacune vendue séparément. Convient aux modèles Chieftain 2014 à 2025.



#### LES PLUS VENDUS

#### PORTE-BAGAGES SUR DOSSIER PASSAGER

2880955-156 Chrome  
2880955-266 Noir brillant

Requiert le dossier passager à dégagement rapide, vendu séparément. Convient aux modèles Chieftain 2014 à 2025.



DOSSIER PASSAGER À DÉGAGEMENT RAPIDE ET PORTE-BAGAGES SUR DOSSIER PASSAGER

INTRODUCTION  
2 À 11

SCOUT  
12 À 37

INDIAN CHIEF  
38 À 53

INDIAN  
SPRINGFIELD  
54 À 73

**CHIEFTAIN ET  
ROADMASTER**  
74 À 99

INDIAN  
CHALLENGER ET  
INDIAN PURSUIT  
100 À 117

CHIEFTAIN  
POWERPLUS ET  
ROADMASTER  
POWERPLUS  
118 À 131

POWERBAND  
AUDIO  
132 À 135

ACCESSOIRES  
DE COULEUR  
ASSORTIE  
136 À 141

eFTR  
142 À 143

GARAGE  
144 À 151



PARE-BRISE FLARE™ DE 13,7 PO



**PARE-BRISE DE 11,3 PO**

2881124-01 Transparent  
2881124-02 Teinté

Hauteur de 11,3 po. Convient aux années modèles 2014 à 2025.



LES PLUS VENDUS

**PARE-BRISE FLARE™ DE 13,7 PO**

2880222-01 Transparent  
2880222-02 Teinté

Hauteur de 13,7 po. Convient aux années modèles 2014 à 2025.



**PARE-BRISE LOW PRO DE 13,9 PO**

2881800-02 Teinté

Hauteur de 13,9 po. (4 po plus bas que le pare-brise Chieftain 2014 et 2015 de série.) Convient aux années modèles 2014 à 2025.



**PARE-BRISE DE TOURISME DE 21 PO**

2881799 Transparent

Hauteur de 21 po. (4 po plus haut que la Roadmaster de série.) Convient aux années modèles 2014 à 2025.



**BARRE D'APPUI AVANT POUR AUTOROUTE**

2884424-156 Chrome  
2884424-266 Noir brillant

Convient aux années modèles 2014 à 2025. De série sur les modèles Chieftain.



**BARRE D'APPUI AVANT POUR AUTOROUTE EN ACIER**

2884063-156 Chrome  
2884063-266 Noir brillant

Requise pour l'installation de carénages inférieurs rigides (2883984-XXX), vendus séparément. Convient aux années modèles 2014 à 2025. De série sur les modèles Roadmaster 2019 à 2025.



**BARRE D'APPUI POUR AUTOROUTE MUSTACHE**

2884425-156 Chrome  
2884425-266 Noir brillant

Convient aux années modèles 2014 à 2025.



LES PLUS VENDUS

**BARRES D'APPUI ARRIÈRE POUR AUTOROUTE**

2879582-156 Chrome  
2879582-266 Noir brillant

Convient aux années modèles 2014 à 2025. Le chrome est fourni de série sur la Roadmaster.

**CHOISIR LE PARE-BRISE APPROPRIÉ**

Le pare-brise Flare de 13,7 po donnera un élan de style à votre motocyclette, tandis que le pare-brise de 11,3 po donnera à votre moto Chieftain un profil plus bas. Pour les conducteurs à la recherche d'une protection contre le vent, un pare-brise dont la partie supérieure se situe juste sous la hauteur des yeux les empêchera de regarder à travers les insectes écrasés et dirigera l'air par-dessus leur tête. Pour les motocyclistes de tourisme, nous recommandons le pare-brise de tourisme de 21 po.



**CARÉNAGES INFÉRIEURS RIGIDES**

2883984-XXX

Comprend le carénage intérieur inférieur. Consultez la section sur les accessoires de couleur assortie à la page 136 pour obtenir plus de détails et de choix de couleurs. Requiert la barre d'appui avant pour autoroute (2884063-XXX), vendue séparément. Convient aux années modèles 2014 à 2025.



**ENSEMBLE DE VEROUS DE CARÉNAGE INFÉRIEUR RIGIDE**

2881170

Convient aux années modèles 2015 à 2025.



**TROUSSE DE BOULONS DE PARE-BRISE**

2882230

Pour un style noirci. Convient aux années modèles 2014 à 2025.



**PARE-VENT DE BARRE D'APPUI MUSTACHE**

2880941-01 Noir

Compatible avec la barre d'appui pour autoroute Mustache (de série sur certains modèles). Fabriqué en vinyle pour une meilleure résistance à l'usure et à la détérioration occasionnée par des roches, des insectes et la pluie. Convient aux modèles Chieftain 2014 à 2025.



**PARE-VENT DE BARRE D'APPUI AVANT POUR AUTOROUTE**

2881125 Noir

Requiert les barres d'appui avant pour autoroute ou les barres d'appui avant pour autoroute classique (de série sur certains modèles). Fabriqué en vinyle pour une meilleure résistance à l'usure et à la détérioration occasionnée par des roches, des insectes et la pluie. Convient aux modèles Chieftain 2014 à 2025.



**PARE-CHOC POUR GARDE-BOUE AVANT**

2879551-156 Chrome  
2880750-266 Noir brillant

Non compatible avec un garde-boue avant ouvert. Convient aux années modèles 2014 à 2025.



**GRILLES PROTECTRICES DE SACOCHE PINNACLE**

2880917-156 Chrome

Convient aux modèles Chieftain 2014 à 2018, Chieftain Classic 2019 à 2021 et Roadmaster 2015 à 2025.



MARCHEPIEDS CONDUCTEUR SELECT

**GUIDON À PORTÉE RAPPROCHÉE\***

2884390-410 Acier inoxydable poli  
2881560-156 Chrome  
2881560-463 Noir mat

Installation par le concessionnaire recommandée.  
Convient aux années modèles 2018 à 2025.

**LES PLUS VENDUS****GUIDON MI-HAUTEUR\***

2885138-266 Noir  
2885138-410 Acier inoxydable poli

Installation par le concessionnaire recommandée. Trousse d'installation du câble d'embrayage requise, vendue séparément.  
Convient aux années modèles 2018 à 2025.

**LES PLUS VENDUS****TROUSSE D'INSTALLATION DU CÂBLE D'EMBRAYAGE**

2885149 2021 à 2025  
2885148 2014 à 2020

Convient aux années modèles 2014 à 2025.

**LES PLUS VENDUS****POIGNÉES DE GUIDON**

2890219 Noir

Convient aux années modèles 2018 à 2025. De série sur la Roadmaster.

**LES PLUS VENDUS****POIGNÉES DE GUIDON CHAUFFANTES**

2890218 Noir

Comprend le faisceau de fils et l'interrupteur.  
Convient aux années modèles 2018 à 2025.  
De série sur la Roadmaster.

**LES PLUS VENDUS****POIGNÉES DE GUIDON SELECT**

2882828-156 Chrome  
2882828-468 Noir

Convient aux années modèles 2018 à 2025.

**MARCHEPIEDS CONDUCTEUR SELECT**

2883021-156 Chrome  
2883021-468 Noir

Convient aux années modèles 2014 à 2025.

**TAPIS DE MARCHEPIEDS PASSAGER À COIFFE AMÉRINDIENNE**

2884155

Ajoutent un tapis matelassé aux marchepieds et isolent les vibrations de la route pour une conduite plus confortable. S'installent facilement sur les marchepieds passager standards, requis; peuvent être vendus séparément. Convient aux années modèles 2014 à 2025.

**LES PLUS VENDUS****REPOSE-PIEDS DE LEVIER DE POINTE SELECT**

2880728-156 Chrome  
2880728-468 Noir mat

S'installe à la place du repose-pieds de sélecteur de vitesse de série pour ajouter un accessoire à l'allure superbe à votre motocyclette Indian Motorcycle.  
Convient aux années modèles 2014 à 2025.

**LES PLUS VENDUS****REPOSE-PIEDS POUR AUTOROUTE INFINITE**

2879572-156 Chrome  
2879572-266 Noir brillant

Compatibles avec les carénages inférieurs rigides.  
Convient aux années modèles 2014 à 2025.

**LES PLUS VENDUS****REPOSE-PIEDS PASSAGER**

2880667-626 Noir mat

Convient aux années modèles 2014 à 2025.  
De série sur la Chieftain Limited, la Chieftain Classic et la Roadmaster Dark Horse.

**LES PLUS VENDUS****TAPIS DE MARCHEPIEDS CONDUCTEUR À COIFFE AMÉRINDIENNE**

2879606-01 Incrustations polies

Utilisez les tapis de marchepieds conducteur à coiffe amérindienne de pair avec vos marchepieds de série pour une touche supplémentaire de style.  
Convient aux années modèles 2014 à 2025.

**LES PLUS VENDUS****MARCHEPIEDS PASSAGER DE SÉRIE**

2880293 Chrome  
2880288 Support

Convient aux années modèles 2014 à 2025.  
De série sur la Roadmaster.

**REPOSE-PIEDS DE SÉLECTEUR DE VITESSE AU TALON SELECT**

2880729-156 Chrome  
2880729-468 Noir mat

Se fixe au sélecteur de vitesse au talon Pinnacle (2880103-156, -266, 2884772-156, -266), requis, vendu séparément. Convient aux années modèles 2014 à 2025.

**LES PLUS VENDUS****SÉLECTEUR DE VITESSE AU TALON PINNACLE**

2880103-156 Chrome\*  
2890103-266 Noir\*  
2884772-156 Chrome\*\*  
2884772-266 Noir\*\*

Le confort et la commodité d'un passage de vitesse talon-pointe. \* Convient aux années modèles 2014 à 2020. \*\* Convient aux années modèles 2021 à 2025.

**MARCHEPIEDS PASSAGER SELECT**

2882866-156 Chrome  
2882866-468 Noir  
2880288 Support

Nécessite les supports de marchepieds passager réglables (2880288), vendus séparément.  
Convient aux années modèles 2014 à 2025.  
Le support est de série sur la Roadmaster.

**REPOSE-PIEDS SELECT À LOGO TEXTE**

2880106-266 Noir brillant

Peut être installé sur le support de repose-pieds passager (2879993-156 ou 2880667-626) ou le support de barres d'appui pour autoroute (consultez la page 93), chacun vendu séparément. La Chieftain Dark Horse requiert les supports de repose-pieds passager Pinnacle (2879993-156) ou les repose-pieds passager (2880667-626), chacun vendu séparément. Convient aux années modèles 2014 à 2025.

**APPUIS DE POINTE DE PIED**

2881848-156 Chrome

Compatibles avec les carénages inférieurs rigides.  
Requiert une barre d'appui avant pour autoroute, consultez la page 93. Convient aux années modèles 2014 à 2025.

**PÉDALE DE FREIN AVEC GRANDE SURFACE D'APPUI**

2890543-156 Chrome  
2890543-266 Noir

Convient aux modèles Chieftain des années modèles 2019 à 2025.

**NOUVEAU****LEVIERS DE FREIN ET D'EMBRAYAGE NOIRS**

2891101

Convient aux années modèles 2022 à 2025.


INTRODUCTION  
2 À 11SCOUT  
12 À 37INDIAN CHIEF  
38 À 53INDIAN  
SPRINGFIELD  
54 À 73CHIEFTAIN ET  
ROADMASTER  
74 À 99INDIAN  
CHALLENGER ET  
INDIAN PURSUIT  
100 À 117CHIEFTAIN  
POWERPLUS ET  
ROADMASTER  
POWERPLUS  
118 À 131POWERBAND  
AUDIO  
132 À 135ACCESSOIRES  
DE COULEUR  
ASSORTIE  
136 À 141eFTR  
142 À 143GARAGE  
144 À 151PHARE À DÉL  
ADAPTATIF PATHFINDERSURVEILLE L'ANGLE D'INCLINAISON  
EN TEMPS RÉEL POUR FOURNIR  
UN ÉCLAIRAGE OPTIMISÉ15 FEUX INDIVIDUELS  
S'ACTIVENT AU BESOINÉCLAIRAGE OPTIMISÉ À LA  
FOIS POUR LES FEUX DE  
ROUTE ET DE CROISEMENT

PHARE À DÉL ADAPTATIF PATHFINDER, PHARES AUXILIAIRES DE COURTE PORTÉE À DÉL PATHFINDER S



ÉCLAIRAGE AUXILIAIRE DE SACOCHE À DÉL PATHFINDER

## FEU DE CROISEMENT

0° ANGLE D'INCLINAISON  
DE LA MOTO 32°

## FEU DE ROUTE

0° ANGLE D'INCLINAISON  
DE LA MOTO 32°

LES PLUS VENDUS

PHARE À DÉL ADAPTATIF  
PATHFINDER2889459-156 Chrome  
2889459-266 Noir  
2889636 Fil volant\*Surveille l'angle d'inclinaison de la motocyclette  
en temps réel pour fournir un éclairage optimisé.  
15 feux individuels s'activent au besoin. Éclairage  
optimisé à la fois pour les feux de route et de  
croisement. Convient aux années modèles 2016  
à 2025. \* Les modèles 2016 à 2019 requièrent  
le fil volant (2889636), vendu séparément.PHARES AUXILIAIRES DE COURTE  
PORTÉE À DÉL PATHFINDER S2884708-156 Chrome  
2884708-266 Noir brillantConvient aux modèles Chieftain, Chieftain  
Dark Horse, Chieftain Limited, Chieftain  
Elite, Roadmaster Dark Horse et  
Roadmaster Limited 2019 à 2025.SUPPORT DE PHARES  
AUXILIAIRES DE COURTE  
PORTÉE À DÉL PATHFINDER S2884711-156 Chrome  
2884711-266 Noir brillantRequis pour l'ajout des phares auxiliaires de courte  
portée à DÉL Pathfinder S aux modèles Chieftain,  
Chieftain Dark Horse, Chieftain Limited,  
Roadmaster Dark Horse et Roadmaster Limited  
2019 à 2025. Phares à DÉL vendus séparément.PHARES AUXILIAIRES DE COURTE  
PORTÉE À DÉL PATHFINDER

2880621

S'installe directement dans le boîtier de  
feux de série pour un éclairage puissant et  
plus clair. Convient aux modèles Chieftain  
et Chieftain Elite 2014 à 2025.

## PHARE À DÉL PATHFINDER

2884422

Une visibilité améliorée par des phares à DÉL puissants  
et clairs. Portant le logo texte « I » d'Indian Motorcycle.  
L'installation doit être confiée à un concessionnaire.  
Convient aux années modèles 2020 à 2025.

LES PLUS VENDUS

ÉCLAIRAGE AUXILIAIRE DE  
SACOCHE À DÉL PATHFINDER

2889224

Ensemble de deux. Ajoute un éclairage supplémentaire  
et un style personnalisé. Les feux s'installent sur  
la face arrière de chaque sacoche. Connexion prête  
à l'emploi. Non compatibles avec les sacs  
classiques. Convient aux modèles Chieftain, Chieftain  
Dark Horse, Chieftain Limited, Roadmaster Dark Horse  
et Roadmaster Limited 2019 à 2025.

LES PLUS VENDUS

## OUVRE-PORTE DE GARAGE

2882132

Convient aux années modèles  
2017 à 2025.SUPPORT À ARTICULATION  
SPHÉRIQUE RAM®

2880920

S'installe sur le levier d'embrayage.  
Pour les accessoires à articulation  
sphérique RAM®, visitez le site Web  
de RAM®. Convient aux années  
modèles 2014 à 2025.MISE À NIVEAU DU SYSTÈME DE NAVIGATION  
RIDE COMMAND ET DU MODEM CELLULAIRE2884420 Canada  
2884468 É.-U.Cette amélioration (pour les motocyclettes équipées de RIDE COMMAND  
sans navigation) comprend le système de navigation à directions  
détaillées, des outils de planification de la randonnée évolués et le  
trafic en direct et les mises à jour de la météo par radars au moyen  
de la connectivité cellulaire. Les conducteurs peuvent brancher leur  
iPhone® et un casque d'écoute Bluetooth® (non compris) pour utiliser  
Apple CarPlay®. Des frais d'abonnement pour certains services peuvent  
s'appliquer. Convient aux modèles Chieftain 2020 à 2025. De série  
sur les Chieftain Limited, Chieftain Dark Horse, Chieftain Classic  
et Chieftain Elite 2020 à 2025.SYSTÈME DE NAVIGATION  
RIDE COMMAND

2883040

Ajoute la fonctionnalité de navigation à RIDE COMMAND  
pour la Chieftain 2018 et 2019. Utilisez RIDE COMMAND  
pour visualiser des cartes, planifier des trajets, vérifier  
un lieu, obtenir des directions et localiser les services  
les plus proches. Convient aux modèles Chieftain 2018 et 2019.  
De série sur les Chieftain Dark Horse, Chieftain Limited  
et Chieftain Classic 2018 et 2019.

## ROUES ET SUSPENSION

## ROUE AVANT DE 19 PO À 10 RAYONS

2883235-440 Contrastant

Recommandé avec un garde-boue avant ouvert (2882761-XXX)  
et un pneu avant 130/60B/19 (5415817), chacun vendu  
séparément. Convient aux années modèles 2018 à 2025.  
De série sur les Chieftain, Chieftain Limited, Chieftain Dark  
Horse et Chieftain Elite 2018 et 2019.



### EMBLÈME DE LA COIFFE AMÉRINDIENNE POUR GARDE-BOUE

2883668-156 Chrome  
2883668-266 Noir

Évoque le style Indian Motorcycle classique et ajoute une touche personnalisée à la moto. Emblème durable en métal coulé, conçu spécialement pour un garde-boue avant ouvert. Les dimensions sont parfaites pour ce garde-boue et l'emblème s'installe de manière sécuritaire. Peut aussi être installé sur un coffre à outils ou servir de décoration murale. Convient aux années modèles 2014 à 2025.



### CADRE POUR PLAQUE D'IMMATRICULATION AVEC LOGO TEXTE INDIAN

2882863-156 Logo texte Indian, chrome  
2882864-156 Coiffe amérindienne, chrome

Vérifiez la législation locale, car le cadre pourrait recouvrir l'information de la plaque d'immatriculation. Convient aux années modèles 2014 à 2025.



### ENJOLIVEUR DE PHARE

2884000-156 Chrome

Convient aux Chieftain Limited, Chieftain Dark Horse et Roadmaster Dark Horse 2019 à 2025.



#### LES PLUS VENDUS

### RÉTROVISEURS PINNACLE

2880132-156 Chrome

Ces rétroviseurs comportent une conception conique latérale et dynamique et la signature Indian Motorcycle sur les côtés. Les bras forgés de soutien ajoutent de la force et du style. Ces rétroviseurs remplacent les rétroviseurs de série et offrent une visibilité exceptionnelle. Comprend les rétroviseurs de gauche et de droite. Convient aux années modèles 2014 à 2025.



#### LES PLUS VENDUS

### RÉTROVISEURS NOIRS

2881013-463 Noir

Ces rétroviseurs noirs viennent rehausser nettement votre motocyclette en complétant le style noirci. Ces rétroviseurs remplacent les rétroviseurs de série et offrent une visibilité exceptionnelle. Convient aux années modèles 2014 à 2025.



### INDICATEUR DE VITESSE ET TACHYMÈTRE À CADRAN NOIR

2883443 Noir

L'installation doit être confiée à un concessionnaire. Convient aux années modèles 2017 à 2025. Les modèles 2019 à 2025 requièrent un logiciel mis à jour.



### GARNITURE DE SACOCHE

2881769 Noir

Convient aux années modèles 2014 à 2025 avec un garde-boue avant à jupe longue.



### BÉQUILLE À PORTÉE RAPPROCHÉE

2881771-156 Chrome  
2881771-463 Noir

Permet aux conducteurs de plus petite taille assis sur la motocyclette d'atteindre la béquille. Convient aux années modèles 2014 à 2022.



### BOUCHON DE RÉSERVOIR DE CARBURANT VERROUILLABLE

2884600-156 Chrome  
2884600-266 Noir

Comprend un bouchon de réservoir de carburant verrouillable, deux clés et des directives d'installation. Convient aux années modèles 2015 à 2025.



#### FIN DE SÉRIE

### CARTER DE DISTRIBUTION PINNACLE

2879564-156 Chrome

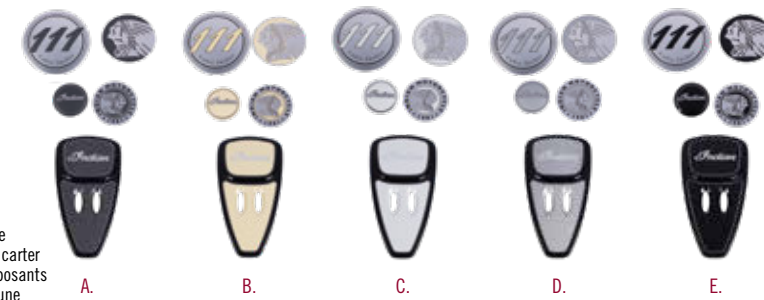
Convient aux années modèles 2014 à 2025. \* Seulement disponible jusqu'à épuisement des stocks.

#### FIN DE SÉRIE

### ENSEMBLE DE COUVERCLE DE MOTEUR DE MODÈLE TOURISME

A. 2883321-09 Gris acier  
B. 2883321-10 Crème ivoire  
C. 2883321-11 Blanc perle brillant  
D. 2883321-12 Argent étoile  
E. 2883321-13 Noir tonnerre perle


Dans le sens horaire à partir du coin supérieur gauche, cet ensemble comprend : couvercle de la boîte à vent, empiècement pour console, carter de chaîne primaire, cache-klaxon et carter de distribution. Ces composants s'installent à la place des couvercles de série et donnent à la moto une personnalisation colorée et assortie. Convient aux années modèles 2014 à 2025. \* Seulement disponible jusqu'à épuisement des stocks.



### GAINES COMPLÈTES DE BARRE D'APPUI POUR AUTOROUTE MUSTACHE EN CUIR VÉRITABLE

2880942-01 Noir  
2880942-05 Havane désert

Requiert la barre d'appui pour autoroute Mustache (2884425-156, -266), vendue séparément. Convient aux années modèles 2014 à 2025.



### GAINES PARTIELLES DE BARRE D'APPUI POUR AUTOROUTE MUSTACHE EN CUIR VÉRITABLE

2880943-01 Noir  
2880943-05 Havane désert

Nécessite la barre d'appui pour autoroute Mustache (2880287-266), vendue séparément. Convient aux années modèles 2014 à 2025.



### GARNITURE DE MARCHEPIEDS EN CUIR VÉRITABLE

2880007-01 Noir  
2880007-05 Havane désert  
2880007-06 Havane désert, clouté

Convient aux années modèles 2014 à 2025.



#### LES PLUS VENDUS

### GAINES DE POIGNÉE EN CUIR VÉRITABLE

2879999-01 Noir  
2879999-05 Havane désert

Convient aux années modèles 2014 à 2025.



#### FIN DE SÉRIE

### BRAS D'EMBRAYAGE

2879992-156 Chrome

Remplace le bras d'embrayage de série. Aucune quincaillerie additionnelle requise. Convient aux années modèles 2014 à 2025. \* Seulement disponible jusqu'à épuisement des stocks.



### CAPUCHONS POUR DOSSIER

2881788

Convient aux tubes ouverts du dossier passager à dégageage rapide, requis, vendus séparément, pour une apparence personnalisée épurée et finie. Convient aux modèles Chieftain 2014 à 2025.



### TROUSSE DE BOULONS D'ENJOLIVEUR DE PHARE

2882229 Noir

Recommandé avec un enjoliveur (2881770-XXX), vendu séparément. Convient aux années modèles 2014 à 2025.



BOUCHON DE RÉSERVOIR DE CARBURANT VERROUILLABLE

# INDIAN CHALLENGER DARK HORSE



## ACCESSOIRES EN VEDETTE

Échappement coulissant Stage 1 PowerPlus, admission d'air Stage 1 PowerPlus, p. 108  
Embouts d'échappement droit, p. 108 | Antenne à profil bas, p. 111  
Guidon mi-hauteur, p. 114 | Leviers de frein et d'embrayage noirs, p. 115  
Phare à DÉL adaptatif Pathfinder, p. 116 | Couvercle de console, p. 117  
Haut-parleurs PowerBand Audio avec amplification des graves et accent lumineux, haut-parleurs  
de sacoche PowerBand Audio avec amplification des graves et accent lumineux, p. 132

# INDIAN CHALLENGER LIMITED



## ACCESSOIRES EN VEDETTE

Selle à portée prolongée Syndicate, p. 112 | Pare-brise pleine hauteur de 19 po, p. 113 | Guidon bas, p. 114  
Haut-parleurs PowerBand Audio avec accent lumineux et amplification des graves, p. 132

# INDIAN PURSUIT DARK HORSE



## ACCESSOIRES EN VEDETTE

Sac à porte-bagages Spirit Lake, p. 109 | Coussin passager de coffre ultra haut de gamme, p. 110  
Coussin de dossier conducteur en vinyle noir et support de dossier Syndicate, p. 112

# INDIAN PURSUIT LIMITED



## ACCESSOIRES EN VEDETTE

Supports d'appuie-bras de coffre du passager, p. 110 | Pare-brise mi-hauteur de 16 po, p. 113 | Guidon bas, poignées de guidon chauffantes, p. 114 | Phare à DÉL adaptatif Pathfinder, éclairage auxiliaire de sacoche à DÉL Pathfinder, p. 116 | Haut-parleurs de sacoche PowerBand Audio avec amplification des graves et accent lumineux, haut-parleurs PowerBand Audio avec amplification des graves et accent lumineux, p. 132 | Haut-parleurs inférieurs PowerBand Audio avec amplification des graves et accent lumineux, haut-parleurs de coffre PowerBand Audio avec amplification des graves, p. 133



ADMISSION D'AIR STAGE 1 POWERPLUS



NOUVEAU

### TROUSSE POWERPLUS 112

2891561

Cette trousse PowerPlus 112 représente le summum des rendements recommandés par le fabricant pour votre moteur PowerPlus. Produisant jusqu'à 126 chevaux et 133 pieds-livres de couple, c'est le guichet unique pour augmenter le rendement. L'installation doit être confiée à un concessionnaire. Convient aux motocyclettes de l'année modèle 2025 équipées du moteur 108 PowerPlus en équipement de série.



NOUVEAU

### ÉCHAPPEMENT COULISSANT STAGE 1 THUNDERSTROKE ET POWERPLUS

2879769-156 Chrome  
2879769-922 Noir brillant

Produit un bruit d'échappement profond et riche, permettant à votre moteur de respirer plus librement, libérant ainsi de la puissance supplémentaire avec un couple accru à mi-régime et une meilleure réaction du moteur. L'installation doit être confiée à un concessionnaire, car un réétalonnage doit être effectué de manière à assurer une performance de pointe. Consultez l'avis de non-responsabilité au bas de la page. Convient aux années modèles 2014 à 2025.



LES PLUS VENDUS

### ADMISSION D'AIR STAGE 1 POWERPLUS

2884461-266 Noir (50 états)  
2883737-266 Noir (49 états)

Produit un bruit d'échappement profond et riche, permettant à votre moteur de respirer plus librement, libérant ainsi de la puissance supplémentaire avec un couple accru à mi-régime et une meilleure réaction du moteur. L'installation doit être confiée à un concessionnaire, car un réétalonnage doit être effectué de manière à assurer une performance de pointe. Consultez l'avis de non-responsabilité au bas de la page. Convient aux années modèles 2020 à 2025.



LES PLUS VENDUS

### GAMES PERFORMANCE STAGE 2 POWERPLUS

2884573 2021 à 2025 (50 états)

Requiert l'échappement et l'admission d'air Stage 1, vendus séparément. Augmente la puissance jusqu'à 10 % de plus par rapport au moteur à configuration de série. Consultez l'avis de non-responsabilité au bas de la page. Convient aux années modèles 2020 à 2025.



### EMBOUTS D'ÉCHAPPEMENT FISH TAIL

2879532-156 Chrome

Donnez à votre motocyclette Indian Motorcycle une touche des plus personnelles, un style unique et des bruits d'échappement profonds et riches. Ces embouts d'échappement conviennent à tous les tuyaux d'échappement coulissant Stage 1 (2879769-XXX) et ont le style moderne des motos américaines. Convient aux années modèles 2020 à 2025.



### EMBOUTS D'ÉCHAPPEMENT RAINURÉS

2880799-156 Chrome  
2880799-266 Noir

Donnez à votre motocyclette Indian Motorcycle une touche des plus personnelles, un style unique et des bruits d'échappement profonds et riches. Ces embouts d'échappement conviennent à tous les tuyaux d'échappement coulissant Stage 1 (2879769-XXX) et ont le style moderne des motos américaines. Convient aux années modèles 2020 à 2025.



### EMBOUTS D'ÉCHAPPEMENT SIX SHOOTER

2879530-156 Chrome  
2879530-266 Noir

Donnez à votre motocyclette Indian Motorcycle une touche des plus personnelles, un style unique et des bruits d'échappement profonds et riches. Ces embouts d'échappement conviennent à tous les tuyaux d'échappement coulissant Stage 1 (2879769-XXX) et ont le style moderne des motos américaines. Convient aux années modèles 2020 à 2025.



### EMBOUTS D'ÉCHAPPEMENT DROITS

2880671-156 Chrome  
2880671-266 Noir

Donnez à votre motocyclette Indian Motorcycle une touche des plus personnelles, un style unique et des bruits d'échappement profonds et riches. Ces embouts d'échappement conviennent à tous les tuyaux d'échappement coulissant Stage 1 (2879769-XXX) et ont le style moderne des motos américaines. Convient aux années modèles 2020 à 2025.

Cet ensemble respecte les normes d'émission de l'EPA et du CARB. L'utilisation sur une route non destinée à la compétition sur des motocyclettes assujetties aux limites de bruit américaines de l'EPA peut violer les limites de bruit fédérales. Pour de plus amples renseignements, veuillez consulter l'intérieur de la couverture arrière.

Cet ensemble respecte les normes d'émission de l'EPA. Vente ou utilisation illégales sur des véhicules soumis au contrôle de la pollution hors compétition en Californie. Le fait de modifier les pièces liées aux émissions peut entraîner des sanctions réglementaires sévères. L'utilisation sur une route non destinée à la compétition peut constituer une violation des limites de bruit fédérales.

Les pièces Performance sont conformes à la réglementation relative aux émissions des 50 états. L'utilisation sur une route non destinée à la compétition sur des motocyclettes assujetties aux limites de bruit américaines de l'EPA peut violer les limites de bruit fédérales. Indian Motorcycle reconnaît l'importance des lois locales, provinciales et fédérales régissant les émissions d'échappement et de bruit et s'engage à développer des pièces de performance qui permettent aux enthousiastes du motocyclisme de modifier leur véhicule de manière sécuritaire et responsable pour les applications de course. Gaz d'échappement/sécurité – Les lois fédérales et de plusieurs provinces interdisent le retrait, la modification ou l'arrêt du fonctionnement de toutes les pièces installées sur les véhicules fabriqués par Indian Motorcycle et qui affectent les gaz d'échappement ou la sécurité des véhicules fabriqués pour circuler sur les voies publiques ou les grandes routes. Tout manquement pourrait entraîner des amendes. Émissions de bruit – Certaines pièces d'échappement Performance d'Indian Motorcycle sont sous réserve de restrictions d'usage reliées au bruit ou l'utilisation sur une route non destinée à la compétition peut violer les limites de bruit fédérales. Le cas échéant, les pièces d'échappement Performance d'Indian Motorcycle sont apposées d'une étiquette indiquant que ce produit est conçu pour être utilisé sur des circuits fermés seulement et n'est pas conforme aux normes des émissions de bruit américaines de l'EPA. L'usage sur des motocyclettes soumises à la réglementation contre le bruit de l'EPA constitue une altération frauduleuse et une violation de la loi fédérale, à moins qu'il soit démontré qu'un tel usage sur la motocyclette ne cause pas un dépassement des normes fédérales applicables. Pour obtenir plus de renseignements, veuillez visiter [www.indianmotorcycle.com](http://www.indianmotorcycle.com) avant l'installation.

Cet ensemble n'annule pas la garantie du fabricant, et il comprend le code d'étalonnage requis pour la mise à jour du module de commande du moteur (ECM). Le code d'étalonnage permet à votre concessionnaire d'installer cet ensemble correctement. Aucun achat de logiciel additionnel n'est requis. Chaque ensemble est muni d'un triangle d'avertissement pour indiquer les restrictions pouvant s'appliquer.



SAC À PORTE-BAGAGES SPIRIT LAKE



### SAC DE TOURISME SPIRIT LAKE

2889144-VBA Noir

Sac en vinyle résistant à l'eau avec 6 poches de rangement. Loge suffisamment d'équipement pour un ou deux passagers lors de voyages de longue durée. Comprend un couvercle imperméable de marque. Recommandé pour le coussin de dossier conducteur Spirit Lake (2889299-VBA), vendu séparément. Convient aux années modèles 2020 à 2025.



### SAC DE JOUR SPIRIT LAKE

2889406-VBA Noir

Sac en vinyle résistant à l'eau avec 6 poches de rangement. Peut être utilisé sur une motocyclette ou comme un sac à dos ou un bagage à main. Comprend un couvercle imperméable de marque. Recommandé pour le coussin de dossier conducteur Spirit Lake (2889299-VBA), vendu séparément. Convient aux années modèles 2020 à 2025.



### COUSSIN DE DOSSIER CONDUCTEUR SPIRIT LAKE

2889299-VBA Vinyle noir

Vinyle résistant aux intempéries. Se fixe au sac de tourisme Spirit Lake (2889144-VBA) ou au sac de jour Spirit Lake (2889406-VBA), chacun vendu séparément, pour créer un dossier conducteur confortable. Convient aux années modèles 2020 à 2025.



### SAC À PORTE-BAGAGES SPIRIT LAKE

2889145-VBA Noir

Sac en vinyle résistant à l'eau. Convient au porte-bagages sur dossier passager (2880955-156, -266) ou au porte-bagages de coffre (2884452-156, -266), chacun vendu séparément. Se fixe au siège passager ou sur le dessus du sac de tourisme Spirit Lake (2889144-VBA), vendu séparément. Comprend un couvercle imperméable de marque. Convient aux années modèles 2020 à 2025.



### SAC DE VOYAGE POUR COFFRE DELUXE

2885132 Noir

Convient aux années modèles 2020 à 2025.



LES PLUS VENDUS

### SACS DE VOYAGE POUR SACOCHE DELUXE

2885131 Noir

Ensemble de deux. Convient aux années modèles 2020 à 2025.



### SAC ARRIÈRE EN VINYLE TOUTES SAISONS

2890106-FBA Noir

Peut contenir 7 litres de charge. Recommandé avec le porte-bagages sur dossier passager (2880955-156/-266), vendu séparément. Convient aux années modèles 2020 à 2025.



### ROULEAU À OUTILS EN CUIR VÉRITABLE

2880944-01 Noir  
2880944-05 Havane désert

Assemblez votre propre gamme d'outils afin d'être prêt et rangez-les dans les poches – un ajustement parfait pour un rangement pratique. Convient aux années modèles 2020 à 2025.



### RANGEMENT DE CARÉNAGE INFÉRIEUR

2889337 Noir

Ensemble de deux. Rangement pour carénages inférieurs rigides (2889475), requis, vendus séparément. Convient aux années modèles 2020 à 2025.



### INTRODUCTION

2 À 11

### SCOUT

12 À 37

### INDIAN CHIEF

38 À 53

### INDIAN SPRINGFIELD

54 À 73

### CHIEFTAIN ET ROADMASTER

74 À 99

### INDIAN CHALLENGER ET INDIAN PURSUIT

100 À 117

### CHIEFTAIN POWERPLUS ET ROADMASTER POWERPLUS

118 À 131

### POWERBAND AUDIO

132 À 135

### ACCESSOIRES DE COULEUR ASSORTIE

136 À 141

### eFTR

142 À 143

### GARAGE

144 À 151

## RANGEMENT ET PORTE-BAGAGES

## CONFIGUREZ VOTRE COFFRE TOURISME ACCESSOIRE

PRÉSERVEZ LE STYLE UNIFORME, AJOUTEZ DU CONFORT POUR LE PASSAGER ET DE L'ESPACE DE RANGEMENT SUPPLÉMENTAIRE

COUVERCLE VERROUILLABLE AVEC CHARNIÈRE ET VÉRIN À GAZ POUR FACILITER L'OUVERTURE

FIXATION ET RETRAIT FACILES GRÂCE AU MONTAGE DE COFFRE À DÉGAGEMENT RAPIDE



## 1 REQUIS

LES PLUS VENDUS // À DÉGAGEMENT RAPIDE

## BASE DE COFFRE TOURISME À DÉGAGEMENT RAPIDE

2890502-156 Chrome  
2890502-266 Noir

Retirez rapidement votre coffre sans outils. Requis pour le coffre tourisme à déchargement rapide (2884046-XXX). Se fixe directement au coffre pour permettre l'installation du coffre sur la motocyclette. Fabriqué en acier avec fini chromé ou noir. Convient aux années modèles 2020 à 2025. De série sur les modèles Indian Pursuit.



## 2 REQUIS

## TROUSSE D'INSTALLATION DU COFFRE

2889065 2020 à 2025

Requis pour l'installation adéquate d'un coffre accessoire à déchargement rapide. Contient un ensemble de bobines et de faisceaux de montage. Assure l'alimentation électrique du coffre à déchargement rapide. Installation par le concessionnaire recommandée. Convient aux années modèles 2020 à 2025. De série sur les modèles Indian Pursuit.

## EN OPTION

## AJOUTEZ UN SYSTÈME POWERBAND AUDIO

Consultez la page 132 pour les détails.



## 3 REQUIS

À DÉGAGEMENT RAPIDE

## COFFRE TOURISME À DÉGAGEMENT RAPIDE

2884046-XXX

Consultez la section sur les accessoires de couleur assortie à la page 136 pour obtenir plus de détails. Convient aux années modèles 2020 à 2025. De série sur les modèles Indian Pursuit.

## 4 REQUIS

LES PLUS VENDUS

## COUSSIN DE DOSSIER DE COFFRE

2889056-VBA Vinyle noir, mince

Ces dossiers sont recommandés de pair avec les selles assorties à la page 112. Convient aux années modèles 2020 à 2025.



## COUSSIN PASSAGER DE COFFRE ULTRA HAUT DE GAMME

2889056-VBB Vinyle noir

Compatible avec les selles de tourisme (2890101-VBA et 2889150-VBA). Convient aux années modèles 2020 à 2025.



## 5 ACCESSOIRES DE COFFRE EN OPTION

LES PLUS VENDUS

## ENSEMBLES DE SUPPORT D'APPUÏE-BRAS DE COFFRE ET COUSSINS D'APPUÏE-BRAS POUR PASSAGER EN CUIR VÉRITABLE

2880041-01 Cuir noir  
2880041-05 Cuir havane désert  
2884428-VBA Vinyle noir, surpiqûres blanches  
2880041-VBA Vinyle noir Syndicate  
2880032-156 Ensemble de support d'appuie-bras – Chrome  
2880032-266 Ensemble de support d'appuie-bras – Noir

Requiert un coffre tourisme à déchargement rapide (2884046-XXX) et un support. Non compatible avec le coffre à profil bas à déchargement rapide. Convient aux années modèles 2020 à 2025.



Ensemble de support d'appuie-bras – Chrome

Ensemble de support d'appuie-bras – Noir



## DOUBLURE POUR COFFRE DE PREMIÈRE QUALITÉ

2889606

Requis pour l'installation de l'antenne montée sur le coffre (2889596), vendue séparément. Convient aux années modèles 2020 à 2025.



## SYSTÈME DE RANGEMENT POUR COFFRE

2880298 Noir

Requiert un coffre tourisme à déchargement rapide (2884046-XXX), vendu séparément. Convient aux années modèles 2020 à 2025.



## ANTENNE MONTÉE SUR LE COFFRE

2889596 Noir

Antenne d'une hauteur de 22 po qui se monte dans le coin droit du coffre pour une réception radio améliorée. Requiert une doublure pour coffre de première qualité (2889606), vendue séparément. Convient aux années modèles 2020 à 2025.



## PORTE-BAGAGES DE COFFRE

2884452-156 Chrome  
2884452-266 Noir brillant

Convient aux années modèles 2020 à 2025.



## TROUSSE DE GARNITURE DE COFFRE

2885159-266 Noir  
2885159-156 Chrome

Convient au coffre tourisme à déchargement rapide (2884046-XXX), requis, vendu séparément.

## CONFIGUREZ VOTRE COFFRE À PROFIL BAS ACCESSOIRE

AUGMENTEZ VOTRE CAPACITÉ DE RANGEMENT

CONFORT SUPPLÉMENTAIRE POUR UN PASSAGER

OPTIONS DE PEINTURE AUX COULEURS ASSORTIES POUR S'HARMONISER À VOTRE VÉHICULE

## 1 REQUIS

À DÉGAGEMENT RAPIDE

## SUPPORT DE COFFRE À PROFIL BAS À DÉGAGEMENT RAPIDE

2890502-156 Chrome  
2890502-266 Noir

Retirez rapidement votre coffre sans outils. Requis pour le coffre à profil bas à déchargement rapide (2889609-XXX). Se fixe directement au coffre pour permettre l'installation du coffre sur la motocyclette. Fabriqué en acier avec fini chromé ou noir. Convient aux années modèles 2020 à 2025.



## 2 REQUIS

À DÉGAGEMENT RAPIDE

## COFFRE À PROFIL BAS À DÉGAGEMENT RAPIDE

2889609-XXX

Consultez la section sur les accessoires de couleur assortie à la page 136 pour obtenir plus de détails. Convient aux années modèles 2020 à 2025.



## 3 REQUIS

## COUSSIN DE DOSSIER DE COFFRE À PROFIL BAS

2889607-VBA Vinyle noir

Compatible avec le coffre à profil bas à déchargement rapide (2889609-XXX). Convient aux années modèles 2020 à 2025.



## 4 REQUIS

## ANTENNE À PROFIL BAS

2880768 Noir

L'antenne pleine hauteur de 16 po se monte sur le coin arrière droit de la moto pour faire en sorte qu'il n'y ait pas de friction entre l'antenne et le coffre à profil bas. Convient aux années modèles 2020 à 2025.



## 5 ACCESSOIRES DE COFFRE EN OPTION

## CHARNIÈRES DE COFFRE À PROFIL BAS

2889737-156 Chrome

Remplace les charnières noires de série sur le coffre à profil bas. Convient aux années modèles 2020 à 2025.



## PORTE-BAGAGES DE COFFRE

2884452-156 Chrome  
2884452-266 Noir brillant

Convient aux années modèles 2020 à 2025.



À DÉGAGEMENT RAPIDE

La technologie à déchargement rapide intégrée vous permet d'ajouter ou de retirer des accessoires en quelques secondes. Sans outils.



2025

INTRODUCTION  
2 À 11

SCOUT  
12 À 37

INDIAN CHIEF  
38 À 53

INDIAN SPRINGFIELD  
54 À 73

CHIEFTAIN ET ROADMASTER  
74 À 99

INDIAN CHALLENGER ET INDIAN PURSUIT  
100 À 117

CHIEFTAIN POWERPLUS ET ROADMASTER POWERPLUS  
118 À 131

POWERBAND AUDIO  
132 À 135

ACCESSOIRES DE COULEUR ASSORTIE  
136 À 141

eFTR  
142 À 143

GARAGE  
144 À 151



**SELLE MINCE CHAUFFANTE À PORTÉE STANDARD SYNDICATE**

2889616-VBA Vinyle noir

Même largeur, même hauteur et rembourrage 0,8 po moins épais que la selle Indian Challenger de série. Convient aux années modèles 2020 à 2025.



**SELLE DE TOURISME À PORTÉE STANDARD**

2889150-VBA Vinyle noir

Convient aux années modèles 2020 à 2025.



LES PLUS VENDUS

**COUSSIN DE DOSSIER PASSAGER**

2883728-VBA Vinyle noir

Vinyle noir toutes saisons d'apparence cuir. Requiert le dossier passager à dégagement rapide, vendu séparément. Convient aux années modèles 2020 à 2025.



LES PLUS VENDUS À DÉGAGEMENT RAPIDE

**DOSSIER PASSAGER À PROFIL BAS ET À DÉGAGEMENT RAPIDE**

2884619-156 Chrome  
2884619-266 Noir brillant

Uniquement compatible avec le coussin passager à profil bas (2884620-VBA, 2884727-VBA), vendu séparément. Convient aux années modèles 2020 à 2025.



LES PLUS VENDUS

**SELLE CLIMACOMMAND COMFORT+**

2891396 Vinyle noir

0,8 po plus large, 1 po plus haute et même épaisseur de rembourrage que la selle Indian Challenger de série. Convient à la Roadmaster PowerPlus des années modèles 2020 à 2025.



**SELLE MINCE SYNDICATE**

2889805-VBA Vinyle noir

Convient aux années modèles 2020 à 2025.



**COUSSIN PASSAGER À PROFIL BAS**

2884727-VBA Vinyle noir

Ne convient qu'au dossier passager à profil bas et à dégagement rapide (2884619-156, -266), vendu séparément. Compatible avec les selles Syndicate suivantes : 2889805-VBA, 2883869-VBA et les selles de série sur les Indian Challenger et Indian Pursuit 2020 à 2025. Convient aux années modèles 2020 à 2025.



LES PLUS VENDUS À DÉGAGEMENT RAPIDE

**DOSSIER PASSAGER À DÉGAGEMENT RAPIDE UNIVERSEL**

2884186-156 Chrome  
2884186-266 Noir brillant

Hauteur de 12 po. Requiert un coussin de dossier passager (2883728-VBA), vendu séparément. Les capuchons pour dossier (2881788), vendus séparément, s'emboîtent parfaitement dans les tubes ouverts du dossier passager à dégagement rapide universel, pour une apparence personnalisée épurée et finie. Convient aux années modèles 2020 à 2025.



**SELLE CHAUFFANTE DE TOURISME À PORTÉE STANDARD**

2890101-VBA Vinyle noir

Convient aux années modèles 2020 à 2025.



**SELLE À PORTÉE PROLONGÉE SYNDICATE**

2883869-VBA Vinyle noir

Repositionne le conducteur 2 po plus reculé et environ 1 po plus haut, permettant le plus grand allongement des jambes possible pour un confort de conduite prolongé. Convient aux années modèles 2020 à 2025.



LES PLUS VENDUS

**COUSSIN DE DOSSIER CONDUCTEUR EN CUIR VÉRITABLE**

2879542-01 Noir\*  
2879542-02 Noir, clouté\*  
2879542-06 Havane désert, clouté\*  
2879542-VBA Vinyle noir Syndicate\*\*  
2884178 Support de dossier (non illustré)

\* Cuir véritable. \*\* Vinyle noir toutes saisons d'apparence cuir. Ne fonctionne pas avec la selle à portée prolongée en cuir véritable. Requiert un support du dossier conducteur (2884178), vendu séparément. Convient aux années modèles 2020 à 2025.



LES PLUS VENDUS

**PORTE-BAGAGES SUR DOSSIER PASSAGER**

2880955-156 Chrome  
2880955-266 Noir brillant

Requiert le dossier passager à dégagement rapide, vendu séparément. Convient aux années modèles 2020 à 2025.



**CHOISIR LE PARE-BRISÉ APPROPRIÉ**

Le pare-brise courbé de 11 po donnera un élan de style à votre motocyclette, tandis que le pare-brise bas de 11 po donnera à votre moto un profil plus bas. Pour les conducteurs à la recherche d'une protection contre le vent, un pare-brise dont la partie supérieure se situe juste sous la hauteur des yeux les empêchera de regarder à travers les insectes écrasés et dirigera l'air par-dessus leur tête. Pour les motocyclistes de tourisme, nous recommandons le pare-brise pleine hauteur de 19 po.



LES PLUS VENDUS

**PARE-BRISÉ COURBÉ DE 11 PO**

2883706-02 Teinté

Hauteur de 11 po. Convient aux Challenger et Pursuit des années modèles 2020 à 2025.



**PARE-BRISÉ BAS DE 11 PO**

2883707-02 Teinté

Hauteur de 11 po. Convient aux Challenger et Pursuit des années modèles 2020 à 2025.



**PARE-BRISÉ MI-HAUTEUR DE 16 PO**

2883708-02 Teinté

Hauteur de 16 po. Convient aux Challenger et Pursuit des années modèles 2020 à 2025.



**PARE-BRISÉ PLEINE HAUTEUR DE 19 PO**

2883709-01 Transparent

Hauteur de 19 po. Convient aux Challenger et Pursuit des années modèles 2020 à 2025.



LES PLUS VENDUS

**BARRES D'APPUI AVANT POUR AUTOROUTE**

2884177-156 Chrome  
2884177-266 Noir brillant

Convient aux modèles Indian Challenger 2020 à 2025. Le chrome est livré de série sur l'Indian Challenger Limited. De série sur les modèles Indian Pursuit.



LES PLUS VENDUS

**BARRES D'APPUI ARRIÈRE POUR AUTOROUTE**

2879582-156 Chrome  
2879582-266 Noir brillant

Convient aux années modèles 2020 à 2025.



LES PLUS VENDUS

**PARE-VENT INFÉRIEURS**

2884906 Noir

Convient aux modèles Indian Challenger 2020 à 2025. L'installation sur les modèles Indian Pursuit nécessite le retrait des carénages inférieurs rigides.



**CARÉNAGES INFÉRIEURS RIGIDES**

2889475-XXX

Consultez la section sur les accessoires de couleur assortie à la page 136 pour obtenir plus de détails. Convient aux modèles Indian Challenger des années modèles 2020 à 2025. De série sur les modèles Indian Pursuit.



2025

INTRODUCTION  
2 À 11

SCOUT  
12 À 37

INDIAN CHIEF  
38 À 53

INDIAN SPRINGFIELD  
54 À 73

CHIEFTAIN ET ROADMASTER  
74 À 99

INDIAN CHALLENGER ET INDIAN PURSUIT  
100 À 117

CHIEFTAIN POWERPLUS ET ROADMASTER POWERPLUS  
118 À 131

POWERBAND AUDIO  
132 À 135

ACCESSOIRES DE COULEUR ASSORTIE  
136 À 141

eFTR  
142 À 143

GARAGE  
144 À 151

INTRODUCTION  
2 À 11

SCOUT  
12 À 37

INDIAN CHIEF  
38 À 53

INDIAN  
SPRINGFIELD  
54 À 73

CHIEFTAIN ET  
ROADMASTER  
74 À 99

INDIAN  
CHALLENGER ET  
INDIAN PURSUIT  
100 À 117

CHIEFTAIN  
POWERPLUS ET  
ROADMASTER  
POWERPLUS  
118 À 131

POWERBAND  
AUDIO  
132 À 135

ACCESSOIRES  
DE COULEUR  
ASSORTIE  
136 À 141

eFTR  
142 À 143

GARAGE  
144 À 151



### GUIDON À ONGLET\*

2889333-156 Chrome  
2889333-266 Noir brillant

Installation par le concessionnaire recommandée.  
Convient aux années modèles 2020 à 2025.



### GUIDON À PORTÉE RAPPROCHÉE\*

2891560-156 Chrome  
2891560-463 Noir mat

Installation par le concessionnaire recommandée.  
Convient aux années modèles 2020 à 2025.



LES PLUS VENDUS

### GUIDON MI-HAUTEUR\*

2884389-410 Acier inoxydable poli  
2884575-266 Noir brillant

Installation par le concessionnaire recommandée.  
Convient aux années modèles 2020 à 2025.



### GUIDON BAS\*

2885177-410 Acier inoxydable poli  
2885176-266 Noir brillant

Installation par le concessionnaire recommandée.  
Convient aux années modèles 2020 à 2025.



LES PLUS VENDUS

### POIGNÉES DE GUIDON CHAUFFANTES

2890218 Noir  
Commande par interrupteur.  
Convient aux années modèles 2020 à 2024.

2891415 Noir  
Commandé par RIDE COMMAND.  
Convient à l'année modèle 2025.



LES PLUS VENDUS

### POIGNÉES DE GUIDON SELECT

2882828-156 Chrome  
2882828-468 Noir

Convient aux années modèles 2020 à 2025.



### MARCHEPIEDS CONDUCTEUR SELECT

2883021-156 Chrome  
2883021-468 Noir

Convient aux années modèles 2020 à 2025.



### TAPIS DE MARCHEPIEDS PASSAGER À COIFFE AMÉRINDIENNE

2884155

Ajoutent un tapis matelassé aux marche-pieds et isolent les vibrations de la route pour une conduite plus confortable. S'installent facilement sur les marche-pieds passager standards, requis, vendus séparément. Convient aux années modèles 2020 à 2025.



LES PLUS VENDUS

### REPOSE-PIEDS DE LEVIER DE POINTE SELECT

2880728-156 Chrome  
2880728-468 Noir mat

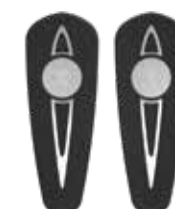
S'installe à la place du repose-pieds de sélecteur de vitesse de série pour ajouter un accessoire à l'allure superbe à votre motocyclette Indian Motorcycle. Convient aux années modèles 2020 à 2025.



### PÉDALE DE FREIN AVEC GRANDE SURFACE D'APPUI

2890533-266 Noir

Convient aux années modèles 2020 à 2025.



LES PLUS VENDUS

### TAPIS DE MARCHEPIEDS CONDUCTEUR À COIFFE AMÉRINDIENNE

2879606-01 Incrustations polies

Utilisez les tapis de marche-pieds conducteur à coiffe amérindienne de pair avec vos marche-pieds de série pour une touche supplémentaire de style. Convient aux années modèles 2020 à 2025.



LES PLUS VENDUS

### MARCHEPIEDS PASSAGER DE SÉRIE

2880293 Chrome  
2880288 Support

Convient aux années modèles 2020 à 2025.



### REPOSE-PIEDS DE SÉLECTEUR DE VITESSE AU TALON SELECT

2880729-156 Chrome  
2880729-468 Noir mat

Se fixe au sélecteur de vitesse au talon Pinnacle (2880103-156, -266, 2884772-156, -266), requis, vendu séparément. Convient aux années modèles 2020 à 2025.



LES PLUS VENDUS

### SÉLECTEUR DE VITESSE AU TALON PINNACLE

2880103-156 Chrome  
2880103-266 Noir

Le confort et la commodité d'un passage de vitesse talon-pointe. Convient aux années modèles 2020 à 2025.



### MARCHEPIEDS PASSAGER SELECT

2882866-156 Chrome  
2882866-468 Noir  
2880288 Support

Nécessite les supports de marche-pieds passager réglables (2880288), vendus séparément. Convient aux années modèles 2020 à 2025.



### APPUIS DE POINTE DE PIED

2881848-156 Chrome

Compatibles avec les carénages inférieurs rigides. Requièrent les barres d'appui avant pour autoroute, consultez la page 113. Convient aux années modèles 2020 à 2025.



LES PLUS VENDUS

### REPOSE-PIEDS POUR AUTOROUTE INFINITE

2879572-156 Chrome  
2879572-266 Noir brillant

Compatibles avec les carénages inférieurs rigides. Convient aux années modèles 2020 à 2025.



NOUVEAU

### LEVIERS DE FREIN ET D'EMBRAYAGE NOIRS

2891101

Convient aux années modèles 2020 à 2025.



MARCHEPIEDS CONDUCTEUR SELECT



### PHARE À DÉL ADAPTATIF PATHFINDER

2889459-156 Chrome  
2889459-266 Noir

Surveille l'angle d'inclinaison de la moto en temps réel pour fournir un éclairage optimisé. 15 feux individuels s'activent au besoin. Éclairage optimisé à la fois pour les feux de route et de croisement. Convient aux années modèles 2020 à 2025.



### ÉCLAIRAGE AUXILIAIRE DE SACOCHE À DÉL PATHFINDER

2889224

Ensemble de deux. Ajoute un éclairage supplémentaire et un style personnalisé. Les feux s'installent sur la face arrière de chaque sacoche. Connexion prête à l'emploi. Non compatibles avec les sacs classiques. Convient aux années modèles 2020 à 2025.



LES PLUS VENDUS

### PHARES AUXILIAIRES DE COURTE PORTÉE À DÉL PATHFINDER S

2884708-156 Chrome  
2884708-266 Noir brillant

Convient aux années modèles 2020 à 2025.



### ÉCLAIRAGE DE DESSOUS DE CARÉNAGE

2884308

Convient aux années modèles 2020 à 2025. De série sur les Indian Challenger Dark Horse, Indian Challenger Limited, Indian Pursuit Dark Horse et Indian Pursuit 2020 à 2024.



LES PLUS VENDUS

### SUPPORT DE PHARES AUXILIAIRES DE COURTE PORTÉE À DÉL PATHFINDER S

2884899-156 Chrome  
2884899-266 Noir brillant

Convient aux années modèles 2022 et 2023.

2891564 Chrome  
2891565 Noir brillant

Convient à l'année modèle 2024.

2891521 Chrome  
2891544 Noir brillant

Convient à l'année modèle 2025.

Un support est requis pour ajouter les phares auxiliaires de courte portée à DÉL Pathfinder S. Les phares à DÉL sont vendus séparément.



LES PLUS VENDUS

### OUVRE-PORTE DE GARAGE

2882132

Convient aux années modèles 2020 à 2025.



2889476

### TROUSSE D'INSTALLATION DE CARÉNAGE INFÉRIEUR PATHFINDER S

2889476 Noir  
Convient aux années modèles 2020 à 2023.

2891563 Noir  
Convient à l'année modèle 2024.

2891413 Noir  
Convient à l'année modèle 2025.

Faisceau de fils prêt à l'emploi requis pour ajouter les phares auxiliaires de courte portée à DÉL Pathfinder S (2884708-156, -266) sur les carénages inférieurs rigides (2889475-XXX), tous les deux requis, vendus séparément.

### MISE À NIVEAU DU SYSTÈME DE NAVIGATION RIDE COMMAND ET DU MODEM CELLULAIRE

2884420 Canada  
2891603 Modèles 2025 de l'Amérique du Nord É.-U.  
2884468

Cette amélioration (pour les motocyclettes équipées de RIDE COMMAND sans navigation) comprend le système de navigation à directions détaillées, des outils de planification de la randonnée évolués et le trafic en direct et les mises à jour de la météo par radars au moyen de la connectivité cellulaire. Les conducteurs peuvent brancher leur iPhone® et un casque d'écoute Bluetooth® (non compris) pour utiliser Apple CarPlay®. Des frais d'abonnement pour certains services peuvent s'appliquer. Convient aux années modèles 2020 à 2025.



2025

INTRODUCTION  
2 À 11

SCOUT  
12 À 37

INDIAN CHIEF  
38 À 53

INDIAN SPRINGFIELD  
54 À 73

CHIEFTAIN ET ROADMASTER  
74 À 99

INDIAN CHALLENGER ET INDIAN PURSUIT  
100 À 117

CHIEFTAIN POWERPLUS ET ROADMASTER POWERPLUS  
118 À 131

POWERBAND AUDIO  
132 À 135

ACCESSOIRES DE COULEUR ASSORTIE  
136 À 141

eFTR  
142 À 143

GARAGE  
144 À 151



### PRÉCHARGE DE LA SUSPENSION ARRIÈRE RÉGLABLE ÉLECTRONIQUEMENT

2889641

Réglez le paramètre de précharge de ressorts arrière à l'aide de l'écran tactile RIDE COMMAND. Convient aux années modèles 2020 à 2025. De série sur certains modèles et versions.



### COUVERCLE DE CONSOLE

2890248 Noir

Convient aux années modèles 2020 à 2025.



### CADRE POUR PLAQUE AVEC LOGO TEXTE INDIAN

2882863-156 Chrome

Vérifiez la législation locale, car le cadre pourrait recouvrir l'information de la plaque d'immatriculation. Convient aux années modèles 2020 à 2025.



### CADRE POUR PLAQUE D'IMMATRICULATION À COIFFE AMÉRINDIENNE

2882864-156 Chrome

Vérifiez la législation locale, car le cadre pourrait recouvrir l'information de la plaque d'immatriculation. Convient aux années modèles 2020 à 2025.



LES PLUS VENDUS

### RÉTROVISEURS PINNACLE

2880132-156 Chrome

Ces rétroviseurs comportent une conception conique latérale et dynamique et la signature Indian Motorcycle sur les côtés. Les bras forgés de soutien ajoutent de la force et du style. Ces rétroviseurs remplacent les rétroviseurs de série et offrent une visibilité exceptionnelle. Comprend les rétroviseurs de gauche et de droite. Convient aux années modèles 2020 à 2025.



### BÉQUILLE POWERPLUS À PORTÉE RAPPROCHÉE

2889617-266 Noir

Convient aux années modèles 2020 à 2025.

## FEU DE CROISEMENT

### PHARE À DÉL ADAPTATIF PATHFINDER

SURVEILLE L'ANGLE D'INCLINAISON EN TEMPS RÉEL POUR FOURNIR UN ÉCLAIRAGE OPTIMISÉ

15 FEUX INDIVIDUELS S'ACTIVENT AU BESOIN

ÉCLAIRAGE OPTIMISÉ À LA FOIS POUR LES FEUX DE ROUTE ET DE CROISEMENT



628 LUMENS



0°

ANGLE D'INCLINAISON DE LA MOTO



793 LUMENS



32°



1 213 LUMENS



0°

ANGLE D'INCLINAISON DE LA MOTO



1 316 LUMENS



32°



# CHIEFTAIN POWERPLUS DARK HORSE



## ACCESSOIRES EN VEDETTE

Échappement coulissant Stage 1 PowerPlus, embouts d'échappement Six Shooter, admission d'air Stage 1 PowerPlus, p. 122  
Antenne à profil bas, coffre à profil bas à dégagement rapide, support de coffre à profil bas à dégagement rapide et coussin de dossier de coffre à profil bas, p. 125 | Selle ClimaCommand Comfort+, coussin de dossier conducteur en vinyle Syndicate, p. 126  
Pare-brise Flare™ de 12 po, p. 127 | Guidon mi-hauteur, p. 128 | Phare à DÉL adaptatif Pathfinder, éclairage auxiliaire de sacoche à DÉL Pathfinder, p. 130 | Haut-parleurs de sacoche PowerBand Audio avec amplification des graves et accent lumineux, haut-parleurs PowerBand Audio avec amplification des graves et accent lumineux, p. 132

# ROADMASTER POWERPLUS DARK HORSE



## ACCESSOIRES EN VEDETTE

Support d'appuie-bras de coffre pour passager, coussins d'appuie-bras pour passager, p. 124 | Sélecteur de vitesse au talon Pinnacle, tapis de marchepieds conducteur à coiffe amérindienne, tapis de marchepieds passager à coiffe amérindienne, p. 129  
Haut-parleurs PowerBand Audio avec amplification des graves et accent lumineux, haut-parleurs de sacoche PowerBand Audio avec amplification des graves et accent lumineux, p. 132 | Haut-parleurs inférieurs PowerBand Audio avec amplification des graves et accent lumineux, haut-parleurs de coffre PowerBand Audio avec amplification des graves, p. 133



ADMISSION D'AIR STAGE 1 POWERPLUS



NOUVEAU

### TROUSSE POWERPLUS 112

2891561

Cette trousse PowerPlus 112 représente le summum des rendements recommandés par le fabricant pour votre moteur PowerPlus. Elle permet de produire jusqu'à 126 hp de puissance et 133 pieds-livres de couple; une solution unique pour suralimenter les performances de votre moto. L'installation doit être confiée à un concessionnaire. Convient aux motocyclettes de l'année modèle 2025 équipées du moteur 108 PowerPlus en équipement de série.



NOUVEAU

### ÉCHAPPEMENT COULISSANT STAGE 1 THUNDERSTROKE ET POWERPLUS

2879769-156 Chrome  
2879769-922 Noir brillant

Produit un bruit d'échappement profond et riche, permettant à votre moteur de respirer plus librement, libérant ainsi de la puissance supplémentaire avec un couple accru à mi-régime et une meilleure réaction du moteur. L'installation doit être confiée à un concessionnaire, car un réétalonnage doit être effectué de manière à assurer une performance de pointe. Consultez l'avis de non-responsabilité au bas de la page. Convient à l'année modèle 2025.



LES PLUS VENDUS

### ADMISSION D'AIR STAGE 1 POWERPLUS

2884461-266 Noir (50 états)  
2883737-266 Noir (49 états)

Produit un bruit d'échappement profond et riche, permettant à votre moteur de respirer plus librement, libérant ainsi de la puissance supplémentaire avec un couple accru à mi-régime et une meilleure réaction du moteur. L'installation doit être confiée à un concessionnaire, car un réétalonnage doit être effectué de manière à assurer une performance de pointe. Consultez l'avis de non-responsabilité au bas de la page. Convient à l'année modèle 2025.



LES PLUS VENDUS

### GAMES PERFORMANCE STAGE 2 POWERPLUS

2884573 2025 (50 états)

Requiert l'échappement et l'admission d'air Stage 1, vendus séparément. Augmente la puissance jusqu'à 10 % de plus par rapport au moteur à configuration de série. Consultez l'avis de non-responsabilité au bas de la page. Convient à l'année modèle 2025.



### EMBOUS D'ÉCHAPPEMENT FISH TAIL

2879532-156 Chrome

Donnez à votre motocyclette Indian Motorcycle une touche des plus personnelles, un style unique et des bruits d'échappement profonds et riches. Ces embouts d'échappement conviennent à tous les tuyaux d'échappement coulissant Stage 1 (2879769-XXX) et ont le style moderne des motos américaines. Convient à l'année modèle 2025.



### EMBOUS D'ÉCHAPPEMENT RAINURÉS

2880799-156 Chrome  
2880799-266 Noir

Donnez à votre motocyclette Indian Motorcycle une touche des plus personnelles, un style unique et des bruits d'échappement profonds et riches. Ces embouts d'échappement conviennent à tous les tuyaux d'échappement coulissant Stage 1 (2879769-XXX) et ont le style moderne des motos américaines. Convient à l'année modèle 2025.



### EMBOUS D'ÉCHAPPEMENT SIX SHOOTER

2879530-156 Chrome  
2879530-266 Noir

Donnez à votre motocyclette Indian Motorcycle une touche des plus personnelles, un style unique et des bruits d'échappement profonds et riches. Ces embouts d'échappement conviennent à tous les tuyaux d'échappement coulissant Stage 1 (2879769-XXX) et ont le style moderne des motos américaines. Convient à l'année modèle 2025.



### EMBOUS D'ÉCHAPPEMENT DROITS

2880671-156 Chrome  
2880671-266 Noir

Donnez à votre motocyclette Indian Motorcycle une touche des plus personnelles, un style unique et des bruits d'échappement profonds et riches. Ces embouts d'échappement conviennent à tous les tuyaux d'échappement coulissant Stage 1 (2879769-XXX) et ont le style moderne des motos américaines. Convient à l'année modèle 2025.

Cet ensemble respecte les normes d'émission de l'EPA et du CARB. L'utilisation sur une route non destinée à la compétition sur des motocyclettes assujetties aux limites de bruit américaines de l'EPA peut violer les limites de bruit fédérales. Pour de plus amples renseignements, veuillez consulter l'intérieur de la couverture arrière.

Cet ensemble respecte les normes d'émission de l'EPA. Vente ou utilisation illégales sur des véhicules soumis au contrôle de la pollution hors compétition en Californie. Le fait de modifier les pièces liées aux émissions peut entraîner des sanctions réglementaires sévères. L'utilisation sur une route non destinée à la compétition peut constituer une violation des limites de bruit fédérales.

Les pièces Performance sont conformes à la réglementation relative aux émissions des 50 états. L'utilisation sur une route non destinée à la compétition sur des motocyclettes assujetties aux limites de bruit américaines de l'EPA peut violer les limites de bruit fédérales. Indian Motorcycle reconnaît l'importance des lois locales, provinciales et fédérales régissant les émissions d'échappement et de bruit et s'engage à développer des pièces de performance qui permettent aux enthousiastes du motocyclisme de modifier leur véhicule de manière sécuritaire et responsable pour les applications de course. Gaz d'échappement/sécurité – Les lois fédérales et de plusieurs provinces interdisent le retrait, la modification ou l'arrêt du fonctionnement de toutes les pièces installées sur les véhicules fabriqués par Indian Motorcycle et qui affectent les gaz d'échappement ou la sécurité des véhicules fabriqués pour circuler sur les voies publiques ou les grandes routes. Tout manquement pourrait entraîner des amendes. Émissions de bruit – Certaines pièces d'échappement Performance d'Indian Motorcycle sont sous réserve de restrictions d'usage reliées au bruit ou l'utilisation sur une route non destinée à la compétition peut violer les limites de bruit fédérales. Le cas échéant, les pièces d'échappement Performance d'Indian Motorcycle sont apposées d'une étiquette indiquant que ce produit est conçu pour être utilisé sur des motocyclettes sur des circuits fermés seulement et n'est pas conforme aux normes des émissions de bruit américaines de l'EPA. L'usage sur des motocyclettes soumises à la réglementation contre le bruit de l'EPA constitue une altération frauduleuse et une violation de la loi fédérale, à moins qu'il soit démontré qu'un tel usage sur la motocyclette ne cause pas un dépassement des normes fédérales applicables. Pour obtenir plus de renseignements, veuillez visiter [www.indianmotorcycle.com](http://www.indianmotorcycle.com) avant l'installation.

Cet ensemble n'annule pas la garantie du fabricant, et il comprend le code d'étalonnage requis pour la mise à jour du module de commande du moteur (ECM). Le code d'étalonnage permet à votre concessionnaire d'installer cet ensemble correctement. Aucun achat de logiciel additionnel n'est requis. Chaque ensemble est muni d'un triangle d'avertissement pour indiquer les restrictions pouvant s'appliquer.



SAC À PORTE-BAGAGES SPIRIT LAKE



### SAC DE TOURISME SPIRIT LAKE

2889144-VBA Noir

Sac en vinyle résistant à l'eau avec 6 poches de rangement. Loge suffisamment d'équipement pour un ou deux passagers lors de voyages de longue durée. Comprend un couvercle imperméable de marque. Recommandé pour le coussin de dossier conducteur Spirit Lake (2889299-VBA), vendu séparément. Convient à l'année modèle 2025.



### SAC DE JOUR SPIRIT LAKE

2889406-VBA Noir

Sac en vinyle résistant à l'eau avec 6 poches de rangement. Peut être utilisé sur une motocyclette ou comme un sac à dos ou un bagage à main. Comprend un couvercle imperméable de marque. Recommandé pour le coussin de dossier conducteur Spirit Lake (2889299-VBA), vendu séparément. Convient à l'année modèle 2025.



### COUSSIN DE DOSSIER CONDUCTEUR SPIRIT LAKE

2889299-VBA Vinyle noir

Vinyle résistant aux intempéries. Se fixe au sac de tourisme Spirit Lake (2889144-VBA) ou au sac de jour Spirit Lake (2889406-VBA), chacun vendu séparément, pour créer un dossier conducteur confortable. Convient à l'année modèle 2025.



### SAC À PORTE-BAGAGES SPIRIT LAKE

2889145-VBA Noir

Sac en vinyle résistant à l'eau. Convient au porte-bagages sur dossier passager (2880955-156, -266) ou au porte-bagages de coffre (2884452-156, -266), chacun vendu séparément. Se fixe au siège passager ou sur le dessus du sac de tourisme Spirit Lake (2889144-VBA), vendu séparément. Comprend un couvercle imperméable de marque. Convient à l'année modèle 2025.



### SAC DE VOYAGE POUR COFFRE DELUXE

2885132 Noir

Convient à l'année modèle 2025.



LES PLUS VENDUS

### SACS DE VOYAGE POUR SACOCHE DELUXE

2885131 Noir

Ensemble de deux. Convient à l'année modèle 2025.



### SAC ARRIÈRE EN VINYLE TOUTES SAISONS

2890106-FBA Noir

Peut contenir 7 litres de charge. Recommandé avec le porte-bagages sur dossier passager (2880955-156/-266), vendu séparément. Convient à l'année modèle 2025.



### ROULEAU À OUTILS EN CUIR VÉRITABLE

2880944-01 Noir  
2880944-05 Havane désert

Assemblez votre propre gamme d'outils afin d'être prêt et rangez-les dans les poches – un ajustement parfait pour un rangement pratique. Convient à l'année modèle 2025.



### RANGEMENT DE CARÉNAGE INFÉRIEUR

2889337 Noir

Ensemble de deux. Rangement pour carénages inférieurs rigides (2889475), requis, vendus séparément. Convient à l'année modèle 2025.



2025

INTRODUCTION  
2 À 11

SCOUT  
12 À 37

INDIAN CHIEF  
38 À 53

INDIAN SPRINGFIELD  
54 À 73

CHIEFTAIN ET ROADMASTER  
74 À 99

INDIAN CHALLENGER ET INDIAN PURSUIT  
100 À 117

CHIEFTAIN POWERPLUS ET ROADMASTER POWERPLUS  
118 À 131

POWERBAND AUDIO  
132 À 135

ACCESSOIRES DE COULEUR ASSORTIE  
136 À 141

eFTR  
142 À 143

GARAGE  
144 À 151

CONFIGUREZ VOTRE COFFRE  
TOURISME ACCESSOIREPRÉSERVEZ LE STYLE UNIFORME,  
AJOUTEZ DU CONFORT POUR LE  
PASSAGER ET DE L'ESPACE DE  
RANGEMENT SUPPLÉMENTAIRECOUVERCLE VERROUILLABLE  
AVEC CHARNIÈRE ET VÉRIN  
À GAZ POUR FACILITER  
L'OUVERTUREFIXATION ET RETRAIT  
FACILES GRÂCE AU  
MONTAGE DE COFFRE  
À DÉGAGEMENT RAPIDE**1 REQUIS**

// LES PLUS VENDUS // À DÉGAGEMENT RAPIDE

BASE DE COFFRE TOURISME  
À DÉGAGEMENT RAPIDE2890502-156 Chrome  
2890502-266 Noir

Retirez rapidement votre coffre sans outils. Requis pour le coffre tourisme à déchargement rapide (2884046-XXX). Se fixe directement au coffre pour permettre l'installation du coffre sur la motocyclette. Fabriqué en acier avec fini chromé ou noir. Convient à l'année modèle 2025.

**2 REQUIS**

## TROUSSE D'INSTALLATION DU COFFRE

2889065 2020 à 2025

Requis pour l'installation adéquate d'un coffre accessoire à déchargement rapide. Contient un ensemble de bobines et de faisceaux de montage. Assure l'alimentation électrique du coffre à déchargement rapide. Installation par le concessionnaire recommandée. Convient à l'année modèle 2025.

**EN OPTION** AJOUTEZ UN SYSTÈME  
POWERBAND AUDIO

Consultez la page 132 pour les détails.

**3 REQUIS**

// À DÉGAGEMENT RAPIDE

## COFFRE TOURISME À DÉGAGEMENT RAPIDE

2884046-XXX

Consultez la section sur les accessoires de couleur assortie à la page 136 pour obtenir plus de détails. Convient à l'année modèle 2025.

**4 REQUIS**

// LES PLUS VENDUS

## COUSSIN DE DOSSIER DE COFFRE

2889056-VBA Vinyle noir, mince

Ces dossiers sont recommandés de pair avec les selles assorties à la page 126. Convient à l'année modèle 2025.

COUSSIN PASSAGER DE COFFRE  
ULTRA HAUT DE GAMME

2889056-VBB Vinyle noir

Compatible avec les selles de tourisme (2890101-VBA et 2889150-VBA). Convient à l'année modèle 2025.

**5 ACCESSOIRES DE COFFRE EN OPTION**

// LES PLUS VENDUS

ENSEMBLES DE SUPPORT D'APPUIE-BRAS DE COFFRE ET  
COUSSINS D'APPUIE-BRAS POUR PASSAGER EN CUIR VÉRITABLE2880041-01 Cuir noir  
2880041-05 Cuir havane désert  
2884428-VBA Vinyle noir, surpiqûres blanches  
2880041-VBA Vinyle noir Syndicate  
2880032-156 Ensemble de support d'appuie-bras – Chrome  
2880032-266 Ensemble de support d'appuie-bras – Noir

Requiert un coffre tourisme à déchargement rapide (2884046-XXX) et un support. Non compatible avec le coffre à profil bas à déchargement rapide. Convient à l'année modèle 2025.

DOUBLURE POUR COFFRE  
DE PREMIÈRE QUALITÉ

2889606

Requis pour l'installation de l'antenne montée sur le coffre (2889596), vendue séparément. Convient à l'année modèle 2025.

SYSTÈME DE RANGEMENT  
POUR COFFRE

2880298 Noir

Requiert un coffre tourisme à déchargement rapide (2884046-XXX), vendu séparément. Convient à l'année modèle 2025.

ANTENNE MONTÉE  
SUR LE COFFRE

2889596 Noir

Antenne d'une hauteur de 22 po qui se monte dans le coin droit du coffre pour une réception radio améliorée. Requiert une doublure pour coffre de première qualité (2889606), vendue séparément. Convient à l'année modèle 2025.



## PORTE-BAGAGES DE COFFRE

2884452-156 Chrome  
2884452-266 Noir brillant

Convient à l'année modèle 2025.

TROUSSE DE GARNITURE  
DE COFFRE2885159-266 Noir  
2885159-156 Chrome

Convient au coffre tourisme à déchargement rapide (2884046-XXX), requis, vendu séparément.

Ensemble de support d'appuie-bras – Chrome

Ensemble de support d'appuie-bras – Noir

CONFIGUREZ VOTRE COFFRE  
À PROFIL BAS ACCESSOIREAUGMENTEZ VOTRE  
CAPACITÉ DE RANGEMENTCONFORT SUPPLÉMENTAIRE  
POUR UN PASSAGEROPTIONS DE PEINTURE AUX  
COULEURS ASSORTIES  
POUR S'HARMONISER  
À VOTRE VÉHICULE**1 REQUIS**

// À DÉGAGEMENT RAPIDE

SUPPORT DE COFFRE À PROFIL BAS  
À DÉGAGEMENT RAPIDE2890502-156 Chrome  
2890502-266 Noir

Retirez rapidement votre coffre sans outils. Requis pour le coffre à profil bas à déchargement rapide (2889609-XXX). Se fixe directement au coffre pour permettre l'installation du coffre sur la motocyclette. Fabriqué en acier avec fini chromé ou noir. Convient à l'année modèle 2025.

**3 REQUIS**COUSSIN DE DOSSIER  
DE COFFRE À PROFIL BAS

2889607-VBA Vinyle noir

Compatible avec le coffre à profil bas à déchargement rapide (2889609-XXX). Convient à l'année modèle 2025.

**5 ACCESSOIRES DE COFFRE EN OPTION**

## CHARNIÈRES DE COFFRE À PROFIL BAS

2889737-156 Chrome

Remplace les charnières noires de série sur le coffre à profil bas. Convient à l'année modèle 2025.

**2 REQUIS**

// À DÉGAGEMENT RAPIDE

COFFRE À PROFIL BAS  
À DÉGAGEMENT RAPIDE

2889609-XXX

Consultez la section sur les accessoires de couleur assortie à la page 136 pour obtenir plus de détails. Convient à l'année modèle 2025.

**4 REQUIS**

## ANTENNE À PROFIL BAS

2880768 Noir

L'antenne pleine hauteur de 16 po se monte sur le coin arrière droit de la moto pour faire en sorte qu'il n'y ait pas de friction entre l'antenne et le coffre à profil bas. Convient à l'année modèle 2025.



## PORTE-BAGAGES DE COFFRE

2884452-156 Chrome  
2884452-266 Noir brillant

Convient à l'année modèle 2025.



// À DÉGAGEMENT RAPIDE

La technologie à déchargement rapide intégrée vous permet d'ajouter ou de retirer des accessoires en quelques secondes. Sans outils.



2025

INTRODUCTION  
2 À 11SCOUT  
12 À 37INDIAN CHIEF  
38 À 53INDIAN  
SPRINGFIELD  
54 À 73CHIEFTAIN ET  
ROADMASTER  
74 À 99INDIAN  
CHALLENGER ET  
INDIAN PURSUIT  
100 À 117CHIEFTAIN  
POWERPLUS ET  
ROADMASTER  
POWERPLUS  
118 À 131POWERBAND  
AUDIO  
132 À 135ACCESSOIRES  
DE COULEUR  
ASSORTIE  
136 À 141eFTR  
142 À 143GARAGE  
144 À 151

- INTRODUCTION  
2 À 11
- SCOUT  
12 À 37
- INDIAN CHIEF  
38 À 53
- INDIAN  
SPRINGFIELD  
54 À 73
- CHIEFTAIN ET  
ROADMASTER  
74 À 99
- INDIAN  
CHALLENGER ET  
INDIAN PURSUIT  
100 À 117
- CHIEFTAIN  
POWERPLUS ET  
ROADMASTER  
POWERPLUS  
118 À 131

- POWERBAND  
AUDIO  
132 À 135
- ACCESSOIRES  
DE COULEUR  
ASSORTIE  
136 À 141
- eFTR  
142 À 143
- GARAGE  
144 À 151



### SELLE MINCE CHAUFFANTE À PORTÉE STANDARD SYNDICATE

2889616-VBA Vinyle noir

Même largeur, même hauteur et rembourrage 0,8 po moins épais que la selle Indian Challenger de série. Convient à l'année modèle 2025.



### SELLE CLIMACOMMAND COMFORT+

2891396 Vinyle noir

0,8 po plus large, 1 po plus haute et même épaisseur de rembourrage que la selle Indian Challenger de série. Convient à l'année modèle 2025.



### SELLE CHAUFFANTE DE TOURISME À PORTÉE STANDARD

2890101-VBA Vinyle noir

Convient à l'année modèle 2025.



### SELLE DE TOURISME À PORTÉE STANDARD

2889150-VBA Vinyle noir

Convient à l'année modèle 2025.



### SELLE MINCE SYNDICATE

2889805-VBA Vinyle noir

Convient à l'année modèle 2025.



### SELLE À PORTÉE PROLONGÉE SYNDICATE

2883869-VBA Vinyle noir

Repositionne le conducteur 2 po plus reculé et environ 1 po plus haut, permettant le plus grand allongement des jambes possible pour un confort de conduite prolongé. Convient à l'année modèle 2025.



### COUSSIN DE DOSSIER PASSAGER

2883728-VBA Vinyle noir

Vinyle noir toutes saisons d'apparence cuir. Requiert le dossier passager à dégagement rapide, vendu séparément. Convient à l'année modèle 2025.



### COUSSIN PASSAGER À PROFIL BAS

2884727-VBA Vinyle noir

Ne convient qu'au dossier passager à profil bas et à dégagement rapide (2884619-156, -266), vendu séparément. Compatible avec les selles Syndicate suivantes : 2889805-VBA, 2883869-VBA et les selles de série sur les Indian Challenger et Indian Pursuit 2020 à 2025. Convient à l'année modèle 2025.



### COUSSIN DE DOSSIER CONDUCTEUR EN CUIR VÉRITABLE

2879542-01 Noir\*  
2879542-02 Noir, clouté\*  
2879542-06 Havane désert, clouté\*  
2879542-VBA Vinyle noir Syndicate\*\*  
2884178 Support de dossier (non illustré)

\* Cuir véritable. \*\* Vinyle noir toutes saisons d'apparence cuir. Ne fonctionne pas avec la selle à portée prolongée en cuir véritable. Requiert un support de dossier conducteur (2884178), vendu séparément. Convient à l'année modèle 2025.



### DOSSIER PASSAGER À PROFIL BAS ET À DÉGAGEMENT RAPIDE

2884619-156 Chrome  
2884619-266 Noir brillant

Uniquement compatible avec le coussin passager à profil bas (2884620-VBA, 2884727-VBA), vendu séparément. Convient à l'année modèle 2025.



### DOSSIER PASSAGER UNIVERSEL À DÉGAGEMENT RAPIDE

2884186-156 Chrome  
2884186-266 Noir brillant

Hauteur de 12 po. Requiert un coussin de dossier passager (2883728-VBA), vendu séparément. Les capuchons pour dossier (2881788), vendus séparément, s'emboîtent parfaitement dans les tubes ouverts du dossier passager à dégagement rapide universel, pour une apparence personnalisée épurée et finie. Convient à l'année modèle 2025.



### PORTE-BAGAGES SUR DOSSIER PASSAGER

2880955-156 Chrome  
2880955-266 Noir brillant

Requiert le dossier passager à dégagement rapide, vendu séparément. Convient à l'année modèle 2025.



PARÈ-BRISÉ FLARE™ DE 12 PO



### PARÈ-BRISÉ FLARE™ DE 12 PO

2891061-01 Transparent  
2891061-02 Teinté

Hauteur de 12 po. Convient à l'année modèle 2025.



### DÉFLECTEURS D'AIR

2891473

Convient à la Chieftain PowerPlus de l'année modèle 2025. De série sur les modèles Roadmaster PowerPlus.



### BARRES D'APPUI AVANT POUR AUTOROUTE

2884177-156 Chrome  
2884177-266 Noir brillant

Convient à l'année modèle 2025.



### BARRES D'APPUI ARRIÈRE POUR AUTOROUTE

2879582-156 Chrome  
2879582-266 Noir brillant

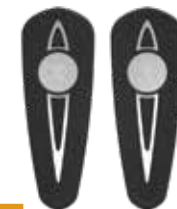
Convient à l'année modèle 2025.



### MARCHEPIEDS CONDUCTEUR SELECT

2883021-156 Chrome  
2883021-468 Noir

Convient à l'année modèle 2025.



LES PLUS VENDUS

### TAPIS DE MARCHEPIEDS CONDUCTEUR À COIFFE AMÉRINDIENNE

2879606-01 Incrustations polies

Utilisez les tapis de marche pieds conducteur à coiffe amérindienne de pair avec vos marche pieds de série pour une touche supplémentaire de style. Convient à l'année modèle 2025.



### MARCHEPIEDS PASSAGER SELECT

2882866-156 Chrome  
2882866-468 Noir  
2880288 Support

Nécessite les supports de marche pieds passager réglables (2880288), vendus séparément. Convient à l'année modèle 2025.



### TAPIS DE MARCHEPIEDS PASSAGER À COIFFE AMÉRINDIENNE

2884155

Ajoutent un tapis matelassé aux marche pieds et isolent les vibrations de la route pour une conduite plus confortable. S'installent facilement sur les marche pieds passager standards, requis; peuvent être vendus séparément. Convient à l'année modèle 2025.



LES PLUS VENDUS

### MARCHEPIEDS PASSAGER DE SÉRIE

2880293 Chrome  
2880288 Support

Convient à l'année modèle 2025.



### APPUIS DE POINTE DE PIED

2881848-156 Chrome

Compatibles avec les carénages inférieurs rigides. Requier les barres d'appui avant pour autoroute, consultez la page 127. Convient à l'année modèle 2025.



### GUIDON À PORTÉE RAPPROCHÉE\*

2891560-156 Chrome  
2891560-463 Noir mat

Installation par le concessionnaire recommandée. Convient à l'année modèle 2025.



LES PLUS VENDUS

### GUIDON MI-HAUTEUR\*

2891022-156 Chrome  
2891022-463 Noir mat

Installation par le concessionnaire recommandée. Câble d'embrayage à portée prolongée (2891283) requis pour l'installation, vendu séparément. Convient à l'année modèle 2025.



### GUIDON MI-HAUTEUR À ONGLET\*

2891023-156 Chrome  
2891023-463 Noir mat

Installation par le concessionnaire recommandée. Câble d'embrayage à portée prolongée (2891283) requis pour l'installation, vendu séparément. Convient à l'année modèle 2025.



LES PLUS VENDUS

### POIGNÉES DE GUIDON SELECT

2882828-156 Chrome  
2882828-468 Noir

Convient à l'année modèle 2025.



LES PLUS VENDUS

### POIGNÉES DE GUIDON CHAUFFANTES

2891415 Noir

Commandé par RIDE COMMAND. Convient à l'année modèle 2025.



LES PLUS VENDUS

### REPOSE-PIEDS DE LEVIER DE POINTE SELECT

2880728-156 Chrome  
2880728-468 Noir mat

S'installe à la place du repose-pieds de sélecteur de vitesse de série pour ajouter un accessoire à l'allure superbe à votre motocyclette Indian Motorcycle. Convient à l'année modèle 2025.



### REPOSE-PIEDS DE SÉLECTEUR DE VITESSE AU TALON SELECT

2880729-156 Chrome  
2880729-468 Noir mat

Se fixe au sélecteur de vitesse au talon Pinnacle (2880103-156, -266, 2884772-156, -266), requis, vendu séparément. Convient à l'année modèle 2025.



LES PLUS VENDUS

### REPOSE-PIEDS POUR AUTOROUTE INFINITE

2879572-156 Chrome  
2879572-266 Noir brillant

Compatibles avec les carénages inférieurs rigides. Convient à l'année modèle 2025.



### PÉDALE DE FREIN AVEC GRANDE SURFACE D'APPUI

2890533-266 Noir

Convient à l'année modèle 2025.



LES PLUS VENDUS

### SÉLECTEUR DE VITESSE AU TALON PINNACLE

2880103-156 Chrome  
2880103-266 Noir

Le confort et la commodité d'un passage de vitesse talon-pointe. Convient à l'année modèle 2025.



NOUVEAU

### LEVIER DE FREIN ET D'EMBRAYAGE NOIRS

2891101

Convient à l'année modèle 2025.



### PHARE À DÉL ADAPTATIF PATHFINDER

2889459-156 Chrome  
2889459-266 Noir

Surveille l'angle d'inclinaison de la moto en temps réel pour fournir un éclairage optimisé. 15 feux individuels s'activent au besoin. Éclairage optimisé à la fois pour les feux de route et de croisement. Convient à l'année modèle 2025.



LES PLUS VENDUS

### PHARES AUXILIAIRES DE COURTE PORTÉE À DÉL PATHFINDER S

2884708-156 Chrome  
2884708-266 Noir brillant

Convient à l'année modèle 2025.



LES PLUS VENDUS

### SUPPORT DE PHARES AUXILIAIRES DE COURTE PORTÉE À DÉL PATHFINDER S

2891521 Chrome  
2891544 Noir mat

Un support est requis pour ajouter les phares auxiliaires de courte portée à DÉL Pathfinder S. Les phares à DÉL sont vendus séparément. Convient à l'année modèle 2025.



### TROUSSE D'INSTALLATION DE CARÉNAGE INFÉRIEUR PATHFINDER S

2891413 Noir

Faisceau de fils prêt à l'emploi requis pour ajouter les phares auxiliaires de courte portée à DÉL Pathfinder S (2884708-156, -266) sur les carénages inférieurs rigides (2889475-XXX), tous les deux requis, vendus séparément. Convient à l'année modèle 2025.



### PRÉCHARGE DE LA SUSPENSION ARRIÈRE RÉGLABLE ÉLECTRONIQUEMENT

2889641

Réglez le paramètre de précharge de ressorts arrière à l'aide de l'écran tactile RIDE COMMAND. Convient à l'année modèle 2025.



### COUVERCLE DE CONSOLE

2890248 Noir

Convient à l'année modèle 2025.



LES PLUS VENDUS

### RÉTROVISEURS PINNACLE

2880132-156 Chrome

Ces rétroviseurs comportent une conception conique latérale et dynamique et la signature Indian Motorcycle sur les côtés. Les bras forgés de soutien ajoutent de la force et du style. Ces rétroviseurs remplacent les rétroviseurs de série et offrent une visibilité exceptionnelle. Comprend les rétroviseurs de gauche et de droite. Convient à l'année modèle 2025.



LES PLUS VENDUS

### ÉCLAIRAGE AUXILIAIRE DE SACOCHE À DÉL PATHFINDER

2889224

Ensemble de deux. Ajoute un éclairage supplémentaire et un style personnalisé. Les feux s'installent sur la face arrière de chaque sacoche. Connexion prête à l'emploi. Non compatibles avec les sacs classiques. Convient à l'année modèle 2025.



### ÉCLAIRAGE DE DESSOUS DE CARÉNAGE

2884308

Convient à l'année modèle 2025.



LES PLUS VENDUS

### OUVRE-PORTE DE GARAGE

2882132

Convient à l'année modèle 2025.

### MISE À NIVEAU DU SYSTÈME DE NAVIGATION RIDE COMMAND ET DU MODEM CELLULAIRE

2891605

Cette amélioration (pour les motocyclettes équipées de RIDE COMMAND sans navigation) comprend le système de navigation à directions détaillées, des outils de planification de la randonnée évolués et le trafic en direct et les mises à jour de la météo par radars au moyen de la connectivité cellulaire. Les conducteurs peuvent brancher leur iPhone® et un casque d'écoute Bluetooth® (non compris) pour utiliser Apple CarPlay®. Des frais d'abonnement pour certains services peuvent s'appliquer. Convient à l'année modèle 2025.



### CADRE POUR PLAQUE AVEC LOGO TEXTE INDIAN

2882863-156 Chrome

Vérifiez la législation locale, car le cadre pourrait recouvrir l'information de la plaque d'immatriculation. Convient à l'année modèle 2025.



### CADRE POUR PLAQUE D'IMMATRICULATION À COIFFE AMÉRINDIENNE

2882864-156 Chrome

Vérifiez la législation locale, car le cadre pourrait recouvrir l'information de la plaque d'immatriculation. Convient à l'année modèle 2025.



### BÉQUILLE POWERPLUS À PORTÉE RAPPROCHÉE

2889617-266 Noir

Convient à l'année modèle 2025.

## PHARE À DÉL ADAPTATIF PATHFINDER

SURVEILLE L'ANGLE D'INCLINAISON EN TEMPS RÉEL POUR FOURNIR UN ÉCLAIRAGE OPTIMISÉ

15 FEUX INDIVIDUELS S'ACTIVENT AU BESOIN

ÉCLAIRAGE OPTIMISÉ À LA FOIS POUR LES FEUX DE ROUTE ET DE CROISEMENT

### FEU DE CROISEMENT



628 LUMENS



0°

ANGLE D'INCLINAISON DE LA MOTO



793 LUMENS



32°

### FEU DE ROUTE



1 213 LUMENS



0°

ANGLE D'INCLINAISON DE LA MOTO



1 316 LUMENS



32°



COUVERCLE DE CONSOLE



2025

INTRODUCTION  
2 À 11

SCOUT  
12 À 37

INDIAN CHIEF  
38 À 53

INDIAN  
SPRINGFIELD  
54 À 73

CHIEFTAIN ET  
ROADMASTER  
74 À 99

INDIAN  
CHALLENGER ET  
INDIAN PURSUIT  
100 À 117

CHIEFTAIN  
POWERPLUS ET  
ROADMASTER  
POWERPLUS  
118 À 131

POWERBAND  
AUDIO  
132 À 135

ACCESSOIRES  
DE COULEUR  
ASSORTIE  
136 À 141

eFTR  
142 À 143

GARAGE  
144 À 151

# AMÉLIORATIONS POWERBAND AUDIO

L'EXPÉRIENCE AUDIO LA PLUS HAUT DE GAMME QUE VOUS PUISSIEZ OFFRIR À VOTRE MOTOCYCLETTTE INDIAN MOTORCYCLE



2025

INTRODUCTION  
2 À 11

SCOUT  
12 À 37

INDIAN CHIEF  
38 À 53

INDIAN  
SPRINGFIELD  
54 À 73

CHIEFTAIN ET  
ROADMASTER  
74 À 99

INDIAN  
CHALLENGER ET  
INDIAN PURSUIT  
100 À 117

CHIEFTAIN  
POWERPLUS ET  
ROADMASTER  
POWERPLUS  
118 À 131

POWERBAND  
AUDIO  
132 À 135

ACCESSOIRES  
DE COULEUR  
ASSORTIE  
136 À 141

eFTR  
142 À 143

GARAGE  
144 À 151



AMÉLIORATION DE L'AUDIO DU CARÉNAGE SUPÉRIEUR



AMÉLIORATION DE L'AUDIO DE LA SACOCHE



AMÉLIORATION DE L'AUDIO DU CARÉNAGE INFÉRIEUR



AMÉLIORATION DE L'AUDIO DU COFFRE



CHIEFTAIN ET ROADMASTER

## HAUT-PARLEURS POWERBAND AUDIO AVEC AMPLIFICATION DES GRAVES ET ACCENT LUMINEUX, 5 1/4 PO

2891581

Ces haut-parleurs PowerBand de 100 W remplacent les haut-parleurs de série de 50 W dans le carénage supérieur de votre Chieftain ou votre Roadmaster et offrent une augmentation immédiate du volume et de la clarté du son. De plus, vous déverrouillerez de nouvelles fonctions intégrées à RIDE COMMAND, comprenant un égaliseur de 9 bandes, pour personnaliser entièrement vos niveaux audio.

Il est possible d'améliorer les modèles de 2020 à 2023 avec le réglage d'amplification des graves (2891066) pour profiter de lignes de basses extra profondes\*. Sur les modèles 2024 et plus récents, le réglage d'amplification des graves se fera automatiquement au moment de l'installation du PowerBand.

Cette trousse peut également être utilisée pour améliorer les carénages inférieurs sur un modèle Indian Challenger ou Indian Pursuit si le système PowerBand est déjà installé dans les sacoches.

Cette trousse ajoute un accent lumineux, qui se présente sous forme d'anneau lumineux blanc doux à DEL qui met en valeur le cône de haut-parleur sous la calandre.

**2890594 offre les mêmes caractéristiques sans l'accent lumineux.**



INDIAN CHALLENGER ET INDIAN PURSUIT

## HAUT-PARLEURS POWERBAND AUDIO AVEC AMPLIFICATION DES GRAVES ET ACCENT LUMINEUX, 6 1/2 PO

2891582

Ces haut-parleurs PowerBand de 100 W remplacent les haut-parleurs de série de 50 W dans le carénage supérieur de votre Challenger ou votre Indian Pursuit et offrent une augmentation immédiate du volume et de la clarté du son. De plus, vous déverrouillerez de nouvelles fonctions intégrées à RIDE COMMAND, comprenant un égaliseur de 9 bandes, pour personnaliser entièrement vos niveaux audio.

Il est possible d'améliorer les modèles de 2020 à 2023 avec le réglage d'amplification des graves (2891066) pour profiter de lignes de basses extra profondes\*. Sur les modèles 2024 et plus récents, le réglage d'amplification des graves se fera automatiquement au moment de l'installation du PowerBand.

Cette trousse ajoute un accent lumineux, qui se présente sous forme d'anneau lumineux blanc doux à DEL qui met en valeur le cône de haut-parleur sous la calandre.

**2891583 offre les mêmes caractéristiques sans l'accent lumineux.**

\* Pour profiter du réglage d'amplification des graves sur une motocyclette de 2020 à 2023, visitez votre concessionnaire Indian Motorcycle pour acheter et activer cette mise à jour du logiciel. Les motocyclettes 2024 et plus récentes recevront automatiquement le réglage d'amplification des graves lorsque ces haut-parleurs PowerBand sont installés, aucune mise à jour du logiciel n'est nécessaire.



INDIAN SPRINGFIELD DARK HORSE, CHIEFTAIN, ROADMASTER, INDIAN CHALLENGER ET INDIAN PURSUIT

## HAUT-PARLEURS DE SACOCHE POWERBAND AUDIO AVEC AMPLIFICATION DES GRAVES ET ACCENT LUMINEUX, 6 1/2 PO

2890576

Après l'amélioration de l'audio du carénage supérieur comme première étape, ces haut-parleurs PowerBand de 100 W ajoutent 200 W d'audio dans vos sacoches.

Cette trousse ajoute un accent lumineux, qui se présente sous forme d'anneau lumineux blanc doux à DEL qui met en valeur le cône de haut-parleur sous la calandre.

**2890596 offre les mêmes caractéristiques sans l'accent lumineux.**



INDIAN CHALLENGER, INDIAN PURSUIT, CHIEFTAIN POWERPLUS, ROADMASTER POWERPLUS

## HAUT-PARLEURS INFÉRIEURS POWERBAND AUDIO AVEC AMPLIFICATION DES GRAVES ET ACCENT LUMINEUX, 5 1/4 PO

2890577

Ces haut-parleurs PowerBand de 100 W ajoutent 200 W d'audio dans vos carénages inférieurs.

2891581 peut être utilisé si le système PowerBand est déjà installé dans les sacoches.

Cette trousse ajoute un accent lumineux, qui se présente sous forme d'anneau lumineux blanc doux à DEL qui met en valeur le cône de haut-parleur sous la calandre.

**2890597 offre les mêmes caractéristiques sans l'accent lumineux.**



CHIEFTAIN, ROADMASTER, INDIAN CHALLENGER ET INDIAN PURSUIT

## HAUT-PARLEURS DE COFFRE POWERBAND AUDIO AVEC AMPLIFICATION DES GRAVES, 5 1/4 PO

2883926 Coffre de série  
2891111 Coffre accessoire (illustré)

Après l'amélioration de l'audio du carénage avant comme première étape, ces haut-parleurs PowerBand de 100 W remplacent les haut-parleurs de série de 50 W dans votre coffre (2883926) ou ajoutent 200 W d'audio dans votre coffre tourisme accessoire (2884046, vendu séparément).

Cette trousse ne comprend pas l'accent lumineux.



CHIEF

## HAUT-PARLEUR BLUETOOTH® POWERBAND AUDIO

2891001 Haut-parleur  
2891002 Faisceau de fils  
Page 135 Support

Convient aux années modèles 2022 à 2025. De série sur la Sport Chief RT. Aucun faisceau de fils requis pour le modèle Chief 2025.

## ENJOLIVEURS ET COUVERCLES DE HAUT-PARLEUR



LES PLUS VENDUS

### ENJOLIVEURS DE HAUT-PARLEUR DE SACOCHE POWERBAND AUDIO

**A. Haut-parleur de sacoches\*** 2883665-156 Chrome  
**B. Haut-parleur de sacoches classique\*\*** 2883669-156 Chrome  
**C. Haut-parleur de carénage inférieur\*\*\*** 2883665-266 Noir

\* Convient aux modèles Indian Springfield Dark Horse, Chieftain, Chieftain Limited, Chieftain Dark Horse, Roadmaster Dark Horse 2019 à 2025 et aux modèles Indian Challenger et Indian Pursuit 2020 à 2025.

\*\* Convient aux Chieftain Classic et Roadmaster 2019 à 2025.

\*\*\* Convient aux Indian Challenger et Indian Pursuit 2020 à 2025 et aux Chieftain PowerPlus et Roadmaster PowerPlus 2025.



COUVERCLE DE SACOCHE COUVERCLE DE SACOCHE CLASSIQUE

### COUVERCLES DE HAUT-PARLEUR DE SACOCHE POWERBAND AUDIO

2883666-XXX Couvercle de sacoches\*  
2883670-XXX Couvercle de sacoches classique\*\*

Les couvercles de haut-parleur de sacoches PowerBand Audio peuvent accueillir les haut-parleurs de sacoches et les enjoliveurs de haut-parleur PowerBand; chacun vendu séparément. Consultez la page 136 pour les choix de couleurs.

\* Convient aux modèles Indian Springfield Dark Horse, Chieftain, Chieftain Limited, Chieftain Dark Horse, Roadmaster Dark Horse, Roadmaster Limited 2019 à 2025 et aux modèles Indian Challenger et Indian Pursuit 2020 à 2024.

\*\* Convient aux Chieftain Classic et Roadmaster 2019 à 2025.

## TROUSSES DE RÉGLAGE ET D'INSTALLATION



### RÉGLAGE D'AMPLIFICATION DES GRAVES

2891066

Le réglage d'amplification des graves offre des lignes de basses extra profondes pour une expérience d'écoute immersive qui est savamment conçue pour fendre le bruit de la route, du vent et du moteur.

Pour profiter du réglage d'amplification des graves sur une motocyclette de 2020 à 2023 avec PowerBand Audio, visitez votre concessionnaire Indian Motorcycle local pour acheter et activer cette mise à jour du logiciel. Les motocyclettes 2024 et plus récentes recevront automatiquement le réglage d'amplification des graves lorsque les haut-parleurs PowerBand sont installés, aucune mise à jour du logiciel n'est nécessaire.



### TROUSSE D'INSTALLATION DE SACOCHE

2883924\*  
2883923\*\*  
2884469\*\*\*

Requis pour installer les haut-parleurs de sacoches PowerBand Audio. Comprend tous les faisceaux de fils requis.

\* Convient aux Chieftain, Chieftain Limited, Chieftain Dark Horse et Roadmaster Dark Horse 2019 à 2025, et aux modèles Indian Challenger et Indian Pursuit 2020 à 2025.

\*\* Couverts de sacoches classiques. Convient aux Chieftain Classic et Roadmaster 2019 à 2025.

\*\*\* Convient à l'Indian Springfield Dark Horse 2020 à 2025.



### TROUSSE DE MODIFICATION POUR AUDIO DE SACOCHE

2884608

Comprend les haut-parleurs, faisceaux et quincaillerie de montage. Requiert les couvercles de sacoches classiques (2883670-XXX) et les enjoliveurs de haut-parleur de sacoches classiques (2883669-XXX), chacun vendu séparément. Convient aux modèles Thunderstroke 2014 à 2018 avec des sacoches rigides.

# CE QU'IL VOUS FAUT POUR INSTALLER POWERBAND AUDIO



2025



EMPLACEMENT DES AMÉLIORATIONS	INDIAN SPRINGFIELD DARK HORSE 2020 À 2025.		
	NIVEAU AMÉLIORÉ POWERBAND	ENSEMBLES DE HAUT-PARLEURS AVEC ACCENT LUMINEUX (SANS ACCENT LUMINEUX)	PIÈCES ADDITIONNELLES REQUISES
<b>Requis :</b> Carénage supérieur	Non disponible		
<b>En option :</b> Sacoches	200 W	2890576 (2890596)	Couvercles de haut-parleur de sacoche - PLUS - Enjoliveurs de haut-parleur de sacoche - PLUS - Trousse d'installation de sacoche
<b>En option :</b> Carénages inférieurs	Non disponible		
<b>En option :</b> Coffre	Non disponible		
<b>En option :</b> Réglage d'amplification des graves*	-	-	-

200 W si amélioré à tous les emplacements

EMPLACEMENT DES AMÉLIORATIONS	INDIAN CHIEFTAIN/INDIAN ROADMASTER (MODÈLES THUNDERSTROKE ET POWERPLUS) 2020 À 2025		
	NIVEAU AMÉLIORÉ (POWERBAND = 2 X LES WATTS DE L'ÉQUIPEMENT DE SÉRIE)	ENSEMBLES DE HAUT-PARLEURS AVEC ACCENT LUMINEUX (SANS ACCENT LUMINEUX)	PIÈCES ADDITIONNELLES REQUISES
<b>Requis :</b> Carénage supérieur	200 W	2891581 (2890594)	Aucune
<b>En option :</b> Sacoches	200 W	2890576 (2890596)	Couvercles de haut-parleur de sacoche - PLUS - Enjoliveurs de haut-parleur de sacoche - PLUS - Trousse d'installation de sacoche
SEULEMENT OFFERTE POUR LES MODÈLES CHIEFTAIN POWERPLUS ET ROADMASTER POWERPLUS			
<b>En option :</b> Carénages inférieurs	200 W	Sans audio de sacoche 2890577 - OU - Audio de sacoche installé 2891581	Enjoliveurs de haut-parleur de carénage inférieur - PLUS - Trousse d'installation de carénage inférieur
<b>En option :</b> Coffre	200 W	Coffre de série 2883926 - OU - Coffre accessoire 2891111	Coffre de série - OU - Coffre accessoire
<b>En option :</b> Réglage d'amplification des graves*	-	2891066	Consultez un concessionnaire pour les modèles 2020 à 2023

800 W si amélioré à tous les emplacements (modèles PowerPlus uniquement)

EMPLACEMENT DES AMÉLIORATIONS	INDIAN CHALLENGER/INDIAN PURSUIT 2020 À 2025		
	NIVEAU AMÉLIORÉ (POWERBAND = 2 X LES WATTS DE L'ÉQUIPEMENT DE SÉRIE)	ENSEMBLES DE HAUT-PARLEURS AVEC ACCENT LUMINEUX (SANS ACCENT LUMINEUX)	PIÈCES ADDITIONNELLES REQUISES
<b>Requis :</b> Carénage supérieur	200 W	2891582 (2891583)	Aucune
<b>En option :</b> Sacoches	200 W	2890576 (2890596)	Couvercles de haut-parleur de sacoche - PLUS - Enjoliveurs de haut-parleur de sacoche - PLUS - Trousse d'installation de sacoche
<b>En option :</b> Carénages inférieurs	200 W	Sans audio de sacoche 2890577 - OU - Audio de sacoche installé 2891581	Enjoliveurs de haut-parleur de carénage inférieur - PLUS - Trousse d'installation de carénage inférieur
<b>En option :</b> Coffre	200 W	Coffre de série 2883926 - OU - Coffre accessoire 2891111	Coffre de série - OU - Coffre accessoire
<b>En option :</b> Réglage d'amplification des graves*	-	2891066	Consultez un concessionnaire pour les modèles 2020 à 2023

800 W si amélioré à tous les emplacements

EMPLACEMENT DES AMÉLIORATIONS	INDIAN CHIEF 2020 À 2025		
	NIVEAU AMÉLIORÉ	ENSEMBLE DE HAUT-PARLEURS	PIÈCES ADDITIONNELLES REQUISES (CHOISISSEZ LE SUPPORT PAR COMPATIBILITÉ AVEC LE MODÈLE)
<b>Requis :</b> Carénage avant 90 W	2891001	2891001	<b>Support haut</b> (Pare-brise) Modèles Chief 2022 à 2025 avec un pare-brise ou un quart de carénage en accessoire 2891186
			<b>Support bas</b> (Pas de pare-brise) Modèles Chief 2022 à 2025 sans pare-brise 2891187
			<b>Support pour quart de carénage</b> Modèles Sport Chief 2023 et 2024 2891188
			- PLUS - <b>Faisceau de fils</b> Modèles Chief 2022 à 2024 2891002
			Aucun faisceau de fils requis pour le modèle Chief 2025

CONFIGUREZ VOTRE COFFRE ACCESSOIRE. Consultez les pages 60, 86, 110 et 124 pour les détails.

\* Le réglage d'amplification des graves offre des lignes de basses extra profondes pour une expérience d'écoute immersive qui est savamment conçue pour percer le bruit de la route, du vent et du moteur. Pour profiter du réglage d'amplification des graves sur une motocyclette de 2020 à 2023, visitez votre concessionnaire Indian Motorcycle pour acheter et activer cette mise à jour du logiciel. Si votre motocyclette a déjà PowerBand Audio de première génération installé, vous pouvez également obtenir le réglage d'amplification des graves en achetant et en activant cette mise à jour du logiciel. Les motocyclettes 2024 et plus récentes recevront automatiquement le réglage d'amplification des graves lorsque les haut-parleurs PowerBand sont installés, aucune mise à jour du logiciel n'est nécessaire.

INTRODUCTION 2 À 11

SCOUT 12 À 37

INDIAN CHIEF 38 À 53

INDIAN SPRINGFIELD 54 À 73

CHIEFTAIN ET ROADMASTER 74 À 99

INDIAN CHALLENGER ET INDIAN PURSUIT 100 À 117

CHIEFTAIN POWERPLUS ET ROADMASTER POWERPLUS 118 À 131

**POWERBAND AUDIO 132 À 135**

ACCESSOIRES DE COULEUR ASSORTIE 136 À 141

eFTR 142 À 143

GARAGE 144 À 151

## COMPATIBILITÉ DU FAISCEAU DE FILS DE SELLE CLIMACOMMAND

SELLES CLIMACOMMAND SYNDICATE (2889582) ET CLIMACOMMAND CLASSIC (2884559)					
ANNÉE	MODÈLE	COFFRE À DÉGAGEMENT RAPIDE?	COMPATIBLE AVEC RIDE COMMAND?	FAISCEAU DE FILS SUPPLÉMENTAIRE REQUIS	NOTES SUR L'APPLICATION DU FAISCEAU DE FILS (2415866 COMPRIS)
2014 à 2018	Tous les modèles	O ou N	N	Aucun	Le faisceau de châssis de série dispose d'un connecteur de selle chauffante à 2 broches pour accouplement avec la pièce 2415866.
2019	Modèles Chieftain	O	N	Aucun	La pièce 2414436 est fournie avec une trousse d'installation du coffre et a un connecteur de selle chauffante à 2 broches pour accouplement avec la pièce 2415866.
		N	N	2415036	La pièce 2415036 se connecte au connecteur de coffre et a un connecteur de selle chauffante à 2 broches pour un accouplement avec la pièce 2415866.
2020 à 2025	Modèles Chieftain	N	O	2415746	La pièce 2415746 se connecte au connecteur de coffre du faisceau de châssis et a un connecteur de selle chauffante à 4 broches, la pièce 2415866 peut être jetée.
		O	O	2415332	La pièce 2415332 se connecte au connecteur de coffre du faisceau de châssis, a un connecteur de selle chauffante à 4 broches et une débouchure pour le coffre, la pièce 2415866 peut être jetée.
2019	Modèles Roadmaster	Standard	N	Aucun	Le faisceau du coffre de série 2414436 a un connecteur de selle chauffante à 2 broches pour un accouplement avec la pièce 2415866.
2020 à 2025			O		La motocyclette est équipée de la pièce 2415332 de l'usine et a un connecteur de selle chauffante à 4 broches, la pièce 2415866 peut être jetée.
2019 à 2025	Tous les autres modèles Thunderstroke	O ou N	N	Aucun	Motocyclettes sans carénage : Le faisceau de châssis comprend un connecteur de selle chauffante à 2 broches pour un accouplement avec la pièce 2415866, aucun système Ride Command sur ces motocyclettes.



SELLE CONFORTABLE CLIMACOMMAND

SELLE CLIMACOMMAND CLASSIC (2884419)				
ANNÉE	MODÈLE	COFFRE À DÉGAGEMENT RAPIDE?	COMPATIBLE AVEC RIDE COMMAND?	FAISCEAU DE FILS SUPPLÉMENTAIRE REQUIS
2014 à 2018	Modèles Chieftain et Roadmaster	O ou N	N	Aucun
2019		O		Aucun
2020 à 2025		N		2415036
Utilisez 2884558 ou 2884559 pour la commande RIDE COMMAND				
2014 à 2025	Tous les autres modèles Thunderstroke	O ou N	N	Aucun

GUIDE DE FAISCEAU DE FILS	
N° DE PIÈCE	NOM
2414641	Faisceau du coffre à dégagement rapide avec une fiche de selle à 2 broches
2415332	Faisceau du coffre à dégagement rapide avec une fiche de selle à 4 broches
2415036	Faisceau d'adaptateur de selle de 16 à 2 broches
2415746	Faisceau d'adaptateur de selle de 16 à 4 broches
2415866	Faisceau d'adaptateur de selle de 2 à 4 broches (compris avec les selles 2884558 et 2884559)

# ACCESSOIRES DE COULEUR ASSORTIE

En choisissant d'installer des accessoires Indian Motorcycle peints de couleur assortie, vous obtenez la meilleure apparence personnalisée possible pour votre moto directement de l'usine.



2025

INTRODUCTION  
2 À 11

SCOUT  
12 À 37

INDIAN CHIEF  
38 À 53

INDIAN  
SPRINGFIELD  
54 À 73

CHIEFTAIN ET  
ROADMASTER  
74 À 99

INDIAN  
CHALLENGER ET  
INDIAN PURSUIT  
100 À 117

CHIEFTAIN  
POWERPLUS ET  
ROADMASTER  
POWERPLUS  
118 À 131

POWERBAND  
AUDIO  
132 À 135

ACCESSOIRES  
DE COULEUR  
ASSORTIE  
136 À 141

eFTR  
142 À 143

GARAGE  
144 À 151

		<b>NOUVEAU</b> 						

	<b>NOUVEAU</b> 					
<b>NOUVEAU</b> 	<b>NOUVEAU</b> 					
					<b>NOUVEAU</b> 	<b>NOUVEAU</b> 

EXPLOREZ TOUTES LES OPTIONS/COULEURS ET OBTENEZ UN DEVIS PERSONNALISÉ AUPRÈS DE VOTRE CONCESSIONNAIRE.

[VISITEZ INDIANMOTORCYCLE.COM/BUILD.](https://www.IndianMotorcycle.com/build)

Les pièces peintes peuvent nécessiter un délai d'approvisionnement de 30 jours.

# ACCESSOIRES DE COULEUR ASSORTIE



2025

- INTRODUCTION 2 À 11
- SCOUT 12 À 37
- INDIAN CHIEF 38 À 53
- INDIAN SPRINGFIELD 54 À 73
- CHIEFTAIN ET ROADMASTER 74 À 99
- INDIAN CHALLENGER ET INDIAN PURSUIT 100 À 117
- CHIEFTAIN POWERPLUS ET ROADMASTER POWERPLUS 118 À 131
- POWERBAND AUDIO 132 À 135
- ACCESSOIRES DE COULEUR ASSORTIE 136 À 141
- eFTR 142 À 143
- GARAGE 144 À 151

## COUVERCLES DE HAUT-PARLEUR DE SACOCHE POWERBAND AUDIO

2883666-XXX

NOUVEAU	927	675	760	871
NOUVEAU	942	685	773	872
NOUVEAU	975	692	774	875
NOUVEAU	977	694	786	878
	266	711	800	904
	293	714	804	906
	463	724	809	907
	509	727	819	909
	520	728	820	928
	566	729	822	931
	620	731	823	934
	632	740	834	938
	640	750	849	939
	653	752	866	943
	666	756	869	
	669	759	870	

Les couvercles moulés par injection sont conçus et fabriqués avec précision, comme les couvercles de série. Ils peuvent accueillir les haut-parleurs amplifiés de 6 1/2 po et les enjoliveurs de haut-parleur PowerBand Audio, chacun vendu séparément. Ces couvercles remplacent les couvercles de série. Ils s'installent facilement et s'ajustent parfaitement. Convient aux modèles Chieftain 2019 à 2025 et aux modèles Indian Springfield Dark Horse, Roadmaster Dark Horse, Roadmaster Limited, Indian Challenger et Indian Pursuit 2020 à 2025.

## COUVERCLES DE HAUT-PARLEUR DE SACOCHE CLASSIQUE POWERBAND AUDIO

2883670-XXX

NOUVEAU	942	665	869	1834
	266	666	1531	1883
	463	675	1633	1886
	520	692	1688	1888
	601	711	1745	2129
	620	731	1748	2262
	629	745	1751	
	639	800	1782	

Les couvercles moulés par injection sont conçus et fabriqués avec précision, comme les couvercles de série. Ils peuvent accueillir les haut-parleurs amplifiés de 6 1/2 po et les enjoliveurs de haut-parleur PowerBand Audio, chacun vendu séparément. Ces couvercles remplacent les couvercles de sacocche classique. Ils s'installent facilement et s'ajustent parfaitement. Convient aux modèles Chieftain Classic, Indian Springfield et Roadmaster 2019 à 2025.

## À DÉGAGEMENT RAPIDE COFFRE TOURISME À DÉGAGEMENT RAPIDE

2884046-XXX

NOUVEAU	927	665	759	872
NOUVEAU	942	666	760	875
NOUVEAU	975	669	773	889
NOUVEAU	977	675	774	906
	266	685	786	907
	293	692	800	909
	463	694	802	928
	509	711	804	931
	520	724	819	938
	566	727	820	939
	581	728	823	943
	601	729	834	1407
	620	731	849	1523
	632	740	866	1627
	639	750	869	1688
	640	752	870	1761
	653	756	871	

Convient aux modèles Chieftain, Challenger et Indian Springfield 2014 à 2025. De série sur les modèles Roadmaster et Indian Pursuit.

## À DÉGAGEMENT RAPIDE COFFRE À PROFIL BAS À DÉGAGEMENT RAPIDE

2889609-XXX

NOUVEAU	617	639	752	869
NOUVEAU	A21	653	756	870
NOUVEAU	927	665	759	871
NOUVEAU	942	666	760	872
NOUVEAU	975	669	773	875
NOUVEAU	977	675	774	889
NOUVEAU	A08	685	786	904
	266	692	800	906
	293	694	802	907
	463	711	804	909
	509	724	819	928
	520	727	820	931
	566	728	822	939
	581	729	823	943
	601	731	834	
	629	740	849	
	632	750	866	

Convient aux modèles Chieftain, Challenger, Indian Springfield, Roadmaster et Indian Pursuit 2014 à 2025.

## CARÉNAGES INFÉRIEURS RIGIDES – CHIEFTAIN/ROADMASTER

2883984-XXX

NOUVEAU	927	666	733	819
NOUVEAU	977	669	740	823
	266	670	750	834
	354	675	754	849
	463	692	756	866
	520	694	759	869
	581	711	760	875
	620	724	786	907
	632	727	794	909
	639	728	800	
	640	729	802	
	665	731	804	

Convient aux modèles Chieftain 2014 à 2025. De série sur les modèles Roadmaster.

## CARÉNAGES INFÉRIEURS RIGIDES – INDIAN CHALLENGER/INDIAN PURSUIT CHIEFTAIN POWERPLUS/ROADMASTER POWERPLUS

2889475-XXX

NOUVEAU	802	566	752	871
NOUVEAU	927	632	759	889
NOUVEAU	942	653	773	906
NOUVEAU	975	666	774	909
NOUVEAU	977	669	786	928
NOUVEAU	A21	675	800	931
	266	685	804	934
	293	694	834	938
	463	711	849	939
	509	727	866	943
	520	731	870	

Convient aux modèles Challenger et Chieftain PowerPlus 2020 à 2025. De série sur les modèles Indian Pursuit et Roadmaster PowerPlus.

À DÉGAGEMENT RAPIDE | La technologie à dégagement rapide intégrée vous permet d'ajouter ou de retirer des accessoires en quelques secondes. Sans outils.

# ACCESSOIRES DE COULEUR ASSORTIE



2025

## À DÉGAGEMENT RAPIDE

### CARÉNAGE À DÉGAGEMENT RAPIDE – SCOUT 2884116-XXX



NOUVEAU	786	581	694	768	853
NOUVEAU	802	601	711	774	866
NOUVEAU	977	620	714	800	869
NOUVEAU	979	629	724	804	870
	BRUT	632	725	809	872
	266	639	727	820	875
	293	640	729	821	878
	354	646	731	823	904
	463	653	737	826	906
	493	669	745	827	907
	517	670	754	833	927
	520	675	759	834	
	566	685	760	849	

Convient aux modèles Scout 2015 à 2025, à l'exception des modèles Sport Scout 2025 et 101 Scout 2025. Comprend un déflecteur d'air de 2 po de série. Trousse de repositionnement d'éclairage pour Bobber (2889592) requise pour l'ajouter au Scout Bobber.

### QUART DE CARÉNAGE – CHIEF 2890119-XXX



NOUVEAU	711	685	849
NOUVEAU	731	694	866
NOUVEAU	759	760	870
NOUVEAU	952	773	875
NOUVEAU	977	774	928
	BRUT	786	932
	520	800	933
	669	804	943
	675	833	950

Recommandé avec les déflecteurs d'air quart de carénage Chief, vendu séparément. De série sur la Sport Chief. Convient aux modèles Chief 2022 à 2025.

### QUART DE CARÉNAGE – SCOUT

#### QUART DE CARÉNAGE AMÉRICAIN 2889570-XXX



NOUVEAU	786	640	754	849
NOUVEAU	802	653	759	853
NOUVEAU	977	669	760	866
NOUVEAU	979	670	774	869
	BRUT	675	800	870
	266	685	804	872
	293	694	809	875
	463	711	820	878
	520	714	821	904
	566	725	823	906
	581	727	826	907
	620	729	827	927
	629	731	833	
	639	745	834	

Trousse de repositionnement du phare (2889592) requise pour la Scout Bobber et la Scout Bobber Twenty. Convient aux modèles Scout 2015 à 2025.

## NOUVEAU

### SACOCES RIGIDES AVEC VERROUILLAGE – CHIEF 2891210-XXX



520	786	878
566	800	904
632	802	907
669	804	927
675	820	928
685	827	932
694	833	933
711	849	934
731	866	942
759	869	950
760	870	952
773	872	977
774	875	

Convient aux modèles Chief 2022 à 2025. De série sur la Sport Chief RT.

### QUART DE CARÉNAGE CANADIEN 2889651-XXX

NOUVEAU	786	639	849
NOUVEAU	802	669	853
NOUVEAU	979	675	866
	BRUT	694	869
	266	714	870
	463	774	875
	520	800	878



## À DÉGAGEMENT RAPIDE

La technologie à dégage rapide intégrée vous permet d'ajouter ou de retirer des accessoires en quelques secondes. Sans outils.

- INTRODUCTION 2 À 11
- SCOUT 12 À 37
- INDIAN CHIEF 38 À 53
- INDIAN SPRINGFIELD 54 À 73
- CHIEFTAIN ET ROADMASTER 74 À 99
- INDIAN CHALLENGER ET INDIAN PURSUIT 100 À 117
- CHIEFTAIN POWERPLUS ET ROADMASTER POWERPLUS 118 À 131
- POWERBAND AUDIO 132 À 135
- ACCESSOIRES DE COULEUR ASSORTIE 136 À 141
- eFTR 142 À 143
- GARAGE 144 À 151

# MOTOCYCLETTES ÉLECTRIQUES POUR JEUNES eFTR



2025

INTRODUCTION  
2 À 11

SCOUT  
12 À 37

INDIAN CHIEF  
38 À 53

INDIAN  
SPRINGFIELD  
54 À 73

CHIEFTAIN ET  
ROADMASTER  
74 À 99

INDIAN  
CHALLENGER ET  
INDIAN PURSUIT  
100 À 117

CHIEFTAIN  
POWERPLUS ET  
ROADMASTER  
POWERPLUS  
118 À 131

POWERBAND  
AUDIO  
132 À 135

ACCESSOIRES  
DE COULEUR  
ASSORTIE  
136 À 141

eFTR  
142 À 143

GARAGE  
144 À 151

## eFTR MINI

**LES PLUS VENDUS** 2889573 Réplique de course  
2890111 Rose podium

Initiez les jeunes à la joie que procure la pratique de sports motorisés tout en contrôlant la puissance maximale de la moto. Cette motocyclette électrique est dotée d'un commutateur de vitesse. Un superviseur adulte peut régler la vitesse maximale entre 14 mi/h (limite maximale) et 10 mi/h (limite minimale). Elle comprend aussi : Une poignée tournante de commande d'accélérateur, un cadre tubulaire en acier durable, un frein arrière manuel pour un contrôle qui inspire confiance et une batterie à longue autonomie.

	eFTR MINI	eFTR JR
HAUTE VITESSE	14 mi/h (13 ans et plus)	15 mi/h (14 ans et plus)
BASSE VITESSE	10 mi/h (8 ans et plus)	10 mi/h (8 ans et plus)
HAUTEUR DE SELLE	468 mm (18,4 po)	589 mm (23,2 po)
POIDS MAXIMUM	140 lb	79 kg (175 lb)
SUSPENSION	Châssis rigide	Avant et arrière
FREINS	Arrière	Avant et arrière
MOTEUR	350 W	500 W
BATTERIE	24 V	36 V
TEMPS DE FONCTIONNEMENT	30 minutes	65 minutes

## eFTR JR

**LES PLUS VENDUS** 2884726

Les jeunes conducteurs peuvent profiter de l'expérience de conduite d'un véhicule de course sur piste plane avec cette motocyclette eFTR JR dont le style est conçu pour correspondre à celui de la motocyclette de course sur piste plane FTR750 Indian Motorcycle. La eFTR JR est propulsée par un moteur électrique avec une batterie rechargeable. Cette moto possède un châssis durable avec une suspension à l'avant et à l'arrière, des repose-pieds en métal rabattables, un entraînement par chaîne, un guidon de type surélevé réglable, un accélérateur rotatif et des freins à disque double à commande manuelle.



**CASQUE eFTR JR – NOIR**  
2860226 | P à TG



**T-SHIRT À MANCHES LONGUES  
DE COURSE eFTR JR – NOIR/ROUGE**  
2860225 | P à TG



**GANT eFTR JR – NOIR**  
2860224 | P à TG



**PROTECTION DE CORPS eFTR JR – NOIR**  
2860223 | P à TG

# HUILES ET LUBRIFIANTS

Conçus pour offrir une protection inégalée à votre motocyclette. Conçus pour résister à des températures élevées et garder les moteurs propres pendant toute la durée utile de votre motocyclette. Pour profiter de performances optimales de votre motocyclette, optez exclusivement pour les lubrifiants Indian Motorcycle.



2025

INTRODUCTION  
2 À 11

SCOUT  
12 À 37

INDIAN CHIEF  
38 À 53

INDIAN  
SPRINGFIELD  
54 À 73

CHIEFTAIN ET  
ROADMASTER  
74 À 99

INDIAN  
CHALLENGER ET  
INDIAN PURSUIT  
100 À 117

CHIEFTAIN  
POWERPLUS ET  
ROADMASTER  
POWERPLUS  
118 À 131

POWERBAND  
AUDIO  
132 À 135

ACCESSOIRES  
DE COULEUR  
ASSORTIE  
136 À 141

eFTR  
142 À 143

GARAGE  
144 À 151



## HUILE MOTEUR SEMI-SYNTHÉTIQUE 20W-40

2880012 1 pte  
2880013 Baril de 55 gal US  
2884065 Réservoir portatif de 330 gal US

Formule semi-synthétique approuvée pour les moteurs de motocyclette Indian Thunderstroke refroidis à l'air. Stabilité au cisaillement à haute température qui fournit une protection constante au moteur. Non compatible avec les modèles de motocyclettes Indian Motorcycle à refroidissement par liquide.



## HUILE MOTEUR ENTIÈREMENT SYNTHÉTIQUE 15W-60

2880187 1 pte  
2880188 Baril de 55 gal US  
2884083 Réservoir portatif de 330 gal US

Formule entièrement synthétique approuvée pour une utilisation avec tous les moteurs d'Indian Motorcycle refroidis à l'air. Améliore la protection contre l'usure à haute température et les dépôts pour un rendement optimal de l'embrayage et du moteur.



## NOUVEAU TROUSSE DE VIDANGE D'HUILE POUR MODÈLES INDIAN SCOUT

2891338 Huile moteur entièrement synthétique 15W-60 – 4,5 pte

Comprend : 1 filtre à huile (2520799) et 2 rondelles. Compatible avec les moteurs des modèles Indian Scout 2025.



## TROUSSE DE VIDANGE D'HUILE POUR MODÈLES INDIAN SCOUT

2880191 Huile moteur entièrement synthétique 15W-60 – 4 pte

Comprend : 1 filtre à huile (2520799) et 2 rondelles. Compatible avec les moteurs des modèles Indian Scout de 2024 et antérieurs.



## HUILE DE FOURCHE

2208093 Type 1, 1 pte  
Compatible avec toutes les motocyclettes Indian Motorcycle sauf les modèles Indian Challenger et Indian Pursuit.

2884244 Type 2, 1 pte  
Compatible avec les modèles Sport Chief, Indian Challenger et Indian Pursuit.

Conçu pour offrir un indice de haute viscosité pour résister au cisaillement, au moussage, à la chaleur et à l'usure interne des amortisseurs.



## MÉLANGE D'ANTIGEL 50/50 À DURÉE UTILE PROLONGÉE

2880966 1 pte

Liquide de refroidissement de durée utile prolongée conçu pour toutes les motocyclettes Indian Motorcycle refroidies par liquide.



## TROUSSE DE VIDANGE D'HUILE THUNDERSTROKE

2889311 Huile moteur entièrement synthétique 20W-40 – 6 pte

Comprend : 1 filtre à huile (2521421) et 2 rondelles. Compatible avec les moteurs refroidis par air Thunderstroke de 2018 et antérieurs. Moteurs 2019, consultez un concessionnaire pour connaître la capacité. Les moteurs des années modèles 2020 à 2025 requièrent 6 pte d'huile moteur.



## TROUSSE DE VIDANGE D'HUILE POWERPLUS

2884171 Huile moteur entièrement synthétique 15W-60 – 5 pte

Comprend : 1 filtre à huile (2521421) et 1 rondelle. Compatible avec le moteur PowerPlus.



## TROUSSE DE VIDANGE D'HUILE FTR

2884182 Huile moteur entièrement synthétique 15W-60 – 4 pte

Comprend : 1 filtre à huile (2540086) et 2 rondelles de bouchon de vidange. Compatible avec les modèles Indian FTR.



## FILTRE À HUILE

2520799\* Indian Scout  
2521421\*\* Voir ci-dessous  
2540086\*\*\* FTR

\* Compatible avec les modèles Indian Scout.  
\*\* Compatible avec les moteurs Thunderstroke et PowerPlus 2014 et plus récents.  
\*\*\* Compatible avec les modèles FTR.



## LIQUIDE DE FREIN DOT 4

2880016 12 oz

Le liquide de frein DOT 4 maintient la viscosité sur une vaste plage de températures. Conçu pour toutes les motocyclettes Indian Motorcycle, incluant les systèmes ABS.



## LUBRIFIANT À CHAÎNE SYNTHÉTIQUE

2884172 11 oz

Système de protection contre la corrosion et l'usure évolué conçu pour les motocyclettes de route et hors route. Compatible avec les modèles FTR.

# PIÈCES DE RECHANGE

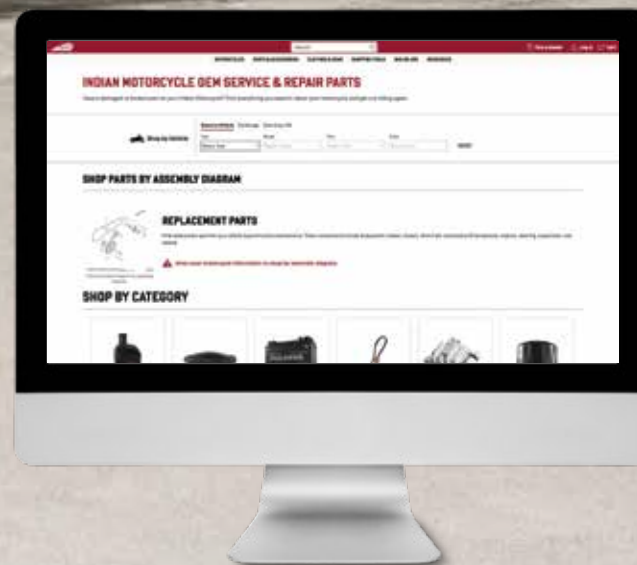
CONÇUES À LA PERFECTION,  
UNE À LA FOIS.

Seules les pièces d'origine Indian Motorcycle ont été conçues spécifiquement pour votre motocyclette. Gardez votre moto prête à rugir avec les seules pièces fiables pour une performance durable.



## MAGASINEZ DES PIÈCES SUR INDIANMOTORCYCLE.COM

Trouvez des pièces de rechange pour votre véhicule, au-delà de l'entretien habituel. Ces composants comprennent les panneaux de carrosserie, les freins, les systèmes électriques, les pièces du moteur, les indicateurs, les guidons, les pneus et plus encore.



**PLUS DE 100 000 PIÈCES DISPONIBLES!**

Visitez [indianmotorcycle.com](http://indianmotorcycle.com).

Cliquez sur l'onglet « **Pièces et accessoires** », puis « **Magasiner toutes les pièces de rechange** ».

Saisissez l'année du véhicule/le modèle, puis **sélectionnez la pièce**.

Voyez clairement quelles pièces sont requises et **commandez**.

**MAGASINEZ LES PIÈCES DE RECHANGE EN LIGNE OU VISITEZ VOTRE CONCESSIONNAIRE**



2025

INTRODUCTION  
2 À 11

SCOUT  
12 À 37

INDIAN CHIEF  
38 À 53

INDIAN  
SPRINGFIELD  
54 À 73

CHIEFTAIN ET  
ROADMASTER  
74 À 99

INDIAN  
CHALLENGER ET  
INDIAN PURSUIT  
100 À 117

CHIEFTAIN  
POWERPLUS ET  
ROADMASTER  
POWERPLUS  
118 À 131

POWERBAND  
AUDIO  
132 À 135

ACCESSOIRES  
DE COULEUR  
ASSORTIE  
136 À 141

eFTR  
142 À 143

**GARAGE**  
144 À 151

# POUR LA DURÉE UTILE DE VOTRE VÉHICULE



## BATTERIES

Pour maintenir le niveau de charge de la batterie quand elle n'est pas en utilisation pour une période prolongée ou dans des conditions sous le point de congélation, la batterie devrait être branchée à un chargeur de batterie NOCO®. Vérifiez s'il y a des signes de corrosion entre les bornes et le bout des câbles.

## BOUGIES

Les nouvelles bougies d'allumage conçues spécifiquement pour votre moto Indian Motorcycle garantissent des démarrages rapides, une meilleure cote de consommation et une performance de pointe.

## PLAQUETTES DE FREIN

L'entretien ou le remplacement des freins est essentiel pour assurer la sécurité et le fonctionnement d'une motocyclette. Les plaquettes de frein doivent être inspectées pour vérifier l'usure ou une contamination causée par l'huile ou la graisse (produits à base de pétrole). Les disques de frein doivent être vérifiés pour déceler des fissures, une corrosion excessive ou un gauchissement.

## PNEUS

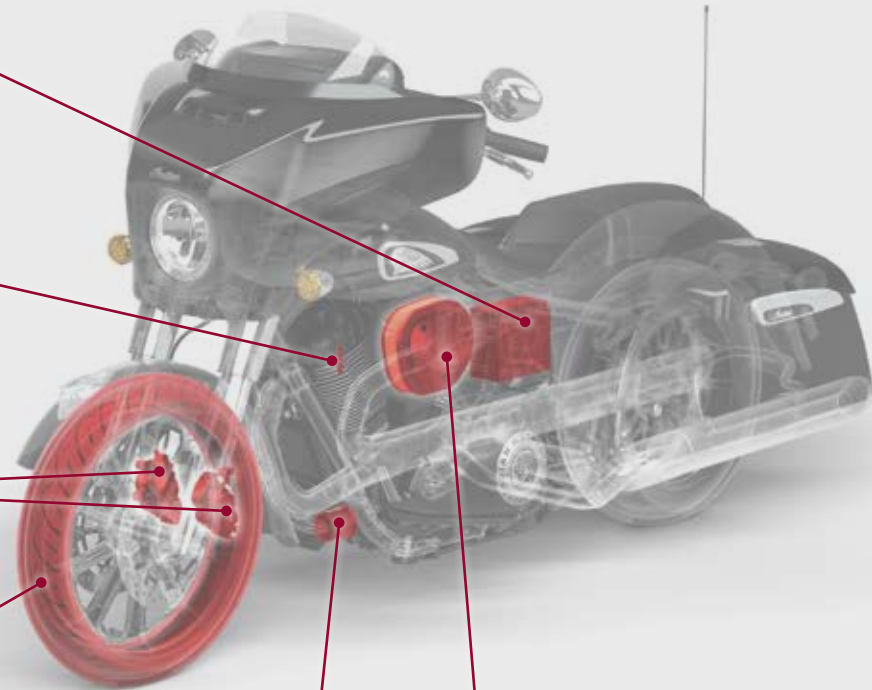
L'inspection ou le remplacement des pneus, lorsque cela est nécessaire, est essentiel pour assurer la sécurité et le fonctionnement d'une motocyclette.

## FILTRE À HUILE

À chaque vidange d'huile, remplacez les filtres à huile afin d'assurer la meilleure protection pour votre moteur et d'obtenir une performance de pointe de votre moteur.

## FILTRE À AIR

Un filtre à air colmaté peut limiter la circulation de l'air vers le moteur, ce qui réduira le rendement du moteur, sa durée utile ou peut entraîner une défaillance catastrophique.



# CHARGEURS DE BATTERIE



### CHARGEUR DE BATTERIE NOCO GENIUS® – 1 A

2830567

Comprend un câble de recharge à œillet avec adaptateur X-Connector (2830546). Compatible avec tous les types de batterie.

### CHARGEUR DE BATTERIE NOCO GENIUS® – 2 A

2830568

Comprend un câble de recharge à œillet avec adaptateur X-Connector (2830546). Compatible avec tous les types de batterie.

### BLOC D'ALIMENTATION POUR DÉMARRAGE DE SECOURS NOCO BOOST® GB40 12 V, 1 000 A

2830547

Jusqu'à 20 démarrages avec une seule charge. Lampe de poche à DEL de 1 000 lumens intégrée.

### BLOC D'ALIMENTATION POUR DÉMARRAGE DE SECOURS NOCO BOOST® GB70 12 V, 2 000 A

2830597

Jusqu'à 40 démarrages avec une seule charge. Chargeur et lampe de poche à DEL intégrés.

### ÉTUI DE PROTECTION D'ENSEMBLE DE DÉMARRAGE DE SECOURS NOCO BOOST®

2830548  
2830598

GB40  
GB70

## PROGRAMME D'ENTRETIEN

### ENTRETIEN

DE LA PÉRIODE DE RODAGE

#### FILTRE ET HUILE MOTEUR

VIDANGEZ ET REMPLACEZ

#### COURROIES D'ENTRAÎNEMENT

INSPECTEZ ET RÉGLEZ LA TENSION. VÉRIFIEZ S'IL Y A DES SIGNES D'USURE OU DES DOMMAGES; REMPLACEZ AU BESOIN

#### HUILE DE FOURCHE AVANT

INSPECTEZ  
REMPLEZ AU BESOIN

### 4 000/2 500

KILOMÈTRES MILLES

#### HUILE MOTEUR

VÉRIFIEZ LE NIVEAU

#### FILTRE À AIR

INSPECTEZ  
REMPLEZ AU BESOIN

#### COURROIES D'ENTRAÎNEMENT

INSPECTEZ ET RÉGLEZ LA TENSION. VÉRIFIEZ S'IL Y A DES SIGNES D'USURE OU DES DOMMAGES; REMPLACEZ AU BESOIN

#### LIQUIDE DE FREIN

INSPECTEZ  
REMPLEZ AU BESOIN

### 8 000/5 000

KILOMÈTRES MILLES

#### HUILE MOTEUR

VIDANGEZ  
MODÈLES THUNDERSTROKE

#### FILTRE À AIR

INSPECTEZ  
REMPLEZ AU BESOIN

#### COURROIES D'ENTRAÎNEMENT

INSPECTEZ ET RÉGLEZ LA TENSION. VÉRIFIEZ S'IL Y A DES SIGNES D'USURE OU DES DOMMAGES; REMPLACEZ AU BESOIN

#### HUILE DE FOURCHE AVANT

INSPECTEZ  
REMPLEZ AU BESOIN

#### LIQUIDE DE FREIN

INSPECTEZ  
REMPLEZ AU BESOIN

### 16 000/10 000

KILOMÈTRES MILLES

#### HUILE MOTEUR

VIDANGEZ  
TOUS LES MODÈLES

#### FILTRE À AIR

INSPECTEZ  
REMPLEZ AU BESOIN

#### COURROIES D'ENTRAÎNEMENT

INSPECTEZ ET RÉGLEZ LA TENSION. VÉRIFIEZ S'IL Y A DES SIGNES D'USURE OU DES DOMMAGES; REMPLACEZ AU BESOIN

#### HUILE DE FOURCHE AVANT

INSPECTEZ  
REMPLEZ AU BESOIN

#### LIQUIDE DE FREIN

REMPLEZ

### 24 000/15 000

KILOMÈTRES MILLES

#### HUILE MOTEUR

VIDANGEZ

#### FILTRE À AIR

REMPLEZ

#### BOUGIES

INSPECTEZ  
REMPLEZ AU BESOIN

#### COURROIES D'ENTRAÎNEMENT

INSPECTEZ ET RÉGLEZ LA TENSION. VÉRIFIEZ S'IL Y A DES SIGNES D'USURE OU DES DOMMAGES; REMPLACEZ AU BESOIN

#### HUILE DE FOURCHE AVANT

REMPLEZ

#### LIQUIDE DE FREIN

INSPECTEZ  
REMPLEZ AU BESOIN

CONSULTEZ VOTRE MANUEL D'UTILISATION POUR CONNAÎTRE LES ÉLÉMENTS D'ENTRETIEN RECOMMANDÉS ET LE CALENDRIER PROPRE À VOTRE MODÈLE.



2025

INTRODUCTION  
2 À 11

SCOUT  
12 À 37

INDIAN CHIEF  
38 À 53

INDIAN SPRINGFIELD  
54 À 73

CHIEFTAIN ET ROADMASTER  
74 À 99

INDIAN CHALLENGER ET INDIAN PURSUIT  
100 À 117

CHIEFTAIN POWERPLUS ET ROADMASTER POWERPLUS  
118 À 131

POWERBAND AUDIO  
132 À 135

ACCESSOIRES DE COULEUR ASSORTIE  
136 À 141

eFTR  
142 À 143

GARAGE  
144 À 151

### HOUSES

LES PLUS VENDUS

#### HOUSSE POUR SCOUT

2883887 Housse toutes saisons\*

Polyester résistant à l'eau est conçu pour l'entreposage à l'extérieur. Convient aux modèles Scout 2014 à 2025.



A. LES PLUS VENDUS



B.

#### HOUSES POUR INDIAN CHIEF

- A. 2883886 Housse toutes saisons\*
- B. 2883891 Housse pare-poussière
- C. 2883892 Demi-housse
- D. 2883893 Housse de voyage

Convient aux Chief Classic, Vintage, Chief Dark Horse 2014 à 2021, aux modèles Indian Springfield 2022 à 2025 et Indian Chief 2014 à 2025.

#### HOUSSE POUR SIÈGE

2883894

Convient aux années modèles 2014 à 2025.



A. LES PLUS VENDUS



B.



C.



D.

#### HOUSES DE TOURISME POUR THUNDERSTROKE

- A. 2889365 Housse toutes saisons\*
- B. 2889366 Housse souple
- C. 2883896 Demi-housse
- D. 2889367 Housse de voyage

Convient aux modèles Chieftain, Roadmaster et Indian Springfield 2014 à 2025 avec coffre. Compatible avec l'antenne montée sur le coffre (2889596), vendue séparément.



A. LES PLUS VENDUS



B.

#### HOUSES POUR CHIEFTAIN

- A. 2883888 Housse toutes saisons\*
- B. 2883889 Housse pare-poussière\*\*
- C. 2883890 Housse de voyage

Convient aux modèles Chieftain 2014 à 2025. \*\* Compatible avec l'antenne montée sur le coffre (2889596), vendue séparément.



C.



A. LES PLUS VENDUS



B.

#### HOUSES POUR POWERPLUS

- A. 2884460 Housse toutes saisons\*
- B. 2883889 Housse pare-poussière
- C. 2884459 Housse de voyage\*

Convient aux modèles Indian Challenger, Indian Pursuit, Chieftain PowerPlus et Roadmaster PowerPlus 2020 à 2025.

\* Ce polyester résistant à l'eau est conçu pour l'entreposage en extérieur. Indian Motorcycle ne certifie pas que cette housse protégera votre motocyclette en cas d'intempéries importantes.

INTRODUCTION  
2 À 11

SCOUT  
12 À 37

INDIAN CHIEF  
38 À 53

INDIAN  
SPRINGFIELD  
54 À 73

CHIEFTAIN ET  
ROADMASTER  
74 À 99

INDIAN  
CHALLENGER ET  
INDIAN PURSUIT  
100 À 117

CHIEFTAIN  
POWERPLUS ET  
ROADMASTER  
POWERPLUS  
118 À 131

POWERBAND  
AUDIO  
132 À 135

ACCESSOIRES  
DE COULEUR  
ASSORTIE  
136 À 141

eFTR  
142 À 143

GARAGE  
144 À 151

### ALIMENTATION PORTATIVE



#### BLOC D'ALIMENTATION POUR DÉMARRAGE DE SECOURS FLEX 2830530

Suffisamment petit pour être rangé dans votre sacoche, il garde sa charge et peut également servir de lampe de poche. Convient à tous les modèles Indian Motorcycle, ainsi qu'à tout moteur allant jusqu'à 4,6 L.

- Comprend :
- » Bloc d'alimentation pour démarrage de secours au lithium de 8 000 mAh
  - » Câbles de démarrage
  - » Boîtier de transport thermoformé
  - » Câble d'accumulateur de batterie
  - » Câble de charge micro USB

### PEINTURE À RETOUCHES



#### PEINTURE À RETOUCHES INDIAN MOTORCYCLE

- |  |  |                               |
|--|--|-------------------------------|
| <b>Stylo à peinture</b><br>2859080-XXXXI | <b>12 oz en aérosol</b><br>2859078-XXXXI | <b>1 pte</b><br>2859079-XXXXI |
|--|--|-------------------------------|

Peinture à retouches d'usine originale. Toutes les trousse comprennent d'un à trois composants de peinture séparés. XXX dans les numéros de pièce correspond à un code de couleur de peinture. Disponible chez le concessionnaire seulement.

### TROUSSES À OUTILS



#### TROUSSE À OUTILS DE PREMIÈRE QUALITÉ PAR CRUZTOOLS® 2890075

- La trousse contient un rouleau à outils avec :
- » Douilles : 8, 10, 12 et 13 mm
  - » Clés hexagonales : 3, 4, 5, 6 et 8 mm
  - » Clés Torx : T20, T25, T27, T30, T40 et T45
  - » Clés mixtes : 10, 12, 13 et 14 mm
  - » Mini clé à cliquet à prise de 1/4 po
  - » Rallonge de 2 po à prise de 1/4 po
  - » Tournevis 6-en-1

- » Clé réglable de 8 po
- » Pince-étau
- » Adaptateur pour essieu, 14 x 16 mm
- » Clé pour essieu de 14 x 22 x 27 mm
- » Ruban à conduits et attaches de câbles de 6 po, format de voyage
- » Broche de mécanicien
- » Manomètre pour pneus de 50 lb/po<sup>2</sup>

Veuillez communiquer avec le fabricant (CruzTOOLS®) pour toute réclamation au titre de la garantie et vos questions au 1 206-812-8696.

#### TROUSSE À OUTILS ESSENTIELLE PAR CRUZTOOLS® 2890076

- La trousse contient un porte-outils avec :
- » Clés hexagonales : 3, 4, 5 et 6 mm
  - » Embouts : T20 x 25 et T27 x 30
  - » Clés à fourche : 10 x 12 mm, 13 x 15 mm et 14 x 17 mm

- » Embout de tournevis à douille de 8 mm
- » Tournevis 4-en-1
- » Pincettes à joint coulissant
- » Manomètre pour pneus de 50 lb/po<sup>2</sup>

### DIVERS

#### OUVRE-PORTE DE GARAGE

2882132

Convient aux modèles Chieftain et Roadmaster 2017 à 2025, et Indian Challenger et Indian Pursuit 2020 à 2024.



#### ENTONNOIR POUR LIQUIDE

2830552

Ajoutez de l'huile facilement et avec grande précision.



#### SERINGUE POUR LIQUIDE

2830553

Ajoutez et retirez facilement du liquide de votre véhicule.



#### CLÉ À ERGOT DE PRÉCHARGE FOX®

2890086

Permet le réglage facile de la précharge des amortisseurs FOX®.



#### COMPRESSEUR D'AIR PORTATIF TRAIL TECH

O60-DAP  
O60-BAG  
O60-LHS

Compresseur  
Étui  
Tuyau de rallonge de 15 po



Compresseur d'air portatif avec batterie Li-ion. Réglages de la pression en lb/po<sup>2</sup>, lampe déclairage à DEL et chargeur USB pour téléphone.

#### PLATEAU DE LIQUIDE

2830551

Retient jusqu'à 8 pte de liquide.



#### PLATEAU MAGNÉTIQUE POUR PIÈCES

2830433



# UN ENTRETIEN SANS SOUCI DE VOTRE MOTOCYCLETTE



ENTRETIEN SUPÉRIEUR

## NIVEAUX DE COUVERTURE

### ENTRETIEN SUPÉRIEUR

(Offert sur les motocyclettes Indian Motorcycle neuves et d'occasion)

3 ANS/4 VISITES **OU**  
5 ANS/6 VISITES

SERVICES COUVERTS :

- Vidange d'huile moteur et remplacement du filtre
- Inspection multipoints

AVANTAGES ADDITIONNELS :

- Assistance routière
- Remise de 5 % sur toutes les pièces et tous les accessoires

### ENTRETIEN SUPÉRIEUR PLUS

3 ANS/5 VISITES/  
0 à 24 000 km/0 à 15 000 mi **OU**

5 ANS/7 VISITES/  
0 à 40 000 km/0 à 25 000 mi

SERVICES COUVERTS :

Tout entretien régulier figurant dans le manuel d'utilisation, y compris, mais sans s'y limiter :

- Vidange d'huile moteur et remplacement du filtre
- Vidange d'huile de fourche avant
- Remplacement du filtre à air
- Vidange de liquide de frein
- Essai de conduite pour vérifier le bon fonctionnement
- Inspection multipoints (incluant une inspection à 4 000 km/2 500 mi)

Les services varient en fonction de l'année et du modèle de votre motocyclette. Tous les entretiens effectués s'aligneront avec le programme d'entretien recommandé du manuel d'utilisation.

AVANTAGES ADDITIONNELS

- Assistance routière
- Remise de 10 % sur toutes les pièces et tous les accessoires

MODALITÉS

- Non résiliable après 60 jours
- Valide dans tous les établissements concessionnaires Indian Motorcycle participants au Canada ou aux États-Unis
- Transférable au prochain propriétaire
- Prépavez pour vous protéger contre la hausse des coûts.
- Aucune franchise
- Techniciens formés en usine
- Pièces d'origine Indian Motorcycle
- Assurez-vous de la participation du concessionnaire avant de planifier des entretiens.
- Ne couvre pas les composants d'usure. Ceci n'est pas un programme de garantie.

POUR DES QUESTIONS SUR LE PROGRAMME, APPELEZ VOTRE CONCESSIONNAIRE OU COMPOSEZ LE 1-877-204-3697.

FOURNI ET ADMINISTRÉ PAR INDIAN MOTORCYCLE.

TOUS LES DÉTAILS SONT ACCESSIBLES SUR LE SITE  
[INDIANMOTORCYCLE.COM/PREMIUMCARE](http://INDIANMOTORCYCLE.COM/PREMIUMCARE)



2025

INTRODUCTION  
2 À 11

SCOUT  
12 À 37

INDIAN CHIEF  
38 À 53

INDIAN  
SPRINGFIELD  
54 À 73

CHIEFTAIN ET  
ROADMASTER  
74 À 99

INDIAN  
CHALLENGER ET  
INDIAN PURSUIT  
100 À 117

CHIEFTAIN  
POWERPLUS ET  
ROADMASTER  
POWERPLUS  
118 À 131

POWERBAND  
AUDIO  
132 À 135

ACCESSOIRES  
DE COULEUR  
ASSORTIE  
136 À 141

eFTR  
142 À 143

GARAGE  
144 À 151



# OUTPOST

## VÊTEMENTS, CADEAUX ET ÉQUIPEMENT

Visitez votre concessionnaire local ou [indianmotorcycle.com/outpost](http://indianmotorcycle.com/outpost) pour consulter la gamme complète de vêtements, cadeaux et équipement.



2025

- INTRODUCTION  
2 À 11
- SCOUT  
12 À 37
- INDIAN CHIEF  
38 À 53
- INDIAN  
SPRINGFIELD  
54 À 73
- CHIEFTAIN ET  
ROADMASTER  
74 À 99
- INDIAN  
CHALLENGER ET  
INDIAN PURSUIT  
100 À 117
- CHIEFTAIN  
POWERPLUS ET  
ROADMASTER  
POWERPLUS  
118 À 131
- POWERBAND  
AUDIO  
132 À 135
- ACCESSOIRES  
DE COULEUR  
ASSORTIE  
136 À 141
- eFTR  
142 À 143
- GARAGE  
144 À 151


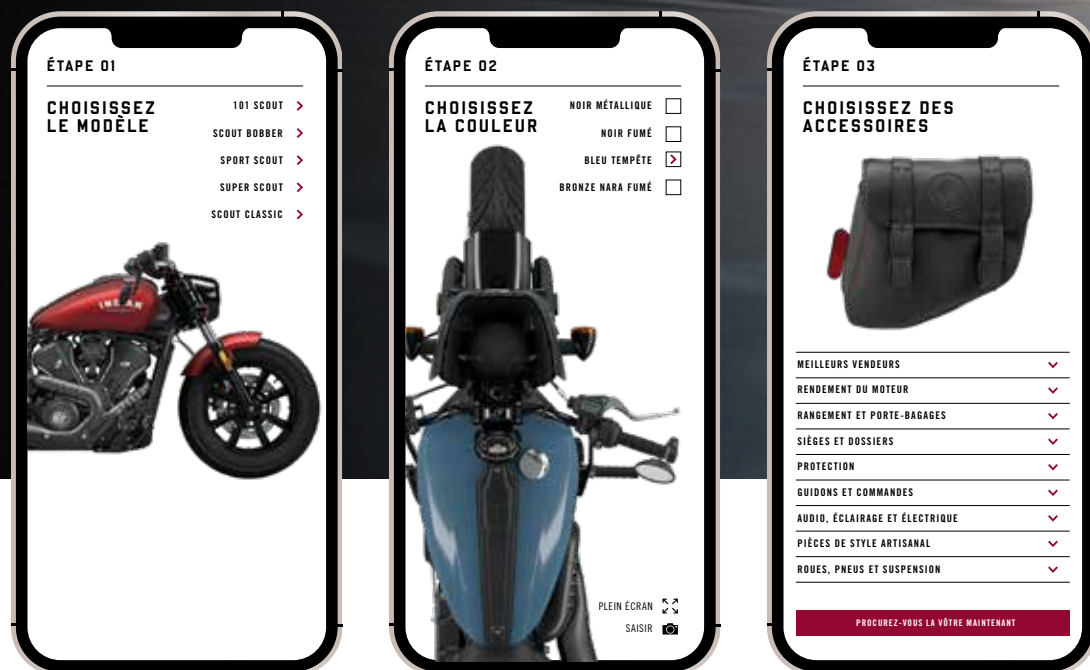
# CONFIGUREZ LA MOTOCYCLETTE INDIAN MOTORCYCLE DE VOS RÊVES



## VISITEZ INDIANMOTORCYCLE.COM/BUILD

Découvrez tous les modèles et toutes les couleurs et prévisualisez les centaines d'accessoires directement sur la moto. Après avoir terminé, vous pouvez sauvegarder la motocyclette que vous avez construite, puis passer votre commande en ligne ou obtenir un devis personnalisé de votre concessionnaire.

### COMMENCEZ DÈS MAINTENANT!



2025

INTRODUCTION  
2 À 11

SCOUT  
12 À 37

INDIAN CHIEF  
38 À 53

INDIAN  
SPRINGFIELD  
54 À 73

CHIEFTAIN ET  
ROADMASTER  
74 À 99

INDIAN  
CHALLENGER ET  
INDIAN PURSUIT  
100 À 117

CHIEFTAIN  
POWERPLUS ET  
ROADMASTER  
POWERPLUS  
118 À 131

POWERBAND  
AUDIO  
132 À 135

ACCESSOIRES  
DE COULEUR  
ASSORTIE  
136 À 141

eFTR  
142 À 143

GARAGE  
144 À 151

Portez toujours un casque, une protection oculaire et des vêtements de protection et insistez pour que votre passager fasse de même. Conduisez en respectant la loi et les limites de vos propres capacités. Veuillez lire et comprendre votre manuel d'utilisation. Ne conduisez jamais sous l'effet de médicaments, de drogues ou d'alcool. Indian Motorcycle recommande fortement aux conducteurs de suivre un cours de conduite auprès de la Motorcycle Safety Foundation™. Pour vous inscrire à un cours près de chez vous, composez le 1-800-446-9227. Protégez les droits des motocyclistes en devenant membre de l'American Motorcycle Association. Pour connaître le nom du concessionnaire Indian Motorcycle le plus proche, composez le 1-800-POLARIS ou visitez le site Web polarisindustries.com. Polaris Sales Inc. se réserve le droit, à tout moment, sans préavis et à sa discrétion, de ne plus offrir certains articles ou de modifier les spécifications ou la conception sans aucune obligation de sa part envers le client. Tous les articles sont offerts sous réserve de leur disponibilité et de leur mise en vente préalable par nos concessionnaires. Conception du catalogue par SAGA Marketing. Imprimé aux États-Unis.

À moins d'indications contraires, les marques de commerce sont la propriété d'Indian Motorcycle International, LLC. Apple CarPlay®, Apple® et iPhone® sont des marques déposées d'Apple Inc. Bluetooth® est une marque déposée de Bluetooth Sig, Inc. CruzTOOLS® est une marque déposée de CYCOACTIVE, INC. FOX® est une marque déposée de Fox Factory Inc. Motorcycle Safety Foundation™ est une marque de service de Motorcycle Safety Foundation. NOCO®, NOCO Boost® et NOCO GENIUS® sont des marques déposées de The Noco Company. ProTaper® est une marque déposée de TURN 14 DISTRIBUTION, INC. RIZOMA® est une marque déposée de RIZOMA S.R.L. Roland Sands Design® est une marque déposée de Roland Sands Design, Inc. Velcro® est une marque déposée de VELCRO IP HOLDINGS LLC. X-GRIP® et RAM® sont des marques déposées de National Products, Inc. La compatibilité et les disponibilités sont sous réserve de modification à tout moment. Droit d'auteur © 2025 Indian Motorcycle International, LLC. Tous droits réservés.

⚠ Les pièces Performance sont conformes à la réglementation relative aux émissions des 50 états. L'utilisation sur une route non destinée à la compétition sur des motocyclettes assujetties aux limites de bruit américaines de l'EPA peut violer les limites de bruit fédérales. Indian Motorcycle reconnaît l'importance des lois environnementales régissant les émissions d'échappement et de bruit et s'engage à développer des pièces Performance qui permettent aux enthousiastes du motocyclisme de modifier leur véhicule de manière sécuritaire et responsable. Émissions/sécurité : Les lois fédérales et de plusieurs provinces interdisent le retrait, la modification ou l'arrêt du fonctionnement de toutes les pièces installées sur les véhicules par Indian Motorcycle et qui affectent les émissions ou la sécurité des véhicules fabriqués pour circuler sur les voies publiques ou les grandes routes. Tout manquement pourrait entraîner des amendes. Pour les marchés internationaux, communiquez avec vos autorités locales pour en savoir plus. Bruit : Certaines pièces Performance Indian Motorcycle sont sous réserve de restrictions d'usage reliées au bruit. L'avertissement relatif à ces pièces comprend l'énoncé « L'utilisation sur une route de ce produit peut constituer une violation des lois fédérales. » Ces produits sont conçus pour être utilisés sur des motocyclettes sur des circuits fermés seulement et ne sont pas conformes aux normes des émissions de bruit américaines de l'EPA. L'usage sur des motocyclettes soumises à la réglementation contre le bruit de l'EPA constitue une altération frauduleuse et une violation de la loi fédérale, à moins qu'il soit démontré qu'un tel usage sur la motocyclette ne cause pas un dépassement des normes fédérales applicables.



ENTRETIEN SUPÉRIEUR

**LE SEUL PLAN D'ENTRETIEN PRÉPAYÉ  
ET AUTORISÉ EN USINE POUR VOTRE  
MOTOCYCLETTES INDIAN MOTORCYCLE**

POUR EN SAVOIR PLUS, CONSULTEZ LA PAGE 153, RENDEZ-VOUS  
CHEZ VOTRE CONCESSIONNAIRE LOCAL OU RENDEZ-VOUS  
SUR [INDIANMOTORCYCLE.COM/PREMIUMCARE](https://www.IndianMotorcycle.com/PremiumCare)