


# NÉCESSAIRE DE MONTAGE POUR SUPPORT POLARIS LOCK & RIDE MAX RHINO GRIP



Instructions | N° de pièce : 21592

Avant de commencer, veuillez lire ces instructions et vous assurer de disposer de la totalité des pièces et des outils. Veuillez conserver ces instructions pour référence ultérieure ou pour commander des pièces. Remarque : S'il manque une pièce, ne retournez pas l'article au magasin. Communiquez avec nous au numéro sans frais 1-877-956-5746 pour obtenir de l'assistance.

## Contenu :



N°	Qté	Description	N° de pièce
1	2	Disque d'écartement	-
2	2	Boulon en T	-


## Instructions de montage :

**Remarque :** Ce nécessaire de montage est compatible avec tous les supports Kolpin Rhino Grip Lock & Ride pour VTT/ VUTT et Kolpin Rhino Grip LinQ. Veuillez retirer les fixations de montage d'origine et les remplacer par celles qui sont fournies dans ce nécessaire.


1. Posez le disque d'écartement (1) et le boulon en T (2) sur le dessous du support Rhino Grip, comme le montre l'illustration, en laissant un jeu suffisant pour permettre au boulon en T de s'insérer dans le rail Lock & Ride MAX.



3. Faites tourner la base du support Rhino Grip pour la serrer.



2. Insérez le boulon en T (2) dans le trou d'accès du rail Lock & Ride MAX et faites-le coulisser jusqu'à la position voulue. Veillez à ce que le profil de rail pratiqué sur le dessous du disque d'écartement se trouve dans l'ouverture du rail.



4. Une fois la base du support Rhino Grip bien serrée, placez les bras du support à la position voulue.

### AVERTISSEMENT

Ne dépassez pas la capacité de charge de 15 lb (6,8 kg), au risque de causer des dommages.

## Utilisation et entretien :

- Vérifiez fréquemment les supports de l'accessoire et resserrez-les au besoin.
- Remplacez cet accessoire s'il est endommagé ou décoloré à l'excès.
- Lorsque cet accessoire devient sale, rincez-le abondamment à l'eau fraîche pour enlever la saleté, puis essuyez-le avec un linge ou une éponge propre.
- N'utilisez jamais de solvants pétroliers comme de l'essence, du diluant, du benzène ou des nettoyants acides ou alcalins.
- Il est recommandé d'éviter toute longue exposition directe au soleil.

Pour obtenir de l'assistance, veuillez communiquer avec le service à la clientèle Kolpin au 1-877-956-5746 ou 763-478-5800, ou par courriel à [customerservice@kolpin.com](mailto:customerservice@kolpin.com).

## Garantie limitée d'un an

Durant une période d'un an à compter de la date d'achat, Kolpin remplacera à l'acheteur initial, sans frais, toute pièce qui, après examen par Kolpin, est jugée défectueuse du point de vue des matériaux, de la main-d'œuvre ou des deux.

Les coûts de transport visant à soumettre l'article à Kolpin pour un examen au titre de la garantie doivent être assumés en totalité par l'acheteur. Advenant que Kolpin détermine que l'article doit être retourné à l'usine pour obtenir un crédit, veuillez téléphoner au 1-877-956-5746 pour obtenir un numéro d'autorisation de retour de marchandise (ARM) et les directives d'expédition.

Cette garantie ne s'applique pas aux pièces ayant été endommagées par un accident, une modification, un abus, un entretien inadéquat, une usure normale ou toute autre cause échappant au contrôle du fabricant. Afin de vous protéger ainsi que votre VTT, certaines pièces ou fixations de l'accessoire ont été conçues pour se rompre en cas de tension excessive. Toute pièce perdue en raison d'un mauvais serrage ou d'un entretien inadéquat n'est pas couverte par cette garantie. La présente garantie ne couvre pas la main-d'œuvre pour enlever et remettre l'accessoire et les composants connexes.

Certaines pièces accessoires, comme les moteurs ou les actionneurs, pourraient offrir une garantie du fabricant d'origine. La plupart des fixations sont de nature générale et peuvent être obtenues localement. Assurez-vous de les remplacer par des modèles répondant minimalement aux normes de la classe métrique 8.8.

**Kolpin Outdoors, Inc.** | 9955 59th Ave N | Plymouth, MN 55442

1-877-956-5746 ou 763-478-5800 | [kolpin.com](http://kolpin.com) | [customerservice@kolpin.com](mailto:customerservice@kolpin.com)