

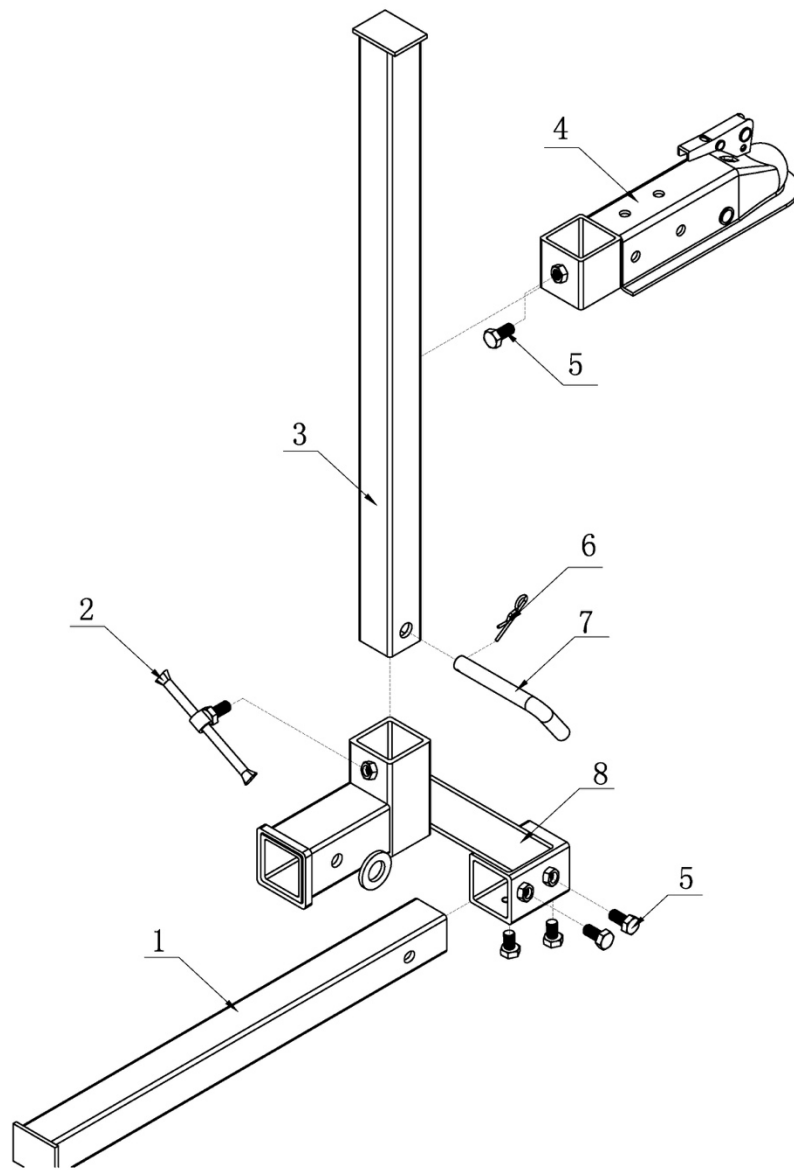
Système Lock-it Rite pour VTT

Instructions | N° de pièce : 85220

KOLPIN[®]
OUTDOORS

Avant de commencer, veuillez lire ces instructions et vous assurer de disposer de la totalité des pièces et des outils. Veuillez conserver ces instructions pour référence ultérieure et pour commander des pièces. Remarque : S'il manque une pièce, ne retournez pas l'article au magasin. Téléphonez-nous sans frais pour obtenir de l'assistance au 1-877-956-5746.



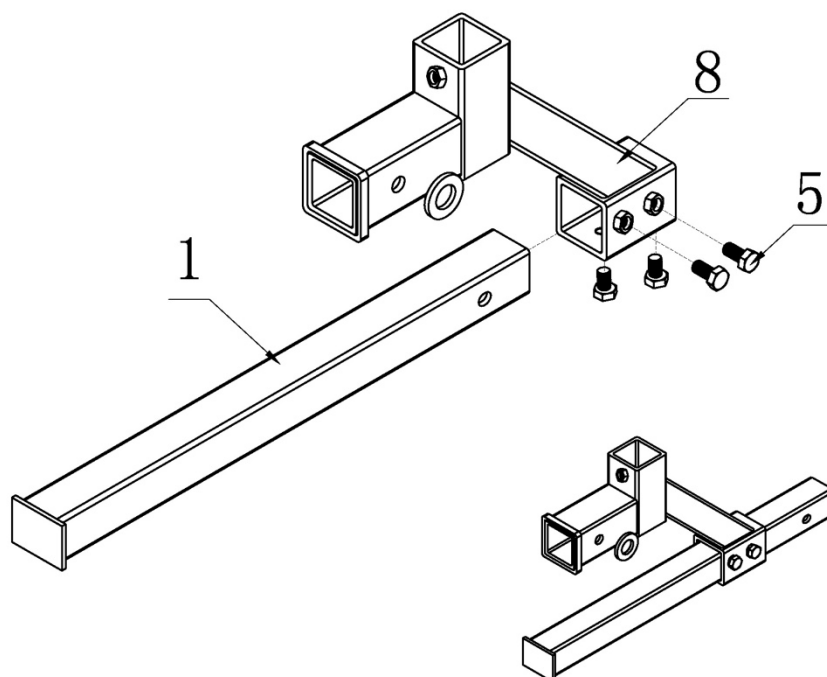


N°	Description	Qté
1	Tube d'attelage de 2 po (24 po) COURT	1
2	Poignée antidesserrement, filetage SAE ½ po	1
3	Tube vertical de 2 po (32 po) LONG	1
4	Coupleur de boule de 2 po	1
5	Boulon hexagonal de 1 po, filetage SAE ½ po	5
6	Goupille	2
7	Tige d'attelage incurvée, 5/8 x 3 po	2
8	Pièce soudée	1

Assemblage :

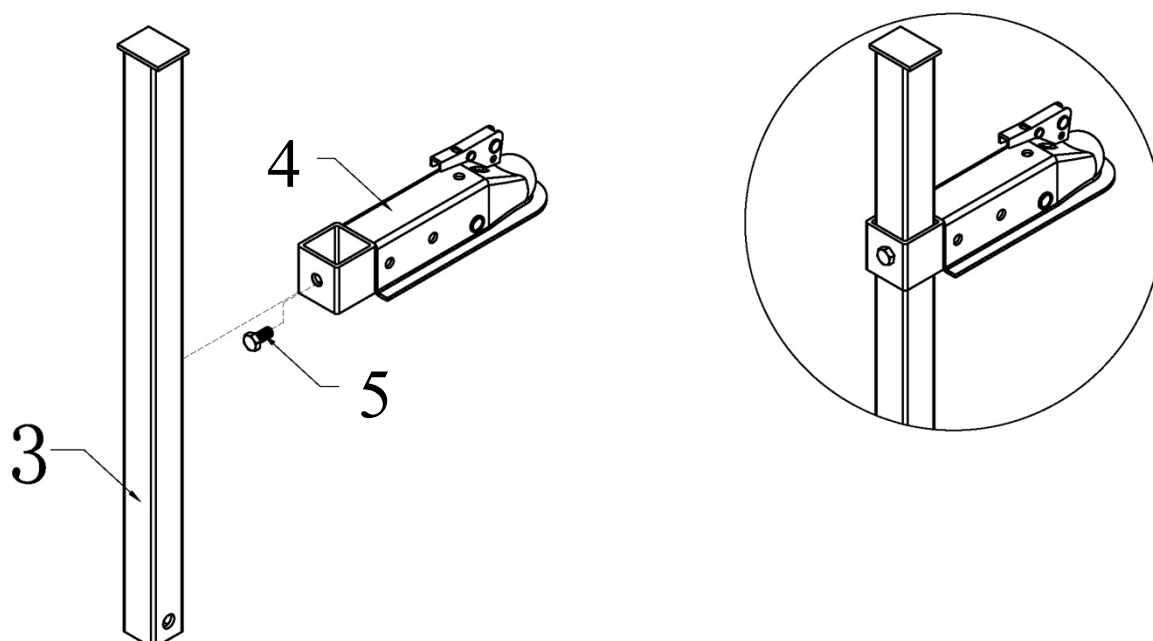
Étape 1 :

1. Repérez le tube d'attelage COURT de 2 po (1), la pièce soudée (8) et les boulons hexagonaux (5).
2. Assemblez le tube d'attelage COURT de 2 po (1) à la pièce soudée (8) en utilisant les boulons hexagonaux (5). (Voir l'illustration.)



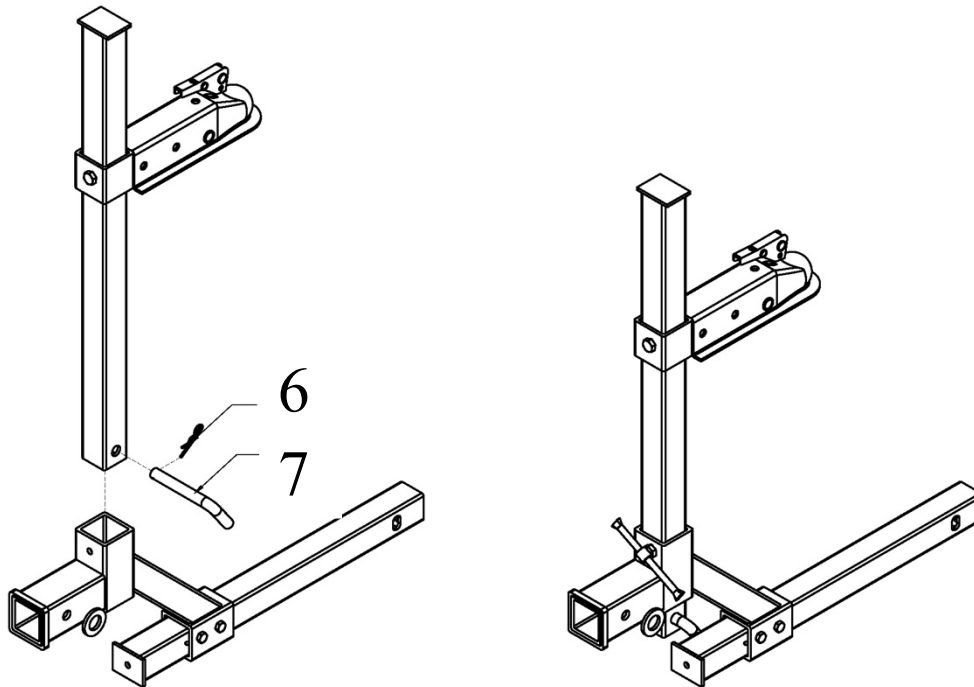
Étape 2 :

1. Repérez le tube vertical LONG de 2 po (3), le coupleur de boule de 2 po (4) et les boulons hexagonaux (5).
2. Assemblez le coupleur de boule de 2 po (4) au tube vertical LONG de 2 po (3) en utilisant un boulon hexagonal (5). (Voir l'illustration.)



Étape 3 :

1. Repérez la tige d'attelage incurvée (7) et la goupille (6).
2. Assemblez l'ensemble du tube vertical LONG de 2 po (3) et du coupleur de boule de 2 po (4) à la pièce soudée (8) en utilisant la tige d'attelage incurvée (7) et la goupille (6). (Voir l'illustration.)



REMARQUE : Dans certains cas, un boulon est posé sur le coupleur à des fins d'expédition seulement. Il faut enlever ce boulon avant d'utiliser le coupleur. Veuillez à ajuster le coupleur à la taille de la boule d'attelage avant de l'utiliser.

ENTRETIEN

- Assurez-vous que tous les boulons sont bien serrés après chaque utilisation.
- Afin de prévenir la rouille, pulvérisez de l'huile légère sur le dispositif après l'avoir utilisé sous la pluie ou en présence de fondants.

Pour obtenir de l'assistance, veuillez communiquer avec le service à la clientèle Kolpin au 1-877-956-5746 ou 763-478-5800 ou par courriel à customerservice@kolpin.com.

Garantie limitée d'un an

Durant une période d'un an à compter de la date d'achat, Kolpin remplacera à l'acheteur initial, sans frais, toute pièce qui, après examen par Kolpin, est jugée défectueuse du point de vue des matériaux, de la main-d'œuvre ou des deux. Les coûts de transport visant à soumettre l'article à Kolpin pour un examen au titre de la garantie doivent être assumés en totalité par l'acheteur. Advenant que Kolpin détermine que l'article doit être retourné à l'usine pour obtenir un crédit, veuillez téléphoner au 1-877-956-5746 pour obtenir un numéro d'autorisation de retour de marchandise (ARM) et les directives d'expédition.