



2024-25 | KOLPIN OUTDOORS



PROTECTION DE VOTRE ÉQUIPEMENT ESSENTIEL DEPUIS 1943



PROTÉGEZ L'ÉQUIPEMENT
QU'IL VOUS FAUT.
VIVEZ LA VIE QUE VOUS
ADOREZ.

PROTÉGEZ L'ÉQUIPEMENT QU'IL VOUS FAUT. VIVEZ LA VIE QUE VOUS ADOREZ.

Que votre véhicule soit propulsé par un cheval ou par 400 HP et que votre parcours vous mène dans les bois, sur des terres agricoles, dans les marais ou dans les montagnes, vous devez toujours protéger votre précieux équipement.

C'est là que nous entrons en scène. Nous fabriquons les solutions de protection les plus ingénieuses et les plus robustes pour que vos investissements – et vous-même – demeuriez en sécurité, peu importe les caprices de la nature. Nous sommes de véritables amateurs de plein air qui avons créé notre premier étui pour arme à feu il y a plus de 80 ans et depuis, nous n'avons pas cessé de l'améliorer.

Nos produits sont conçus avec intuition par des ingénieurs passionnés de plein air et leurs performances sont assurées, même dans les environnements les plus exigeants. Nous savons qu'en assurant votre sécurité et celle de votre équipement, chacun atteint son but : une chasse plus fructueuse, des randonnées plus agréables, du plaisir au travail, un patrimoine riche et des traditions durables.

Nous vous remercions de choisir Kolpin et de perpétuer une dynastie intemporelle de passionnés de plein air, qui exigent le meilleur équipement qui soit pour vivre la vie qu'ils adorent.

**NOS
SOMMES**

KOLPIN
OUTDOORS

6 SUPPORTS RHINO GRIP**26 ÉTUIS STRONGHOLD GUN BOOT****36 ÉTUIS GUN BOOT CLASSIQUES****40 TRANSPORT D'ARME À FEU
ET DE MATÉRIEL****50 ARTICLES DE RANGEMENT****64 DIRTWORKS****70 ACCESSOIRES D'ATTELAGE****78 RÉTROVISEURS****82 ACCESSOIRES DIVERS****88 CHASSE-NEIGE ET ACCESSOIRES****104 TREUILS ET ACCESSOIRES****118 PORTES DE VUTT****122 TOITS DE VUTT****126 PARE-BRISE DE VUTT****130 TABLEAUX DES POSSIBILITÉS
D'UTILISATION**

♦ Ce produit est conçu pour convenir à la plupart des véhicules, mais Kolpin ne garantit pas qu'il conviendra à tous les véhicules. Visitez kolpin.com pour connaître les possibilités d'utilisation. Consultez toujours le manuel du propriétaire du véhicule pour connaître les avertissements et les possibilités d'utilisation, qui ont la priorité sur les instructions et les possibilités d'utilisation fournies par Kolpin. Les photos sont fournies à titre indicatif des produits que vous obtiendrez, qui peuvent varier en fonction des révisions.

SUPPORTS RHINO GRIP

CONÇUS POUR TRANSPORTER VOTRE ÉQUIPEMENT EN TOUTE SÉCURITÉ


Nous avons conçu le moyen le plus polyvalent qui soit de retenir et de transporter votre équipement. Un point c'est tout!

Peu importe l'outil, l'arme à feu ou l'accessoire et peu importe l'endroit où il faut le fixer, le transporter ou le monter, nous avons la solution.



SUPPORTS RHINO GRIP

ATTACHEZ
VOTRE
ÉQUIPEMENT
ET PARTEZ!












CHOISISSEZ VOTRE SUPPORT

DECONÇU SELON UN MÊME PRINCIPE :
TRANSPORTER SÉCURITAIREMENT VOTRE
ÉQUIPEMENT.

Chaque modèle Rhino Grip offre des prises en caoutchouc à la fois flexibles et durables pour bien retenir votre équipement, ainsi qu'une variété de solutions de montage pour s'adapter complètement à vos besoins de transport d'équipement.

Tous les supports Rhino Grip sont vendus à la paire. Ils comprennent les fixations de montage, sauf les modèles FLEX.

RHINO GRIP	CAPACITÉ	CONSTRUCTION	ROTATION	ANGLE / INCLINAISON	PRISE	STYLES
PRO						
	50 LB	Aluminium à surmoulage de caoutchouc	360°	160°	Fixe	Pro: 21560 VTT Polaris L&R: 21561 VUTT Polaris L&R: 21562 Can-Am [®] LinQ [™] : 21563
À CLIQUET						
	15 LB	Nylon robuste à surmoulage de caoutchouc	360°	Fixe	Réglable	À cliquet: 21540 Polaris L&R ATV: 21541 Polaris L&R UTV: 21542 Can-Am [®] LinQ [™] : 21546
XLR						
	15 LB	Nylon robuste à surmoulage de caoutchouc	360°	160°	Réglable	XLR: 21550 VTT Polaris L&R: 21552 VUTT Polaris L&R: 21554 XLR Handlebar: 21556 Can-Am [®] LinQ [™] : 21557
XLR DOUBLE						
	20 LB	Nylon robuste à surmoulage de caoutchouc	360°	160°	Réglable	XLR Double: 21551 VTT Polaris L&R: 21553 VUTT Polaris L&R: 21555 Can-Am [®] LinQ [™] : 21558
XL						
	15 LB	Nylon robuste à surmoulage de caoutchouc	360°	160°	Fixe	XL: 21510 Montage au guidon: 21530
XL DOUBLE						
	20 LB	Nylon robuste à surmoulage de caoutchouc	360°	160°	Fixe	XL Double: 21515
STANDARD						
	10 À 15 LB	Nylon à surmoulage de caoutchouc	Fixe	Fixe	Fixe	Simple: 21500 Double: 21505 Ventouse: 21520
FLEX						
	15 LB	Nylon à surmoulage de caoutchouc	Fixe	Fixe	Fixe	1,5: 21570 3,0: 21571



SUPPORTS RHINO GRIP



RHINO GRIP PRO

LES SUPPORTS RHINO GRIP LES PLUS ROBUSTES

Nous avons tenté de rouler sur ces supports avec un camion pour essayer de les casser. Rien à faire! Les supports PRO ont résisté.

Les carabines lourdes avec leur lunette, les arbalètes et les tarières à glace par exemple ne font pas peur aux supports Pro.

SUPPORTS DURABLES

Fonte d'aluminium à surmoulage en caoutchouc

INCLINAISON

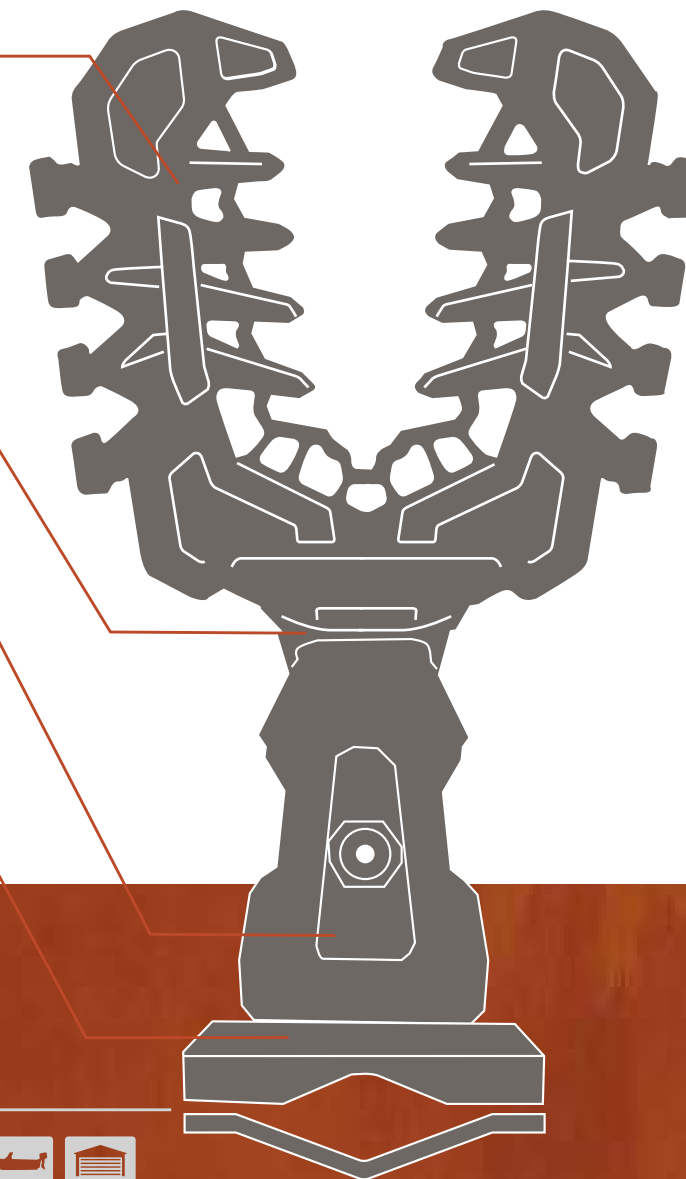
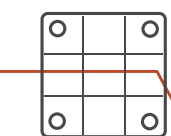
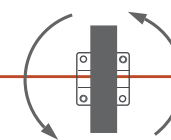
Inclinaison sur 180° par tranches de 30°

ROTATION SUR 360°

Base à rotation sans outil

BASE ROBUSTE

Montage à des barres tubulaires ou carrées de 5/8 po à 2 po de diamètre ou à des surfaces planes et perçables



CAPACITÉ	50 LB
TYPE DE SERVICE	LOURD
TYPE DE VÉHICULE	

RHINO GRIP PRO

- Inclinaison et réglage de l'angle indexés par dents à 6 positions sans outil et rotation à l'infini
- Version standard à boulonnage sur 4 coins
- Version Can-Am® LinQ™ comprenant des ancrages appropriés
- Version pour VUTT Polaris comprenant des ancrages Lock & Ride et Lock & Ride Max
- Comprend : 2 sangles en caoutchouc robustes, fixations et plaques de montage



- STANDARD (PAIRE) - 21560 - **119,99 \$**
- POLARIS SPORTSMAN/RZR (PAIRE) - 21561 - **119,99 \$**
- POLARIS RANGER/GENERAL/XPEDITION* (PAIRE) - 21562 - **119,99 \$**
- SYSTÈME CAN-AM® LINQ™ (PAIRE) - 21563 - **119,99 \$**
- SANGLES DE RECHANGE ROBUSTES (PAIRE) - 21590 - **14,99 \$**



SUPPORTS RHINO GRIP



RHINO GRIP À CLIQUET

FERMETURE OU DÉGAGEMENT D'UNE SEULE MAIN

Si vous aimez l'idée de pouvoir dégager rapidement votre équipement d'une seule main sur simple pression d'un bouton sans devoir détacher de sangle, voici la solution!

La possibilité de régler les deux prises à des largeurs différentes pour s'adapter aux formes irrégulières rend ces supports très polyvalents.

MODÈLE À CLIQUET

Permet de retenir des objets de 1 à 4 po

TEXTURE DE LA PRISE

Caoutchouc compressible

BRAS DE FERMETURE À CLIQUET ET BOUTON DE DÉGAGEMENT RAPIDE

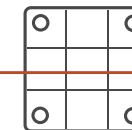
Accès facile d'une seule main à l'équipement

ENCLIPSAGE RAPIDE

Pour mettre/enlever ou faire tourner en cours de route

BASE ROBUSTE

Montage à des barres tubulaires ou carrées de 5/8 po à 2 po de diamètre ou à des surfaces planes et perçables



Pousser pour fermer



CAPACITÉ 15 LB

TYPE DE SERVICE MOYEN

TYPE DE VÉHICULE

RHINO GRIP À CLIQUET

- Bras de préhension renforcés à surmoulage de protection en caoutchouc à l'intérieur
- Bras à cliquet indexé retenant les objets de 1 à 4 po de diamètre
- Enclipsage rapide permettant de faire tourner la base et d'enlever facilement les prises de la base au besoin
- Version standard à boulonnage sur 4 coins
- Version Can-Am^{MD} LinQ^{MD} comprenant des ancrages appropriés
- Version pour VUTT Polaris comprenant des ancrages Lock & Ride et Lock & Ride Max
- Comprend : Fixations et plaques de montage

STANDARD (PAIRE) - 21540 - 83,99 \$

POLARIS SPORTSMAN/RZR (PAIRE) - 21541 - 94,99 \$

POLARIS RANGER/GENERAL/XPEDITION* (PAIRE) - 21542 - 94,99 \$

SYSTÈME CAN-AM^{MD} LINQ^{MD} (PAIRE) - 21546 - 94,99 \$





RHINO GRIP XL_R

LE SUPPORT RHINO GRIP LE PLUS POPULAIRE... REDESSINÉ

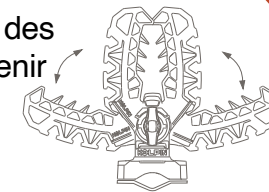
Voici le petit nouveau de la famille Rhino Grip de Kolpin. Nous avons redessiné notre support Rhino Grip XL, le plus populaire, pour lui procurer une capacité de prise accrue, des bras plus forts, des sangles plus fortes et la possibilité de faire bouger ses bras de manière indépendante afin de pouvoir saisir des objets de formes variées.

SUPPORTS FLEXIBLES ET DURABLES

Nylon robuste à surmoulage qui coussine et protège tout en permettant un bon ajustement

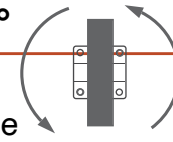
ROBUSTESSE ET RÉGLAGE

Réglage indépendant des bras de prise pour retenir les petits ou les gros objets



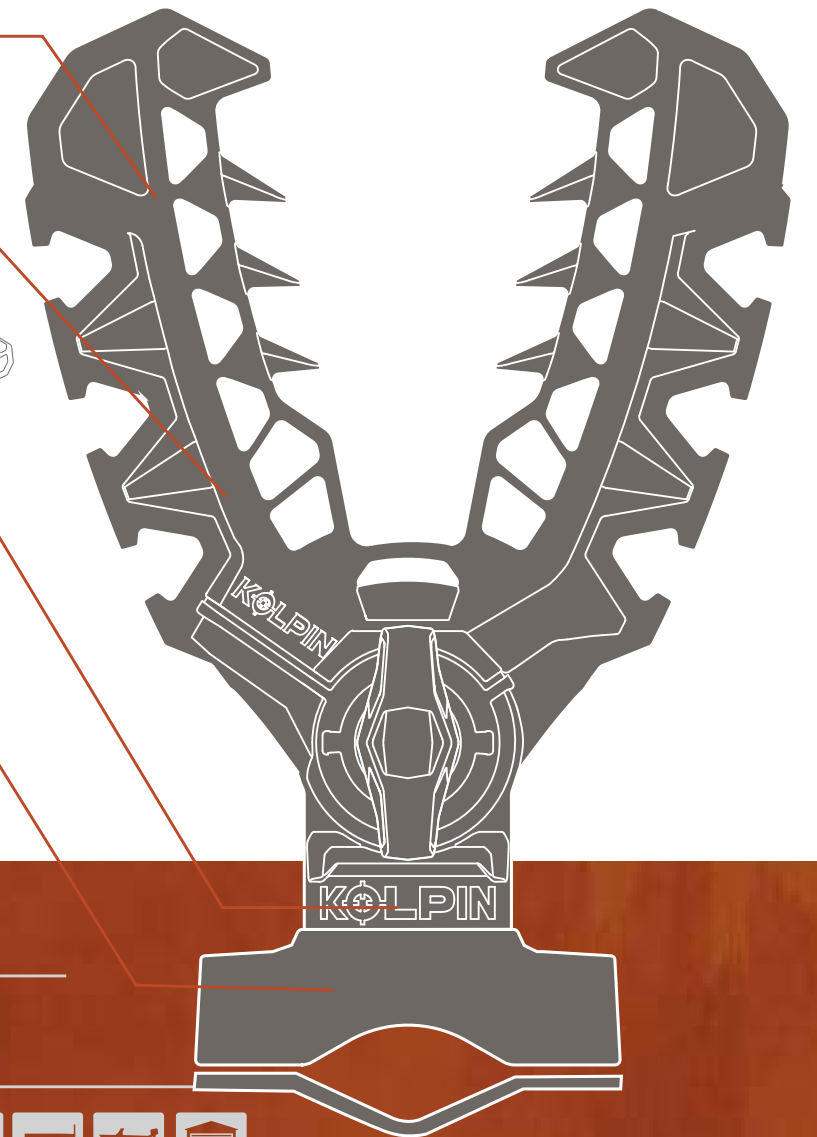
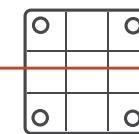
ROTATION SUR 360°

Stabilisateur de prise avec vis à oreilles permettant une rotation sur 360°



BASE ROBUSTE

Montage à des surfaces planes ou à une tubulure ronde de 3/4 po à 2 po




CAPACITÉ	15 LB
TYPE DE SERVICE	MOYEN
TYPE DE VÉHICULE	

RHINO GRIP XL_R

- Réglage indépendant sans outil des bras de prise pour retenir les petits ou les gros objets, comme :
 - Carabines/fusils/carabines AR Étuis d'arme à feu à paroi souple/arcs
 - Outils agricoles et de jardinage/cannes à pêche/tarières à glace
 - Postes d'affût/abris
- Comprend : 2 sangles robustes et fixations
- Sangles à 2 boucles pour assujettir des objets de tailles variées en plaçant les bras de préhension à des positions différentes
- Version Can-Am^{MD} LinQ^{MD} 10 pt comprenant des ancrages appropriés
- Version pour VUTT Polaris comprenant des ancrages Lock & Ride et Lock & Ride Max



- STANDARD (PAIRE) - 21550 - 48,99 \$**
- BAR MOUNT (PAIRE) - 21556 - 48,99 \$**
- POLARIS SPORTSMAN/RZR (PAIRE) - 21552- 62,99 \$**
- POLARIS RANGER/GENERAL/XPEDITION* (PAIRE) - 21554 - 69,99 \$**
- CAN-AM^{MD} LINQ^{MD} SYSTEM (PAIRE) - 21557 - 69,99 \$**
- SANGLES DE RECHANGE ROBUSTES (PAIRE) - 21591 - 14,99 \$**





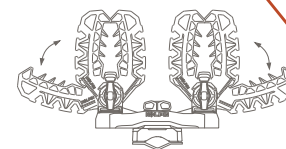
RHINO GRIP XLr DOUBLES

NOS SUPPORTS LES PLUS POPULAIRES... REDESSINÉS EUX AUSSI

Deux prises indépendantes pouvant être réglées à des largeurs différentes et transporter deux fois plus d'équipement. La robustesse éprouvée de ces prises et de ces sangles a été revue et améliorée pour créer les supports doubles Rhino Grip les plus polyvalents jamais produits.

ROBUSTESSE ET RÉGLAGE

Réglage indépendant des bras de prise pour retenir les petits ou les gros objets

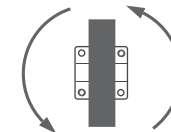


SUPPORTS FLEXIBLES ET DURABLES

Nylon robuste à surmoulage qui coussine et protège tout en permettant un bon ajustement

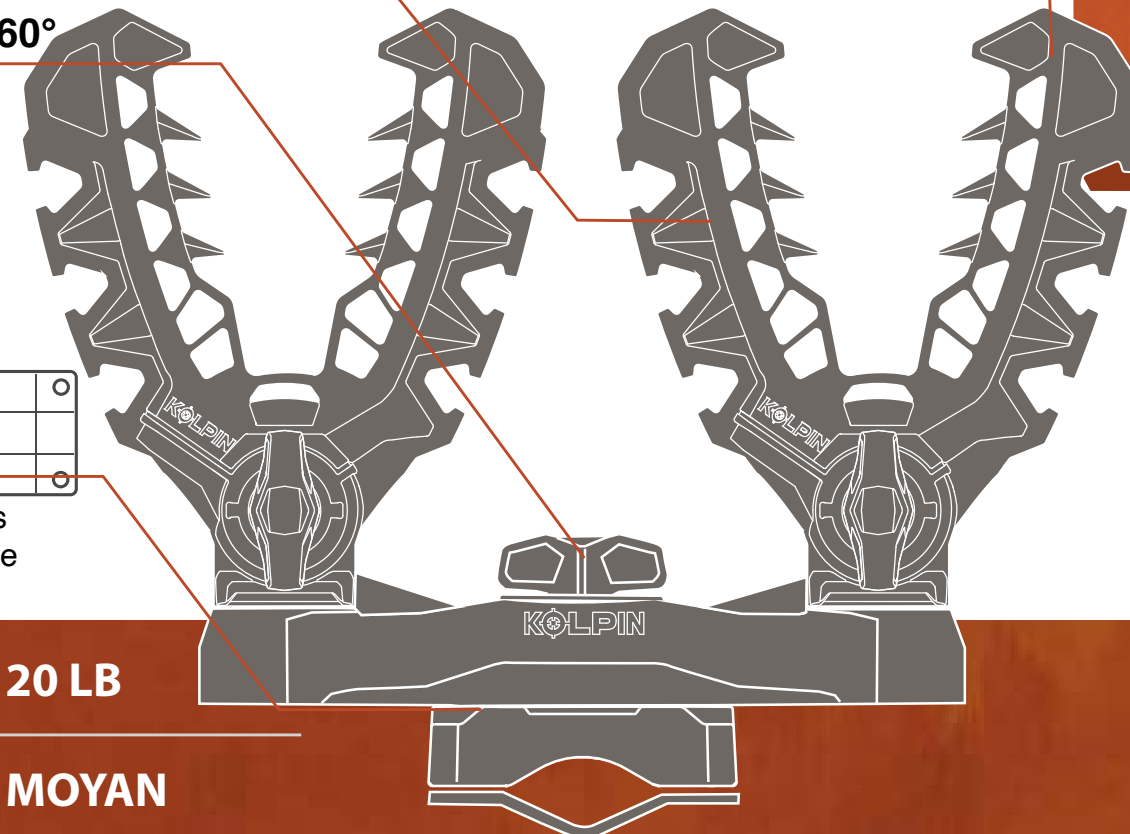
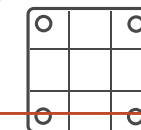
ROTATION SUR 360°

Stabilisateur de prise avec vis à oreilles permettant une rotation de la base sur 360°



BASE ROBUSTE


Montage à des surfaces planes ou à une tubulure ronde de 3/4 po à 2 po



CAPACITÉ	20 LB
TYPE DE SERVICE	MOYAN
TYPE DE VÉHICULE	

RHINO GRIP XLr DOUBLES

- Réglage indépendant sans outil des bras de prise pour retenir les petits ou les gros objets, comme :
 - Carabines/fusils/carabines AR/étuis d'arme à feu à paroi souple/arcs
 - Outils agricoles et de jardinage/cannes à pêche/tarières à glace
 - Postes d'affût/abris
- Comprend : 4 sangles de retenue robustes, fixations et plaques de montage
- Sangles à 2 boucles pour assujettir des objets de tailles variées en plaçant les bras de préhension à des positions différentes
- Version Can-Am^{MD} LinQ^{MD} comprenant des ancrages appropriés
- Version pour VUTT Polaris comprenant des ancrages Lock & Ride et Lock & Ride Max



- STANDARD (PAIRE) - 21551 - 83,99 \$
- POLARIS SPORTSMAN/RZR (PAIRE) - 21553 - 94,99 \$
- POLARIS RANGER/GENERAL/XPEDITION* (PAIRE) - 21555 - 104,99 \$
- SYSTÈME CAN-AM^{MD} LINQ^{MD} (PAIRE) - 21558 - 104,99 \$
- SANGLES DE RECHANGE ROBUSTES (PAIRE) - 21591 - 14,99 \$





RHINO GRIP XL

LE SUPPORT LE PLUS POPULAIRE QUE NOUS AYONS JAMAIS CRÉÉ

Les supports XL ont déjà vu du pays.

Ils ont transporté par terre et par mer des outils, des armes à feu, des arcs, des pelles, des cannes à pêche, des haches et d'innombrables autres articles de poids moyen.

Ils sont maintenant prêts à transporter votre équipement en toute sécurité.

SUPPORTS FLEXIBLES

Nylon robuste à surmoulage en caoutchouc

INCLINAISON

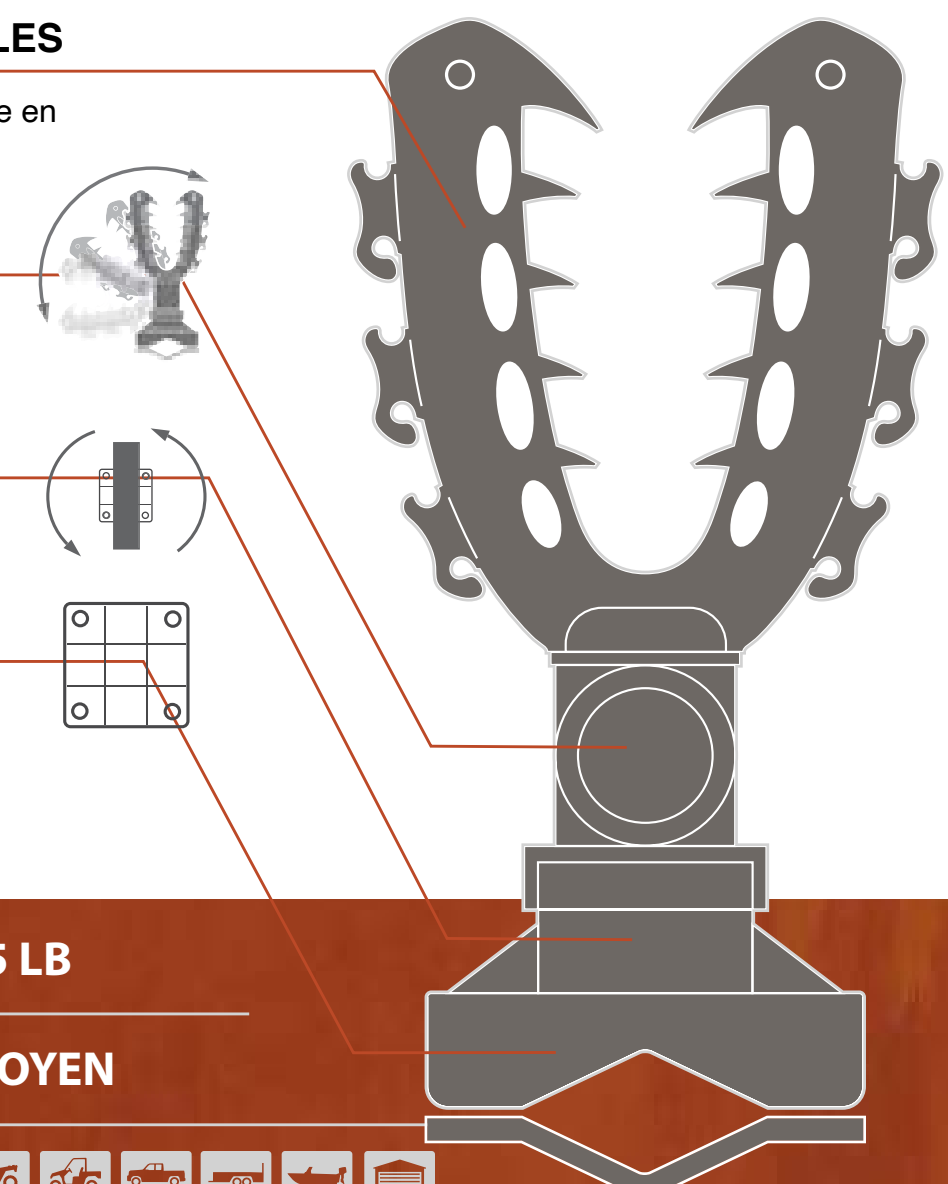
Inclinaison sur 160° par tranches de 40°

ROTATION

Base pivotant sur 360°

BASE ROBUSTE

Montage à des barres tubulaires ou carrées de 5/8 po à 1 3/4 po de diamètre ou à des surfaces planes et perçables



CAPACITÉ	15 LB
TYPE DE SERVICE	MOYEN
TYPE DE VÉHICULE	

RHINO GRIP XL

- Enclipsage rapide sans outil permettant une rotation sur 360° et un retrait facile des supports de la base au besoin
- Version standard à boulonnage sur 4 coins
- Comprend : 2 sangles en caoutchouc, fixations et plaques de montage



- STANDARD (PAIRE) - 21510 - 48,99 \$
- MONTAGE SUR GUIDON (PAIRE) - 21530 - 41,99 \$
- MONTAGE À LA CAGE DE RETOURNEMENT D'UN VUTT (PAIRE) - 21535 - 48,99 \$
- SANGLES DE RECHANGE - 87010 - 11,99 \$



RHINO GRIP XL DOUBLES

NOS SUPPORTS LES PLUS POPULAIRES... MULTIPLIÉS PAR DEUX

Les supports XL DOUBLE procurent la robustesse éprouvée de nos supports XL très populaires en doublant la capacité de transport d'équipement. Ils peuvent soutenir un poids combiné de 20 lb avec une seule plaque de montage.

Le transport d'équipement de poids moyen offre désormais des possibilités de combinaisons infinies.

SUPPORTS FLEXIBLES

Nylon robuste à surmoulage en caoutchouc

INCLINAISON

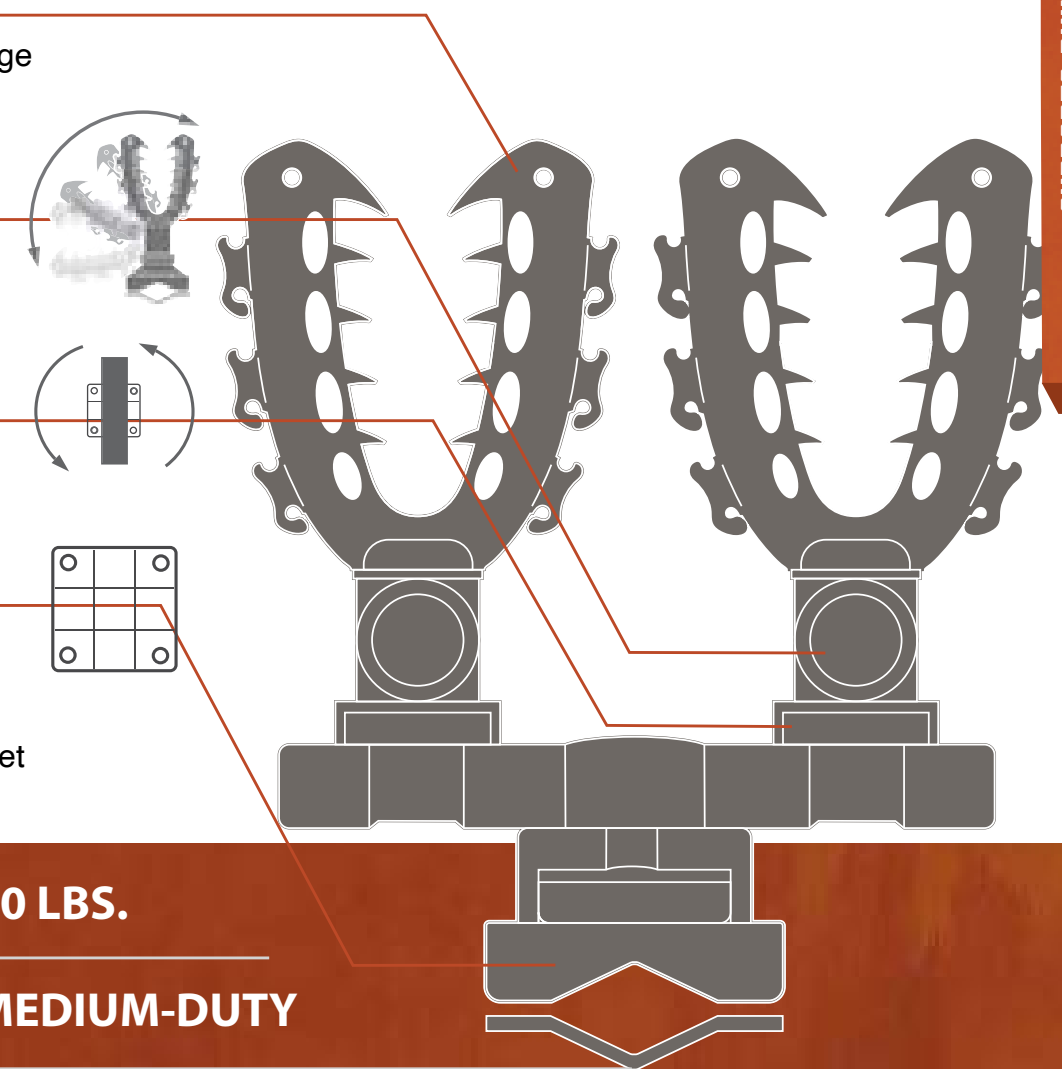
Inclinaison sur 160° par tranches de 40°

ROTATION

Base pivotant sur 360°

BASE ROBUSTE

Montage à des barres tubulaires ou carrées de 5/8 po à 2 po de diamètre ou à des surfaces planes et perçables



CAPACITÉ 20 LBS.

TYPE DE SERVICE MEDIUM-DUTY

TYPE DE VÉHICULE

RHINO GRIP XL DOUBLE

- Permet de transporter sécuritairement 2 articles
- Enclipsage rapide sans outil permettant une rotation sur 360° et le retrait facile des supports de la base au besoin
- Version standard à boulonnage sur 4 coins
- 4 sangles en caoutchouc comprises
- Modèle standard comprenant fixations et plaques de montage



STANDARD (PAIRE) - 21515 - 83,99 \$

SANGLES DE RECHANGE (PAIRE) - 87010 - 11,99 \$



RHINO GRIP STANDARD

POUR RETENIR VOTRE ÉQUIPEMENT LÉGER

Ces supports permettent d'assujettir facilement de l'équipement léger à tout véhicule, à tout mur ou à toute surface plane.

RHINO GRIP STANDARD

- Modèle en nylon flexible à surmoulage en caoutchouc
- Modèle à déport maximisant l'espace sur un porte-bagages
- Montage à des barres tubulaires ou carrées de 5/8 po à 1 1/4 po de diamètre ou à des surfaces planes et perçables
- Version simple ou double à système de boulonnage aux 4 coins
- Version simple à capacité de 10 lb incluant 2 sangles en caoutchouc
- Version double à capacité de 15 lb incluant 4 sangles en caoutchouc
- Version avec ventouse de fenêtre à capacité de 5 à 10 lb incluant 2 sangles en caoutchouc
- Tous les supports Rhino Grip sont vendus à la paire



21500 ✦



21505 ✦



21520 ✦

- SIMPLE (PAIRE) - 21500 - 41,99 \$
- DOUBLE (PAIRE) - 21505 - 69,99 \$
- VENTOUSE DE FENÊTRE (PAIRE) - 21520 - 41,99 \$
- SANGLES DE RECHANGE (PAIRE) - 87010 - 11,99 \$
- VENTOUSES DE RECHANGE - 71506 - 15,99 \$



RHINO GRIP FLEX

POUR RETENIR PRESQUE TOUT... N'IMPORTE OÙ

Voici le plus petit de la famille Rhino Grip. Ce modèle flexible permet de retenir des objets de divers formats sur un VTT, un VUTT, une remorque, sur le mur d'un atelier ou d'un garage, etc.

Sélectionnez vous-même les fixations pour monter ces supports à l'endroit voulu et de la manière voulue.

RHINO GRIP FLEX 1.5

- NOUVEAU : AMÉLIORATION de la durabilité et de l'étirement
- Sangle en caoutchouc réglable pouvant retenir des articles ayant jusqu'à 1 1/2 po de diamètre
- Prise surmoulée antidérapante en caoutchouc offrant protection
- Conçu pour transporter de l'équipement comme : Outils de jardinage, haches, masses, carabines/fusils, cordes/tuyaux, cannes à pêche
- Base de montage renforcée durable
- Montage à des surfaces planes ou à des tubulures rondes avec des boulons ou des colliers de serrage
- Compatibilité avec les fixations de 1/4 po ou 6 mm de diamètre ou avec les colliers de serrage de 1/2 po (non compris)
- Capacité de 15 lb

21570 (PAIRE) - 17,99 \$

CONÇU POUR TRANSPORTER DE L'ÉQUIPEMENT, COMME :



OUTILS DE JARDINAGE



HACHES



MASSES



CARABINES/FUSILS



CORDONS/TUYAUX



CANNES À PÊCHE



RHINO GRIP FLEX 3.0

- NNOUVEAU : AMÉLIORATION de la durabilité et de l'étirement
- Sangle en caoutchouc réglable pouvant retenir des articles ayant jusqu'à 3 1/4 po de diamètre
- Prise surmoulée antidérapante en caoutchouc offrant protection
- Conçu pour transporter de l'équipement comme : Extincteurs (jusqu'à 3 1/4 po de diamètre), haut-parleurs Bluetooth^{MD}, bidons à eau, carabines/fusils, outils de jardinage, cordons/tuyaux.
- Base de montage renforcée durable
- Montage à des surfaces planes ou à des tubulures rondes avec des boulons ou des colliers de serrage
- Compatibilité avec les fixations de 1/4 po ou 6 mm de diamètre ou avec les colliers de serrage de 1/2 po (non compris)
- Capacité de 15 lb

21571 (PAIR) - 22,99 \$

CONÇU POUR TRANSPORTER DE L'ÉQUIPEMENT, COMME :



EXTINCTEURS (JUSQU'À 3,25 PO DE DIAM.)



HAUT-PARLEURS BLUETOOTH^{MD}



BIDONS À EAU



CARABINES/FUSILS



OUTILS DE JARDINAGE



CORDONS/TUYAUX



ÉTUIS GUN BOOTS

ACCESSOIRES CLAS-
SIQUES ET SUPPORTS
KOLPIN STRONGHOLD

Transport d'armes à feu pour les aventures de nouvelle génération.

Étuis Kolpin Stronghold Gun Boot = Fixation simple, rapide et sûre d'une arme à feu à votre véhicule. Sélectionnez le support, sélectionnez l'étui, placez l'étui sur le système à auto-enclenchement. Partez à l'aventure en toute confiance.












SYSTÈME
DE
TRANSPORT
D'ARME À FEU



INSTALLEZ VOTRE ARME À FEU ET PARTEZ

Le système KOLPIN STRONGHOLD est le résultat d'une évolution s'étalant sur nos 80 années d'histoire. Le fourreau en cuir des années 1940 s'est transformé en notre célèbre étui Gun Boot à paroi rigide dans les années 1970 et cette évolution nous mène maintenant au système KOLPIN STRONGHOLD.


Voici le moyen le plus récent et le plus polyvalent de transporter de façon sécuritaire vos carabines et vos fusils.

SUPPORT	TYPE DE VÉHICULE	SUPPORT À AUTO-ENCLÈCHEMENT	SUPPORT EN ACIER	UTILISATION	UTILISATION POLARIS
SUPPORT À AUTO-ENCLÈCHEMENT					
 30816		✓		<ul style="list-style-type: none"> • Porte-bagages surélevé pour caisse de VUTT 53450 • Porte-bagages pour attelage 53460 • Surfaces planes • Supports maison 	
SUPPORT ET SUPPORT À AUTO-ENCLÈCHEMENT					
 20710		✓	✓	<ul style="list-style-type: none"> • Porte-bagages tubulaires de VTT • Rails de caisse de VUTT • Surfaces planes et perçables 	<ul style="list-style-type: none"> • Rails de caisse de VUTT d'une largeur de 41 à 55,5 po
SUPPORT DE VUTT ET SUPPORT À AUTO-ENCLÈCHEMENT					
 30810		✓	✓	<ul style="list-style-type: none"> • Plupart des rails de caisse de VUTT • Cages de retournement • Surfaces planes et perçables 	Version Lock & Ride de VUTT disponible (30815)
SUPPORT POLARIS RANGER/GENERAL ET SUPPORT À AUTO-ENCLÈCHEMENT					
 30815		✓	✓	<ul style="list-style-type: none"> • Rails de caisse Polaris Ranger et General Lock & Ride avec 2 ancrages compris 	<ul style="list-style-type: none"> • Rails de caisse Polaris Ranger Lock & Ride avec 2 ancrages compris 
SUPPORT DOUBLE POUR RAIL DE CAISSE DE VUTT ET 2 SUPPORTS À AUTO-ENCLÈCHEMENT					
 20000		✓ (2)	✓ (2)	<ul style="list-style-type: none"> • Rails de caisse de VUTT d'une largeur de 41 à 55,5 po 	<ul style="list-style-type: none"> • Compatibilité Ranger, General et XPEDITION Lock & Ride; voir les possibilités d'utilisation à la page 35

ÉTUIS GUN BOOT

KOLPIN STRONGHOLD GUN BOOT XL

- Comprend : Doublure de protection rembourrée avec fermeture à glissière
- Fermeture à glissière/aimantée
- Intérieur rembourré le plus grand et le plus protecteur
- Verrouillable



Doublure de protection rembourrée à piqûre à l'intérieur

KOLPIN STRONGHOLD GUN BOOT L

- Modèle compact à profil bas
- Doublure intérieure rembourrée





GUN BOOT XL

KOLPIN STRONGHOLD GUN BOOT XL

- Section intérieure la plus grande et la plus protectrice de tous nos étuis Kolpin Gun Boot
- Comprend : Doublure de protection rembourrée avec fermeture à glissière
- Fermeture à glissière/aimantée
- Verrouillable

20705 - 119,99 \$

ACCÈS


- Couverture solidaire à ouverture d'une seule main pour un accès rapide
- Sangle de fermeture en caoutchouc intégrée

VERROUILLAGE

- Verrouillage aux supports à auto-enclenchement Kolpin Stronghold
- Volet d'accès verrouillable
- Étui approuvé TSA

SUPPORTS

Compatibilité avec les supports à auto-enclenchement Kolpin Stronghold



DOUBLURE

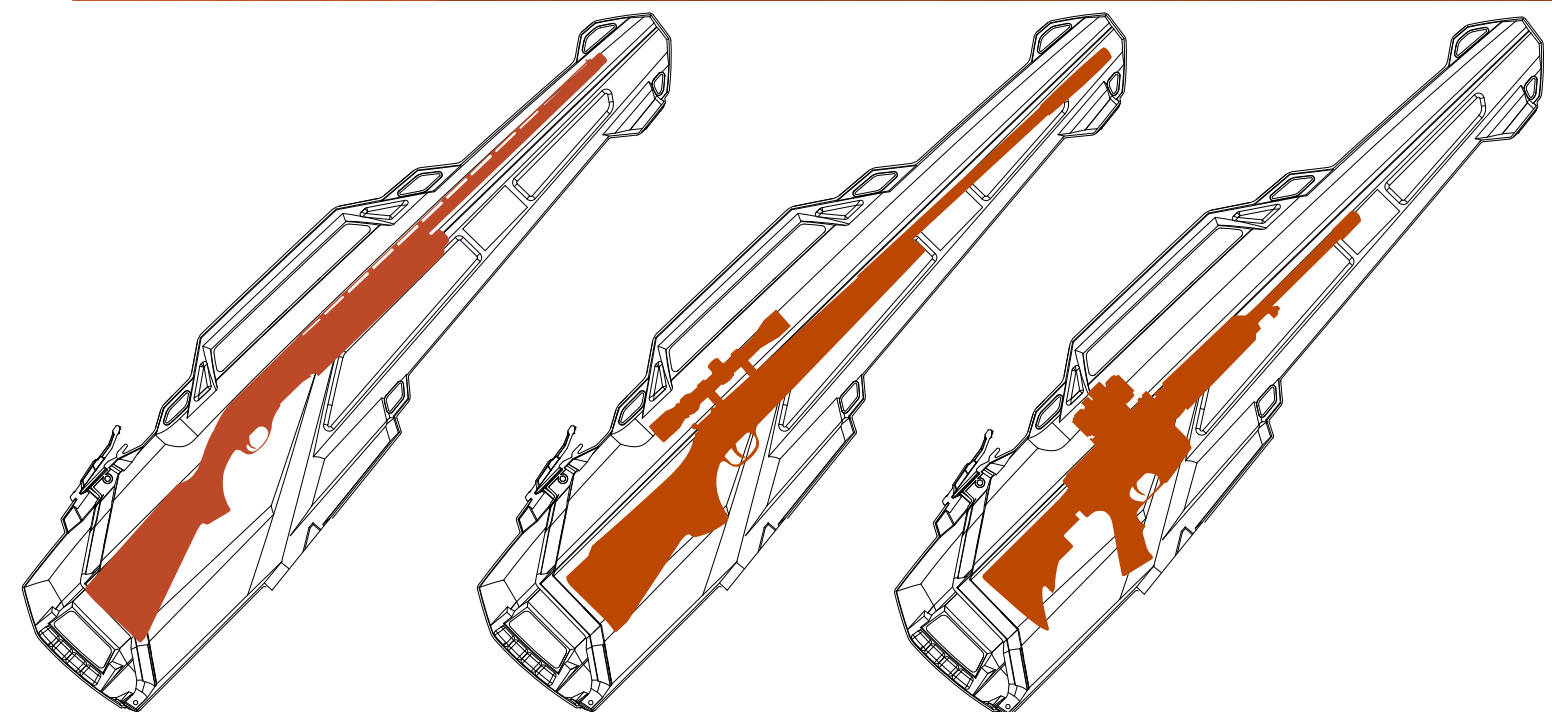
- Doublure de protection de choix avec fermeture à glissière



Doublure de protection rembourrée à piqûre à l'intérieur

CAPACITÉ 52 PO (LONG.) X 3 ¾ PO (LARG.) X 10 ½ PO (HAUT.)

TYPE D'ARME CARABINES À LUNETTE, FUSILS ET FUSILS DE SPORT MODERNES





GUN BOOT

L

KOLPIN STRONGHOLD GUN BOOT L

- Étui compact à profil bas
- Comprend : Doublure de protection en mousse
- Peut loger des carabines ou des fusils d'une longueur jusqu'à 52 po
- Accès d'une seule main avec couvercle solidaire et courroie de fermeture en caoutchouc intégrée
- Compatibilité avec le support Boottector et le support à anneau (voir p. 38)

GUN BOOT L - 20740 - 83,99 \$

GUN BOOT L ET SUPPORT - 20743 - 155,99 \$

- Comprend le support 20710

ACCÈS

- Couvercle solidaire à ouverture d'une seule main pour un accès rapide
- Sangle de fermeture en caoutchouc intégrée

ERGONOMIE

- Poignée de transport intégrée
- Socle intégré

SUPPORTS

- Compatibilité avec les supports à auto-enclenchement Kolpin Stronghold
- Compatibilité avec le support Boottector et le support à anneau

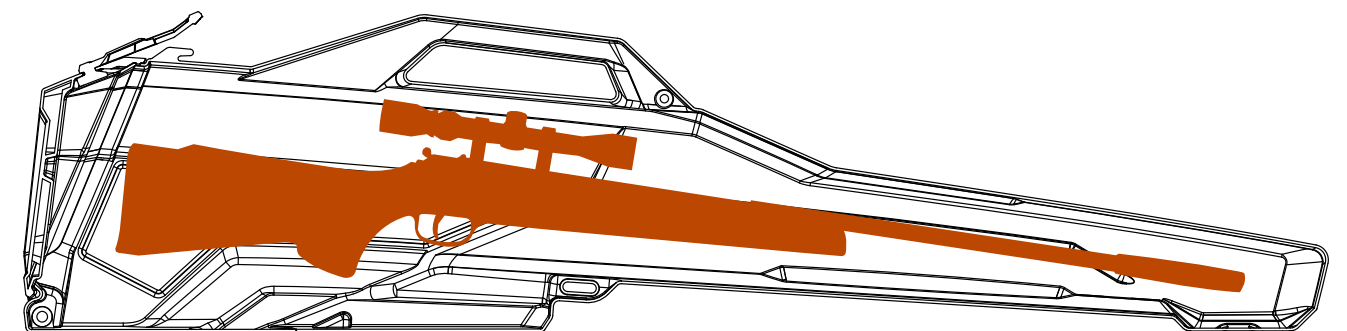
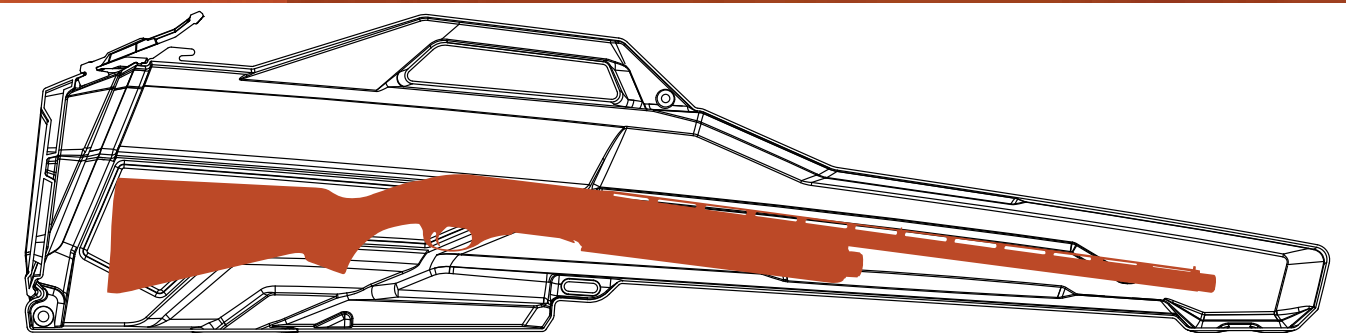



CAPACITÉ

52 PO (LONG.) X 4 ¾ PO (LARG.) X 9 ¼ PO (HAUT.)

TYPE D'ARME

CARABINES À LUNETTE ET FUSILS



SUPPORT À AUTO-ENCLENCHEMENT KOLPIN STRONGHOLD POUR VUTT

- Modèle à auto-enclenchement pour retenir rapidement et fermement un article Kolpin Stronghold au VUTT
- Support en acier modifié offrant précision pour réglage de l'angle et fixation au véhicule
- Compatible avec les rails de caisse Polaris de VUTT utilisant le système Polaris Lock & Ride avec deux ancrages 98510 (vendus séparément)



STANDARD - 30810 - 94,99 \$

RANGER/GENERAL - 30815 - 94,99 \$



SUPPORT À AUTO-ENCLENCHEMENT KOLPIN STRONGHOLD


- Modèle à auto-enclenchement retenant rapidement et fermement tout article Kolpin Stronghold
- Support en acier modifié offrant précision pour réglage de l'angle et fixation au véhicule
- Loquet à ressort en acier inoxydable
- Mécanisme d'auto-enclenchement en nylon durable renforcé de fibre de verre
- Modèle convenant à la plupart des porte-bagages tubulaires de VTT et des caisses de VUTT ou à toute surface plane
- Comprend : Boulons en U, fixations, 8 écrous autofreinés M6-1.0, 8 rondelles plates M6, 4 boulons en U M6-1.0 x 25 mm diam. int. x 45 mm, 4 boulons hexagonaux de bride M6-1.0 x 35 mm de long, 1 support de montage
- Compatibilité avec les porte-bagages de VTT Polaris et les rails de caisse de VUTT avec 2 ancrages Polaris Lock & Ride (98500/98510) vendus séparément



20710 - 94,99 \$

SUPPORT À AUTO-ENCLENCHEMENT KOLPIN STRONGHOLD

- Modèle à auto-enclenchement retenant rapidement et fermement tout article Kolpin Stronghold
- Loquet à ressort en acier inoxydable
- Mécanisme d'auto-enclenchement en nylon durable renforcé de fibre de verre
- Comprend : Fixations M6 et M10 pour un montage par le côté ou par le fond



30816 - 48,99 \$

SUPPORT DOUBLE POUR RAIL DE CAISSE KOLPIN STRONGHOLD POUR VUTT

- Permet de monter sécuritairement 2 étuis Kolpin Stronghold à un véhicule
- Support à barre télescopique en acier s'installant dans/sur la caisse d'un VUTT de 41 po à 55,5 po de largeur
- Comprend : 2 systèmes de montage réglables à auto-enclenchement Kolpin Stronghold
- Réglage de précision pour l'horizontale et le pivot optimisant l'installation de l'étui
- Se monte aux véhicules Polaris Ranger/General Lock & Ride avec un nécessaire de montage 53504 ou 4 ancrages 98510
- Se monte aux véhicules Polaris XPEDITION XP Lock & Ride avec un nécessaire de montage 53505
- Ne convient PAS aux véhicules Polaris XD 1500



VUTT - 20000 - 259,99 \$



ÉTUIS GUN BOOT CLASSIQUES

L'ARME À FEU, L'ÉTUI ET LA LÉGENDE.

Une évolution du modèle Kolpin 007 conçu au début des années 1970, la famille d'étuis Gun Boot classiques a gagné des partisans aussi nombreux et légendaires que les milliers d'aventures auxquelles elle a participé aux quatre coins de la planète.

Nous offrons aussi une vaste gamme de supports pour monter les étuis Gun Boot à votre type de véhicule.

GUN BOOT 6.0 - IMPACT

- Pour arme à feu d'une longueur totale jusqu'à 51 po
- Espace suffisant pour arme à poignée et petit bipied
- Modèle verrouillable à arrière ouvrant facilitant l'accès
- Poignée ergonomique et points de fixation moulés pour bretelle
- Compatibilité avec les supports 20005, 20006, 20029, 20032, 20033, 20035, 20200, 20350 et 20351 (vendus séparément)
- Comprend : Doublure rembourrée amovible procurant une protection supérieure à l'intérieur
- Dimensions : 51 po (long.) x 4 1/2 po (larg.) x 9 po (haut.)

20025 - 104,99 \$



GUN BOOT IV

- Étui d'arme à feu le plus populaire depuis presque 50 ans
- Peut loger facilement une lunette de 50 mm, une carabine avec bretelles ou un fusil d'une longueur jusqu'à 51 po
- Comprend : Doublure rembourrée amovible procurant une protection supérieure à l'intérieur
- Poignée ergonomique et points de fixation moulés pour bretelle
- Conçu pour loger les carabines et les fusils avec mécanisme à verrou placé à gauche ou à droite
- Compatibilité avec les supports 20032, 20035, 20351, 20350 et 20200 (vendus séparément)

20051 - 94,99 \$



GUN BOOT 4.3 AVEC SUPPORT

- Peut loger facilement une lunette de 50 mm, une carabine avec bretelles ou un fusil d'une longueur jusqu'à 51 po
- Comprend : Étui Gun Boot avec doublure de protection et support de montage
- Conçu pour loger les carabines et les fusils avec mécanisme à verrou placé à gauche ou à droite
- Poignée ergonomique et points de fixation moulés pour bretelle
- Comprend : Fixations de montage convenant à la plupart des véhicules

20053 - 144,99 \$



SUPPORT BOOTTECTOR

- Convient aux modèles : Gun Boot L, étui pour scie à chaîne et Gun Boot 6.0
- Fixations de montage comprises
- Modèle 20035 comprenant un boulon en U pour le montage sur un porte-bagages tubulaire de VTT



20035 - 94,99 \$
 POLARIS SPORTSMAN - 20350 - 109,99 \$
 POLARIS RANGER - 20351 - 109,99 \$

SUPPORT À ANNEAU GUN BOOT

- Convient aux modèles : Gun Boot L, étui pour scie à chaîne et Gun Boot 6.0
- Fixations de montage comprises
- Modèle 20032 comprenant un boulon en U pour le montage sur un porte-bagages tubulaire de VTT



20032 - 83,99 \$
 POLARIS SPORTSMAN - 20033 - 94,99 \$

SUPPORT GUN BOOT/SAW BOOT

- Convient aux modèles : Gun Boot L, étui pour scie à chaîne et Gun Boot 6.0
- Pour porte-bagages tubulaires de VTT ou tubulures de VUTT jusqu'à 2 po
- Fixations de montage comprises



20200 - 83,99 \$

SUPPORT DOUBLE DE CAISSE POUR ÉTUI GUN BOOT 6.0

- Permet de monter 2 étuis Gun Boot 6.0 dans la caisse d'un VUTT
- Pour caisse d'une largeur de 47 1/2 à 55 po
- Fixations de montage comprises



20005 - 119,99 \$



SUPPORT DE CAISSE POLARIS RANGER PLEINE GRANDEUR POUR ÉTUI GUN BOOT

- Permet de monter 1 étui Gun Boot 6.0 dans la caisse d'un véhicule
- Compatibilité avec les véhicules Polaris Ranger pleine grandeur à partir de 2005 avec les 2 ancrages 98510 compris



20006 - 83,99 \$

SUPPORT MONOPIÈCE GUN BOOT

- Montage au porte-bagages tubulaire d'un VTT pour transporter un étui Gun Boot 4 ou 6.0
- Idéal pour les VTT de format petit ou intermédiaire
- Fixations de montage comprises



20029 - 69,99 \$



TRANSPORT D'ARME À FEU ET DE MATÉRIEL

TRANSPORT D'ÉTUI ET DE SCIE

Transportez votre arme ou votre scie à chaîne en toute sécurité sur n'importe quel VTT ou VUTT.

Qu'il s'agisse d'un étui pour scie à chaîne ou d'un étui Gun Boot, nous proposons une solution pour transporter votre matériel en toute sécurité sur un VTT ou un VUTT.

ACCÈS
SIMPLE
ET RAPIDE

TRANSPORT DE SCIE



ÉTUIS





SUPPORTS DE VUTT POUR ARME À FEU

UN ACCÈS FACILE ET À PORTÉE DE MAIN

Qu'il s'agisse d'un montage à la verticale entre le conducteur et le passager, au plafond ou sur la cage de retournement, nous avons la solution pour transporter de façon sécuritaire deux carabines ou fusils dans votre VUTT.

PORTE-ARMES À FEU VERTICAL POUR HABITACLE DE VUTT

- Porte-armes à feu vertical se montant au plancher de l'habitacle d'un VUTT
- Support standard pour plancher plat de VUTT; un adaptateur peut être requis
- Hauteur réglable de 27 ½ à 35 ½ po
- Dimensions de la base : 5 ¼ po (larg.) x 6 po (long.) de l'avant à l'arrière

PORTE-ARMES À FEU DE VUTT - 20073 - 129,99 \$
SANGLES DE RECHANGE (PAIRE) - 70732 - 10,99 \$

- 8 ¼ po de longueur

SUPPORTS D'ADAPTATION

ADAPTATEUR SURÉLEVÉ POUR BOSSE DE TRANSMISSION - 20074 - 53,99 \$

- Convient aux modèles suivants :
Yamaha^{MD} Rhino 2005 à 2013
Polaris Ranger 500/700 2006 à 2008

SUPPORT POUR RANGER INTERMÉDIAIRE - 20077 - 53,99 \$

- Convient aux modèles suivants :
Ranger 500/Crew 2011 à 2022
Ranger 570/Crew 2014 à 2019




ÉTUI D'ARME À FEU DOUBLE À PAROI SOUPLE POUR VUTT

- Peut loger 2 fusils ou carabines avec lunette d'une longueur jusqu'à 52 po
- Tissus balistiques et fermetures à glissière résistant à l'eau et à la poussière
- Rembourrage épais
- 2 grandes poches extérieures pour le rangement
- 6 sangles de montage avec boucle à dégagement rapide pour un ajustement à la cage de retournement de la plupart des VUTT
- Dimensions extérieures : 52 x 10 ½ x 6 po



NOIR - 20830 - 119,99 \$
MOTIF DE CAMOUFLAGE PURSUIT - 20831 - 129,99 \$





PORTE-ARMES À FEU DE TOIT POUR HABITACLE DE VUTT

- Longueur réglable de 20 ½ à 28 ½ po pour convenir à plusieurs VUTT (à l'intérieur du châssis)
- Conçu pour loger 2 armes à feu
- Extrémités caoutchoutées protégeant le châssis
- Rembourrage en mousse protégeant les armes à feu et procurant un bon ajustement
- Assemblage sans outil; facile à mettre/enlever



20078 (PAIRE) - 129,99 \$

PORTE-FUSILS/ARC À POULIES DE TOIT POUR HABITACLE DE VUTT

- Modèle de toit pour habitacle pouvant loger 2 fusils ou 1 arc à poulies
- Prises réglables pouvant être positionnées afin d'optimiser l'emplacement et l'orientation des armes
- Sangle en caoutchouc ajustable permettant un accès rapide et silencieux aux armes
- Prises doublées de mousse antirayures avec sangles en caoutchouc offrant une bonne protection aux armes à feu exposées, aux armes à feu logées dans un étui souple ou à un arc à poulies
- Tubes télescopiques en acier ultrarobuste réglables de 17 1/2 à 33 1/2 po
- S'installe en quelques minutes sans modifier le véhicule
- Convient aux VUTT avec cage de retournement à tubulure ronde de 1 1/2 à 2 po ou à tubulure profilée (Polaris/Can-Am^{MD})



20079 (PAIRE) - 155,99 \$




TRANSPORT DE SCIE

TRANSPORTEZ VOTRE SCIE À CHAÎNE EN TOUTE SÉCURITÉ SUR TOUT VTT, VUTT OU REMORQUE.

Que ce soit avec le modèle Saw Press ou Saw Boot, traversez les terrains accidentés en gardant votre scie à chaîne bien fixée à votre véhicule..

SUPPORT DE SCIE À CHAÎNE POUR VUTT/REMORQUE

- Support robuste en métal thermolaqué noir conçu pour transporter une scie à chaîne en toute sécurité
- Tampons en caoutchouc pour coussiner et procurer un bon ajustement
- Modèle articulé facilitant le retrait de la scie
- Peut loger une scie à chaîne ou un outil à poignée ronde à la verticale ou à un angle de 45°
- Convient aux scies à chaîne de toute marque ayant un guide-chaîne jusqu'à 22 po
- Convient aux caisses et aux cages de retournement des VUTT et aux remorques
- Comprend : Fixations pour tubulure de cage de retournement et pour caisse



20048 - 144,99 \$

SUPPORT DE SCIE À CHAÎNE POUR POLARIS RANGER/GENERAL

- Support robuste en métal thermolaqué noir conçu pour transporter une scie à chaîne en toute sécurité
- Tampons en caoutchouc pour coussiner et procurer un bon ajustement
- Modèle articulé facilitant le retrait de la scie
- Peut loger une scie à chaîne ou un outil à poignée ronde à la verticale ou à un angle de 45°
- Convient aux scies à chaîne de toute marque ayant un guide-chaîne jusqu'à 22 po
- Convient à la caisse des VUTT Polaris Ranger/General avec les ancrages Polaris Lock & Ride compris




POLARIS RANGER/GENERAL
20049 - 155,99 \$



SUPPORT DE SCIE À CHÂÎNE POUR VTT

- Support robuste en métal thermolaqué noir conçu pour transporter une scie à chaîne en toute sécurité
- Tampons en caoutchouc pour coussiner et procurer un bon ajustement
- Modèle articulé facilitant le retrait de la scie
- Retient une scie à chaîne à la verticale ou à 45° d'un côté ou de l'autre
- Convient aux scies à chaîne de toute marque
- Convient aux outils à manche rond
- Convient à la plupart des VTT munis d'un porte-bagages tubulaire et à la plupart des remorques
- NOUVEL ajustement AMÉLIORÉ en fonction des modèles Can-Am^{MD} Outlander et Polaris Sportsman



20044 - 109,99 \$

ÉTUI SAW BOOT POUR SCIE À CHÂÎNE

- Pour retenir et protéger une scie à chaîne sur les terrains accidentés
- Pour guide de scie à chaîne jusqu'à 20 po
- Convient aux supports Kolpin Gun Boot standard – enlever l'étui Gun Boot et installer l'étui Saw Boot
- Cordon élastique permettant de fixer/d'enlever rapidement la scie à chaîne
- Protecteur thermique pour transporter une scie à chaîne encore chaude
- Convient à la plupart des VTT munis d'un porte-bagages tubulaire, à la plupart des caisses de VUTT et à la plupart des remorques – Voir les solutions de montage pour les détails à la page 38.



20600 - 104,99 \$

Scie à chaîne non comprise

RANGEMENT ET ACCESSOIRES

ÉTUIS RIGIDES ÉTUIS SOUPLES PORTE-BAGAGES

Voilà plus de 80 ans que nous cherchons sans cesse à aider les amateurs de plein air à transporter leur matériel indispensable en toute sécurité.

Que ce soit sur les sentiers ou à la ferme, nous avons de multiples façons de répondre à vos besoins de rangement. Des porte-bagages en métal jusqu'aux boîtes et aux sacs de rangement, nos produits sont conçus pour protéger votre matériel indispensable.



TRANSPORT À
LABRI DE
L'HUMIDITÉ ET DE
LA POUSSIÈRE



RANGEMENT ET ACCESSOIRES




ARTICLES DE RANGEMENT POUR VUTT

GARDEZ VOTRE MATÉRIEL BIEN ORGANISÉ ET EN SÉCURITÉ

Pour aller dans les sentiers, nous proposons un sac, une boîte ou un porte-bagages permettant de ranger et de transporter votre matériel, peu importe sa taille.

BOÎTE DE CAISSE EN ALUMINIUM POUR VUTT

- Boîte de caisse de VUTT en aluminium larmé de calibre 15
- Loquets verrouillables en acier inoxydable accessibles du côté conducteur ou passager
- Dimensions : 11 po (haut.) x 12 po (larg.) x 60 po (long.)
- 2 amortisseurs à gaz de 90° permettant d'ouvrir complètement la boîte une fois placée à l'avant de la caisse sans nuire à l'habitacle
- Couvercle à joint étanche à sous-armature renforcée et charnière piano favorisant la rigidité
- Trous de montage à l'intérieur pour supports Flex 1.5 et 3.0
- Possibilités d'utilisation avec le nécessaire de montage adapté :
 - Can-Am^{MD} Defender^{MD}
 - Kawasaki^{MD} Mule Pro FX/FXT
 - Polaris Ranger pleine grandeur (à partir de 2005)
 - Polaris Ranger XD1500
 - Yamaha^{MD} Viking^{MD}
- Nécessaires de montage vendus séparément



53470 BOÎTE EN MÉTAL - 649,99 \$

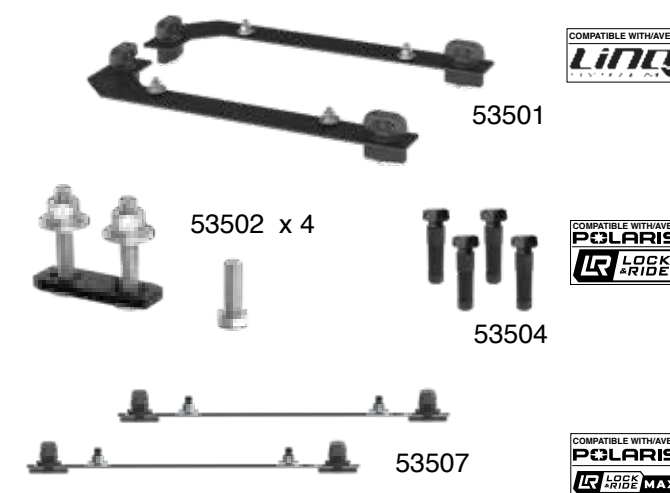
NÉCESSAIRES DE MONTAGE POUR BOÎTE DE CAISSE


NÉCESSAIRE DE MONTAGE CAN-AM^{MD} DEFENDER^{MD} LINQ^{MD} - 53501 - 62,99 \$

NÉCESSAIRE DE MONTAGE POUR TUBE KAWASAKI^{MD}/YAMAHA^{MD} - 53502 - 25,99 \$

NÉCESSAIRE DE MONTAGE POLARIS RANGER XD 1500 LOCK & RIDE MAX - 53504 - 62,99 \$


NÉCESSAIRE DE MONTAGE POLARIS RANGER XD 1500 LOCK & RIDE MAX - 53507 - 62,99 \$





PORTE-BAGAGES SURÉLEVÉ POUR CAISSE DE VUTT

- Porte-bagages robuste pour loger du matériel
- Élévation de 7 po au-dessus des rails de la caisse pour maximiser le rangement
- Capacité de 150 lb pour les véhicules hors route
- Modèle réglable de 39 7/10 à 56 3/10 po (largeur à l'intérieur de la caisse)
- Panier en acier soudé de 46 2/5 x 20 x 4 1/5 po
- Trous de montage intégrés pour supports Kolpin Rhino Grip (XL, XLR, Pro, Flex) et support Kolpin Stronghold (30816)
- Fentes d'ancrage et de scie à chaîne intégrées
- Assemblage rapide en 5 minutes grâce aux trous déjà percés
- Fixations de montage adaptées au véhicule vendues séparément (voir ci-dessous)
- Ne convient PAS au modèle Polaris Ranger XD1500
- Voir kolpin.com pour les possibilités d'utilisation



53450 - 399,99 \$



MARQUE	MODÈLE	ANNÉE	NÉCESSAIRE DE MONTAGE	PDSF
CAN-AM ^{MD}	Commander ^{MD}	2021+	53503	62,99 \$
CAN-AM ^{MD}	Defender ^{MD}		53503	62,99 \$
HONDA TM	Pioneer ^{MD} 500		53502	25,99 \$
JOHN DEERE ^{MD}	XUV		53502	25,99 \$
KAWASAKI ^{MD}	Mule Pro FX/FXT		53502	25,99 \$
KAWASAKI ^{MD}	Mule Pro MX/SX		53502	25,99 \$
KAWASAKI ^{MD}	Mule 4000/4010	2021+	53502	25,99 \$
KAWASAKI ^{MD}	Teryx ^{MD} 2 Pass	2014+	53502	25,99 \$
POLARIS	General		53504	62,99 \$
POLARIS	Ranger - Tous	2005+	53504	62,99 \$
POLARIS	XPEDITION	2024+	53505	34,99 \$
YAMAHA ^{MD}	Viking ^{MD}		53502	25,99 \$



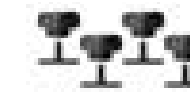
53502



53503



53504



53505

PORTE-BAGAGES POUR ATTELAGE DE 2 PO

- Porte-bagages robuste pour attelage permettant de transporter du matériel
- Déport vers le haut de 8 po pour augmenter la garde au sol
- Panier en acier soudé de 46 2/5 x 20 x 4 1/5 po
- Perforations au laser intégrées pour supports Kolpin Rhino Grip (XL, XLR, Pro, Flex) et étuis d'arme à feu Stronghold Gun Boot 30816
- Capacité : 150 lb (hors route)/300 lb (sur route)
- Assemblage rapide en 5 minutes grâce aux perforations
- Stabilisateur d'attelage de 2 po 85625 (compris) pour rehausser la stabilité



53460 - 279,99 \$

BOÎTE DE RANGEMENT POUR RAILS DE VUTT

- Espace de rangement de 7 gallons/26 litres
- Dimensions extérieures : 22 po (long.) x 12 1/4 po (larg.) x 12 1/2 po (haut.)
- Dimensions intérieures : 19 po (long.) x 8 po (larg.) x 10 po (haut.)
- Comprend : 2 ancrages pour VUTT 98510 permettant la compatibilité avec les rails de caisse de VUTT Polaris avec système Lock & Ride
- Installation facile



4413 - 174,99 \$

CONSOLE CENTRALE DE BANQUETTE POUR VUTT

- Permet d'accéder facilement au matériel
- Compartiment de rangement résistant aux intempéries avec couvercle et deux porte-gobelets
- Modèle noir robuste en polyéthylène basse densité linéaire rotomoulé à stabilisation UV
- Dimensions hors tout : 21 po (long.) x 10 po (larg.) x 8 po (haut.)



4470 - 219,99 \$

SAC DE SIÈGE MATRIX POUR VTT

- Modèle en nylon 600 deniers durable à enduit Hydro Shield et anti-UV
- Modèle à 3 compartiments incluant une glacière au centre
- Espace de rangement de 57 litres (15 gallons)
- Boucles renforcées facilitant la pose/dépose sur la plupart des porte-bagages de VTT
- Dimensions hors tout : 32 po (long.) x 22 po (larg.) x 11 po (haut.)
- Dimensions du compartiment latéral : 16 po (long.) x 6 po (larg.) x 8 po (haut.)



NOIR - 91155 - 159,99 \$

MOTIF DE CAMOUFLAGE PURSUIT - 91150 - 169,99 \$

SAC DE SIÈGE AVEC RANGEMENT ET GLACIÈRE POUR VTT

- Modèle rembourré robuste à tissu balistique anti-UV imperméable
- Glacière de 20 litres (5 gallons) et 2 compartiments latéraux de 18 litres (4,7 gallons)
- Siège rembourré se convertissant en panier de rangement
- 2 poches en filet à l'avant avec cordons élastiques
- 7 sangles à boucle pour le porte-bagages de la plupart des VTT
- Dimensions hors tout : 34 po (long.) x 18 po (larg.) x 11 po (haut.)



NOIR - 91156 - 169,99 \$

MOTIF DE CAMOUFLAGE PURSUIT - 91157 - 179,99 \$

BOÎTE DE RANGEMENT GUARDIAN POUR VTT/VUTT – 40 L

- Modèle sans fermeture à glissière de 40 litres (10 ½ gallons) avec tissu balistique imperméable anti-UV
- Joint intégré contre la poussière et l'humidité
- Range-tout de couvercle à 3 poches
- 6 attaches à anneau en D métallique sur le pourtour
- 6 sangles de montage avec boucle à dégagement rapide pour un ajustement à la plupart des VTT/VUTT
- Dimensions hors tout : 27 ½ po (long.) x 11 po (larg.) x 8 ½ po (haut.)



91163 - 155,99 \$

BOÎTE DE RANGEMENT GUARDIAN POUR VTT/VUTT – 80 L

- Modèle sans fermeture à glissière de 80 litres (21 gallons) avec tissu balistique imperméable anti-UV
- Joint intégré contre la poussière et l'humidité
- Poche extérieure à glissière
- Range-tout de couvercle à 3 poches
- 6 attaches à anneau en D métallique sur le pourtour
- 6 sangles de montage avec boucle à dégagement rapide pour un ajustement à la plupart des VTT/VUTT
- Dimensions hors tout : 33 po (long.) x 14 po (larg.) x 12 po (haut.)



91162 - 179,99 \$


SIÈGE DE RANGEMENT POUR VTT

- Espace de rangement immense de 117 litres (31 gallons)
- Couvercle à charnière sans joint et gouttière avec loquets en caoutchouc robustes gardant l'intérieur à l'abri de l'humidité et de la poussière
- Pose/dépose facile avec l'ensemble de boulons en U (compris)
- Plateau utilitaire encastré avec attaches intégrées
- Modèle rotomoulé durable avec logements pour cadenas intégrés
- Coussins antidérapants amovibles
- Dimensions hors tout : 40 ¾ po (long.) x 28 po (larg.) x 17 po (haut.)

4457 - 284,99 \$

NÉCESSAIRE DE MONTAGE CAN-AM^{MD}
OUTLANDER - 93165 - 62,99 \$


NÉCESSAIRE DE MONTAGE POLARIS
SPORTSMAN - 93160 - 62,99 \$



Support Rhino Grip Flex
(vendu séparément)

BOÎTE ARRIÈRE POUR CASQUES DE VTT

- Se monte à la plupart des porte-bagages tubulaires avec 4 boulons en U et rondelles d'étanchéité (compris)
- Ne convient pas aux nécessaires de montage 93165 et 93160
- S'ouvre par l'arrière avec accès aux compartiments des accoudoirs
- 99 litres (26 gallons) d'espace de rangement résistant aux intempéries
- Dimensions hors tout : 36 ¾ po (long.) x 28 po (larg.) x 17 po (haut.)



4438 - 274,99 \$



BOÎTE DE RANGEMENT POUR PORTE-BAGAGES AVANT DE VTT

- Modèle profilé maximisant la visibilité
- Couvercle à paroi double
- Loquet central à clé robuste
- Dimensions hors tout : 30 ¼ po (long.) x 13 ½ po (larg.) x 9 po (haut.)

93101 - 209,99 \$

NÉCESSAIRE DE MONTAGE POLARIS

93103 - 48,99 \$

- Requis pour les VTT Polaris à partir de 2005 avec Lock & Ride
- Comprend : 2 supports de montage et 4 ancrages Lock & Ride 98500



BOÎTE DE RANGEMENT POUR PORTE-BAGAGES ARRIÈRE DE VTT

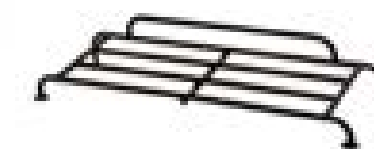
- Modèle verrouillable
- Couvercle à paroi double
- Dimensions hors tout : 37 po (long.) x 17 1/2 po (larg.) x 13 1/2 po (haut.)

93201 - 234,99 \$

NÉCESSAIRE DE MONTAGE POLARIS

93203 - 48,99 \$

- Requis pour les VTT Polaris à partir de 2005 avec Lock & Ride
- Comprend : 2 supports de montage, 2 ancrages de VTT 98500 et 1 sangle Kwik-Cinch



ACCESSORY RACK - 93202 - 76,99 \$

BOÎTE OUTFITTER POUR PORTE-BAGAGES ARRIÈRE DE VTT

- Couvercle à paroi double
- Joint d'étanchéité en caoutchouc protégeant contre l'eau et la poussière
- Sangles Kwik-Cinch pour une pose/dépose rapide
- Porte-bagages accessoire en métal augmentant la capacité
- Convient à la plupart des porte-bagages de VTT
- Dimensions hors tout : 42 ½ po (long.) x 21 ½ po (larg.) x 16 ¾ po (haut.)
- Encombrement avant-arrière de 13 po au centre entre l'arrière du siège et l'arrière du porte-bagages, et de 19 po entre les rebords extérieurs

93450 - 376,99 \$





PORTE-BAGAGES DE VTT

POUR LES AMATEURS DE MÉTAL...

Les VTT comptent parmi les véhicules les plus polyvalents qui soient. On s'en sert partout : à la ferme, sur les chantiers ou pour les champs pétrolifères. Si vous souhaitez augmenter l'espace disponible de votre véhicule ou ajouter la robustesse légendaire du métal à votre espace de rangement, nous vous proposons un éventail de solutions pour transporter et protéger votre équipement.

PANIER DE PORTE-BAGAGES POUR VTT

- Modèle en tôle d'acier au fini thermolaqué; fixations de montage standard comprises
- Trous intégrés pour le montage du support Kolpin Stronghold à auto-enclenchement (30816) et des étuis Gun Boot ou des supports Kolpin Rhino Grip standard
- Peut loger 3 seaux de 5 gallons
- Convient à la plupart des porte-bagages de VTT en acier tubulaire et en plastique; ne convient pas au porte-bagages arrière des modèles Touring
- Dimensions : 39,1 x 12,4 x 6,6 po

53465 - 234,99 \$



DÈS LE 4E TRIMESTRE

NOUVEAU

PANIER PLAT DE VTT

- Tubulure en acier de 1 ½ po sur le pourtour
- Treillis en métal déployé pour contenir les petits articles
- Se monte au porte-bagages tubulaire avant ou arrière d'un VTT
- Modèle plat augmentant l'espace de rangement
- Espace de 1 ¼ po à 16 po pour les véhicules munis d'anneaux de porte-bagages verticaux
- Dimensions : 40 po (long.) x 33 po (larg.) x 6 po (haut.); 20 lb
- Convient à la plupart des VTT à porte-bagages en acier tubulaire

53400 - 234,99 \$

PANIER DE PORTE-BAGAGES POUR VTT

- Permet d'ajouter un espace de rangement à l'avant ou à l'arrière d'un VTT
- Permet de transporter jusqu'à 3 seaux de 5 gallons
- Convient à la plupart des porte-bagages tubulaires avant ou arrière
- Dimensions : 38 po (long.) x 13 po (larg.) x 7 ½ po (haut.); 16 lb
- Convient à la plupart des VTT à porte-bagages en acier tubulaire

53360 - 169,99 \$

PANIER ARRIÈRE À DÉPORT AVEC HAYON POUR VTT

- Comprend : Hayon rabattable et câbles de soutien; capacité du panier : 200 lb
- Dimensions intérieures du panier : 37 ½ po (long.) x 12 po (larg.) x 8 po (haut.)
- Espace de 1 ¼ po à 16 po avant le déport pour les véhicules munis d'anneaux de porte-bagages verticaux
- Dimensions : 43 po (long.) x 31 po (larg.) x 10 po (haut.); 51 lb

53300 - 299,99 \$

PORTE-BAGAGES TRANSFORMABLE À DÉPORT ARRIÈRE POUR VTT

- Panier s'utilisant avec la rallonge de porte-bagages arrière avec orientation vers le bas ou vers le haut ou s'utilisant indépendamment pour le rangement sur le porte-bagages avant d'un VTT
- Modèle à tubulure de 1 ½ po de diamètre
- Espace de 1 ¼ po avant le déport permettant un bon ajustement pour les véhicules munis d'anneaux de porte-bagages verticaux arrière
- Dimensions du panier : 38 po (long.) x 13 po (larg.) x 7 ½ po (haut.)
- Dimensions : 40 ½ po (long.) x 27 ¼ po (larg.) x 10 po (haut.); 28 lb

53350 - 274,99 \$



DIRT WORKS

OUTILS AGRICOLES DE CATÉGORIE « 0 »

Les outils agricoles Kolpin de catégorie « 0 » vous permettent de mettre votre VTT ou votre VUTT au travail.

Qu'il s'agisse de préparer un champ de produits vivriers pour faire profiter votre entreprise ou de cultiver votre superficie agraire pour savourer de bons légumes, le système Kolpin DirtWorks offre tous les outils requis pour labourer, râtelier, racler, etc.



POUR
NOURRIR
SA
FAMILLE



DIRTWORKS

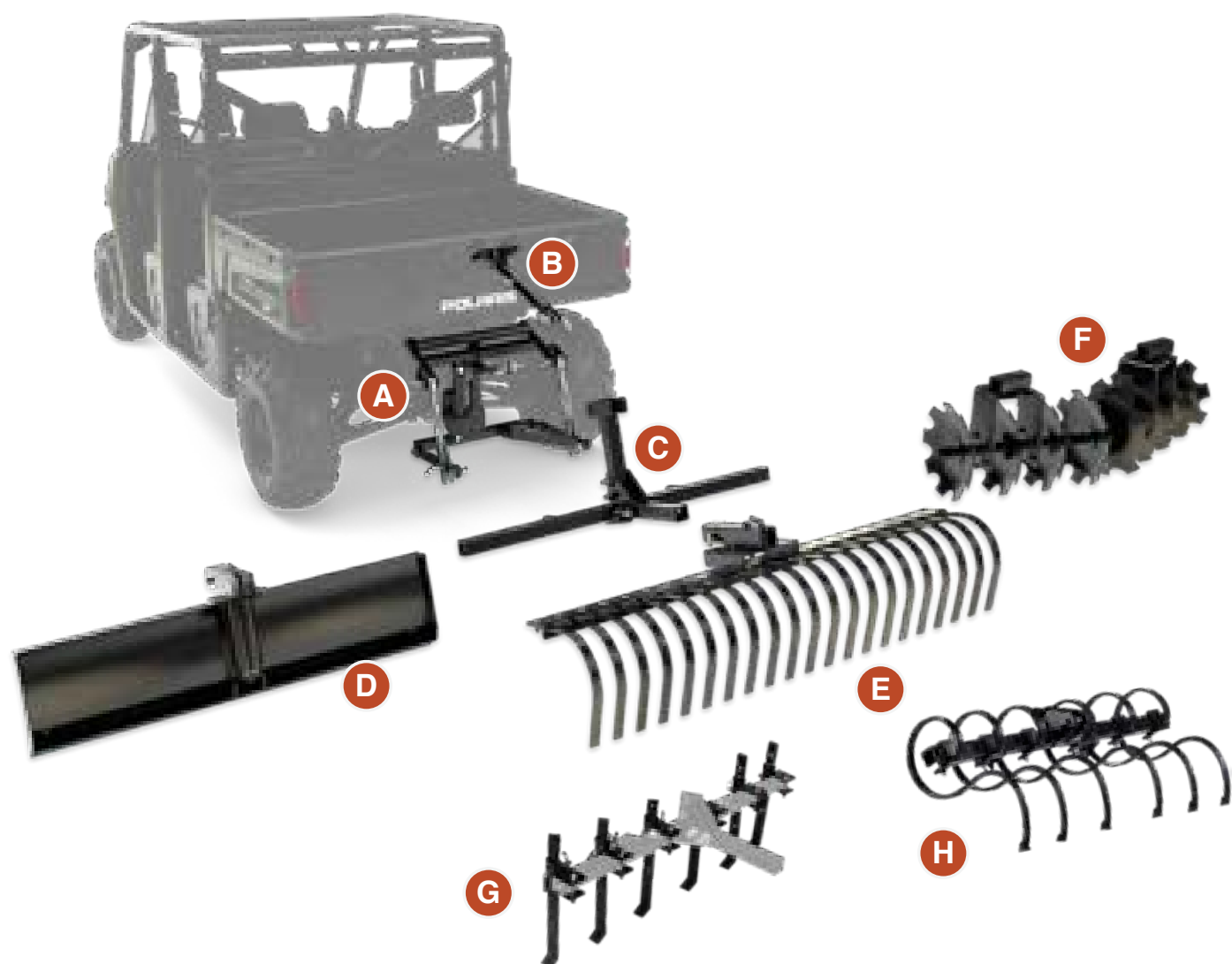
CRÉEZ VOTRE SYSTÈME

Le système DirtWorks est conçu pour la simplicité.

Trouvez l'attelage qui convient à votre véhicule.

Fixez l'attelage à 3 points avec une barre pour accessoires appropriée.

Fixez l'outil agricole qu'il vous faut.



CRÉEZ VOTRE SYSTÈME DIRTWORKS

A SYSTÈME D'ATTELAGE À 3 POINTS
WHS03HD

B OPTIMISEZ LES PERFORMANCES
VOIR LES ATTELAGES ET LES PIÈCES
DE SOUTIEN DE CHÂSSIS AUX PAGES
72 À 76

C BARRE POUR ACCESSOIRES
LARGEUR DE 48 PO - ATB48
LARGEUR DE 60 PO - ATB60

D LAME
ARRIÈRE
LARGEUR DE 48 PO
- FRB48
LARGEUR DE 60 PO
- FRB60

E RÂTEAU
DÉBROUSSAILLEUR
LARGEUR DE 60 PO
- LSR60

F CHARRUE À
DISQUES
DP82

G CHISEL/
SCARIFICATEUR
86100

H CULTIVATEUR À
DENTS EN S
CT036

CHOISISSEZ VOS OUTILS

SYSTÈME D'ATTELAGE À 3 POINTS

- Système pour outils agricoles de catégorie « 0 »
- Barre pour accessoires de 20 po intégrée avec agrafes de 5/8 po de diamètre
- Armature robuste à tubulure carrée de 1 ½ po
- Convient à tout attelage de 2 po de style automobile
- Interrupteur à bascule se montant sur le guidon/tableau de bord
- Système de levage électrique de 12 V à puissance maximum de 20 A
- Capacité de levage de 250 lb à la barre pour accessoires
- Capacité de pression vers le bas de 300 lb
- Levage vertical de 15 po à la barre pour accessoires
- Bras de levage et bielle supérieure réglables
- Un soutien de châssis pourrait être requis. Voir les dispositifs de verrouillage de la suspension et les pièces de soutien de châssis (page 72).
- Nécessite une barre pour accessoires (vendue séparément)

WHS03HD - 1289,99 \$

BARRE POUR ACCESSOIRES

- Modèle de catégorie « 0 » avec agrafes d'attelage espacées de 20 po
- Modèle en acier thermolaqué robuste
- Permet de passer rapidement d'un outil agricole à l'autre
- Requisite pour fixer tout outil agricole DirtWorks au système d'attelage à 3 points

LARGEUR DE 48 PO - ATB48 - 234,99 \$

- Pour VTT ou VUTT

LARGEUR DE 60 PO - ATB60 - 259,99 \$

- Pour VUTT



RÂTEAU DÉBROUSSAILLEUR DE 60 PO


- Pour dégager des sentiers, nettoyer des parcs à chevaux, râtelier une plage ou entretenir une allée en gravier
- 5 réglages d'angle pour adapter les résultats
- 21 dents trempées de 1 5/16 po
- Nécessite une barre pour accessoires de 48 po ou de 60 po et un attelage à 3 points (vendus séparément)
- Largeur totale de 60 po



LSR60 - 519,99 \$

CHARRUE À DISQUES

- Notre outil agricole DirtWorks le plus vendu
- 2 sections indépendantes de 4 disques se fixant facilement à la barre pour accessoires DirtWorks
- 5 réglages d'angle de coupe pour s'adapter au type et à l'état du sol
- Essieu moteur et roulements à billes scellés
- Nécessite une barre pour accessoires de 48 po ou de 60 po et un attelage à 3 points (vendus séparément)
- Largeur totale : 54 po; diamètre des disques : 14 po
- Conseil : Nous vous recommandons d'utiliser une barre pour accessoires distincte pour le montage de la charrue à disques si vous souhaitez utiliser d'autres outils agricoles DirtWorks.



DP82 - 649,99 \$

CULTIVATEUR À DENTS EN S

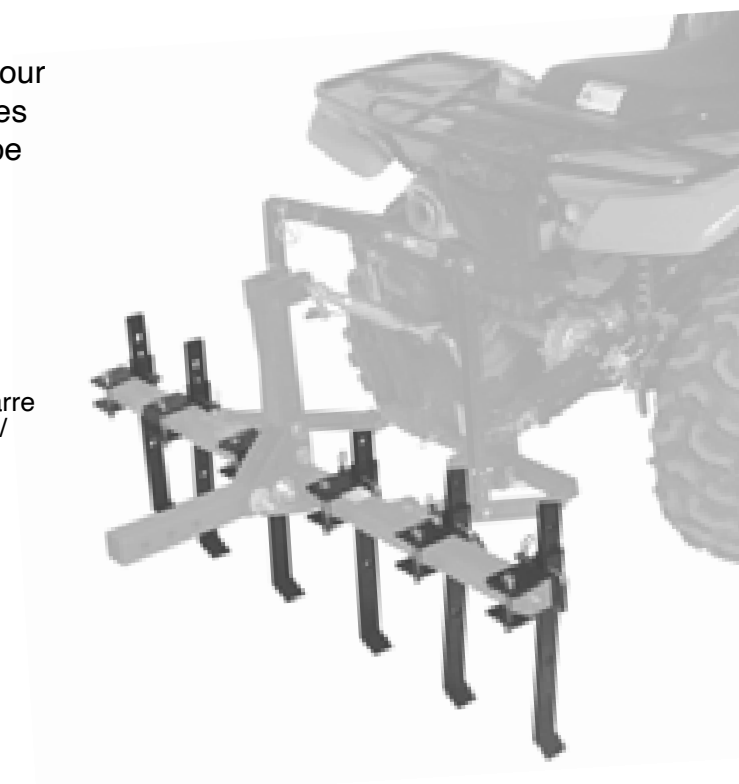
- Dents ameublissant le sol compact pour favoriser la pénétration et l'aération lors de la préparation du sol
- 6 dents en S de 1 1/2 po de qualité agricole à griffes réversibles
- Nécessite une barre pour accessoires de 48 po ou de 60 po et un attelage à 3 points (vendus séparément)
- Conseil : Nous vous recommandons d'utiliser une barre pour accessoires distincte pour le montage du cultivateur si vous souhaitez utiliser d'autres outils agricoles DirtWorks.



CT036 - 589,99 \$

CHISEL/SCARIFICATEUR

- Modèle 2 en 1 : Chisel OU scarificateur
- 6 dents robustes de 1/2 po en acier trempé pour ameublir les surfaces dures comme les allées
- Lames à hauteur réglable en fonction du type de sol facilitant le dégagement durant le transport
- Nécessite une barre pour accessoires de 48 po ou de 60 po et un attelage à 3 points (vendus séparément)
- Conseil : Nous vous recommandons d'utiliser une barre pour accessoires distincte pour le montage du chisel/scarificateur si vous souhaitez utiliser d'autres outils agricoles DirtWorks.



86100 - 399,99 \$

LAME ARRIÈRE

- 5 réglages d'angle
- Lame de 13 po de hauteur
- Lisses d'usure réversibles/remplaçables offertes
- Nécessite une barre pour accessoires de 48 po ou de 60 po et un attelage à 3 points (vendus séparément)



FRB48 - 48 PO - 454,99 \$

FRB60 - 60 PO - 519,99 \$



ACCESSOIRES D'ATTELAGE

DE LA ROBUSTESSE ET DE LA CAPACITÉ EN SURPLUS POUR TRANSPORTER OU TIRER UNE CHARGE

Notre nouvelle gamme d'accessoires d'attelage est conçue pour vous épauler dans votre travail.

PORTE-BAGAGES POUR ATTELAGE DE 2 PO

- Porte-bagages robuste pour attelage permettant de transporter du matériel
- Déport vers le haut de 8 po pour augmenter la garde au sol
- Panier en acier soudé de 46 2/5 x 20 x 4 1/5 po
- Perforations au laser intégrées pour supports Kolpin Rhino Grip (XL, XLR, Pro, Flex) et étuis d'arme à feu Stronghold Gun Boot 30816
- Capacité : 150 lb (hors route) / 300 lb (sur route)
- Assemblage rapide en 5 minutes grâce aux perforations
- Stabilisateur d'attelage de 2 po 85625 (compris) pour rehausser la stabilité



53460 - 279,99 \$

STABILISATEUR D'ATTELAGE DE 2 PO

- S'utilise avec tout attelage de 2 po pour stabiliser les accessoires attelés
- Plaque de soutien robuste en acier épais de 5/16 po (8 mm)
- Fixations M12 surdimensionnées avec rondelles d'arrêt et écrous autofreinés rehaussant la sécurité
- Installation simple et rapide par boulonnage

85625 - 29,99 \$



MANILLE D'ATTELAGE DE 2 PO

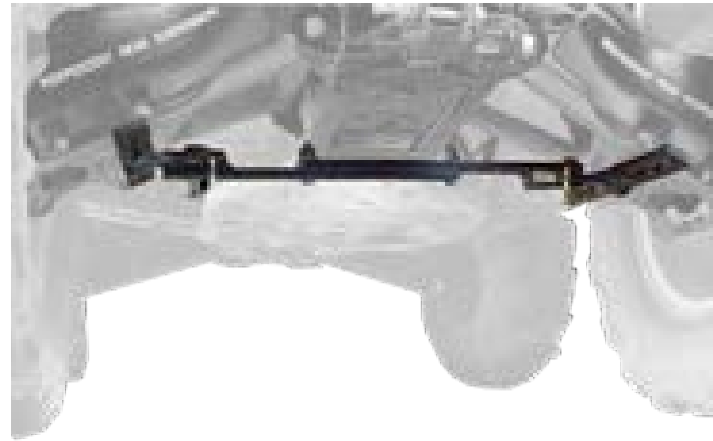
- Modèle en acier forgé robuste pour remorquer ou récupérer un véhicule
- Charge d'utilisation de 9 500 lb (4 3/4 tonnes)
- S'installe à l'horizontale ou à la verticale
- Pour usage hors route seulement
- Goupille d'attelage comprise

85680 - 55,99 \$



DISPOSITIF DE VERROUILLAGE DE SUSPENSION ARRIÈRE INDÉPENDANTE POUR VTT

- Verrouille la suspension et imite un essieu arrière rigide
- Améliore la capacité des accessoires
- Convient à la plupart des VTT à suspension arrière indépendante
- Ne convient PAS aux VTT avec bras triangulaires incurvés
- Recommandé pour les VTT à suspension arrière indépendante lors de l'utilisation d'un attelage à 3 points ou du transport d'une charge lourde



85200 - 119,99 \$



BARRE DE SOUTIEN DE CHÂSSIS POUR ATTELAGE À 3 POINTS DE VUTT

- Rehausse le soutien et la stabilité du châssis
- Transfert le couple de l'attelage au châssis pour augmenter la durabilité
- Modèle facile à régler et à mettre/enlever
- Recommandé pour tout VUTT lors de l'utilisation d'un attelage à 3 points pour améliorer la fonctionnalité des accessoires
- Ne convient PAS au Polaris Ranger 1000 à partir de 2020



90500 - 144,99 \$

BARRE DE SOUTIEN DE CHÂSSIS POUR ATTELAGE À 3 POINTS POUR POLARIS RANGER XP

- Rehausse le soutien et la stabilité du châssis
- Transfert le couple de l'attelage au châssis pour augmenter la durabilité
- Modèle facile à régler et à mettre/enlever
- Recommandé pour certains véhicules Polaris Ranger lors de l'utilisation d'un attelage à 3 points pour améliorer la fonctionnalité des accessoires
- Convient à tous les véhicules Polaris Ranger XP 570, Ranger XP 900 et Ranger XP 1000 à partir de 2013
- Ne convient PAS au Polaris Ranger 1000 à partir de 2020
- Ne convient PAS au Polaris Ranger XP Kinetic



90506 - 169,99 \$

ATTELAGE DE 2 PO POUR VTT À SUSPENSION ARRIÈRE INDÉPENDANTE

- Convient à la plupart des modèles de VTT à suspension arrière indépendante
- Se monte directement au châssis du VTT
- Modèle en acier thermolaqué
- Pour un usage hors route seulement
- Lors d'une utilisation avec le porte-bagages pour attelage (53460), limiter la vitesse du véhicule à 15 mi/h (24 km/h) et la charge du panier à 50 lb (22 kg).



85100 - 109,99 \$

ATTELAGE DE 2 PO POUR POLARIS SPORTSMAN XP À SUSPENSION ARRIÈRE INDÉPENDANTE

- Convient aux véhicules Polaris Sportsman 550/850/1000 de 2010 à 2024 et Scrambler 850/1000 de 2013 à 2024
- Se monte directement au châssis du VTT
- Modèle en acier thermolaqué
- Pour un usage hors route seulement
- Lors d'une utilisation avec le porte-bagages pour attelage (53460), limiter la vitesse du véhicule à 15 mi/h (24 km/h) et la charge du panier à 50 lb (22 kg).



85195 - 144,99 \$

ATTELAGE AVANT DE 2 PO POUR POLARIS RANGER

- Convient aux véhicules Polaris Ranger 1000/XP 1000 de 2018 à 2024
- Se monte directement au châssis avant du véhicule avec accès par l'ouverture du pare-chocs
- Modèle en acier thermolaqué
- Pour un usage hors route seulement
- Lors d'une utilisation avec le porte-bagages pour attelage (53460), limiter la vitesse du véhicule à 15 mi/h (24 km/h) et la charge du panier à 50 lb (22 kg).



85705 - 155,99 \$

ATTELAGE ARRIÈRE DE 2 PO POUR POLARIS RZR XP

- Convient au châssis RZR XP avec bras de suspension arrière à boulons supérieurs et inférieurs de 12 mm et aux véhicules RZR RS1 2018 à 2021, RZR XP 1000 2018 à 2024, RZR XP Turbo 2018 à 2021, RZR XP 4 1000 2018 à 2024, RZR XP 4 Turbo 2018 à 2021 et RZR XP/RZR XP 4 1000 2024 et 2025
- Pour usage hors route seulement

85710 - 129,99 \$

**



BARRE D'ATTELAGE 3 FAÇONS DE 2 PO AVEC BOULE DE 2 PO POUR VTT/VUTT

- Support de boule de 2 po intégré, anneau de remorquage renforcé et trou pour axe de chape ou boule de 2 po
- Déport vers le haut de 3 po optimisant la hauteur de remorquage
- Modèle en acier profilé en C offrant robustesse et durabilité
- Pour la plupart des VTT/VUTT avec attelage de 2 po
- Pour usage hors route seulement

85665 - 62,99 \$

*



BARRE DE TIRAGE POLYVALENTE DE 1 1/4 PO À 3 FAÇONS

- Barre de tirage robuste pour attelage d'origine de 1 1/4 po
- Conçu pour loger une boule de remorquage à tige de 3/4 po et un crochet de remorquage de 5/8 po
- Pour un usage hors route seulement

85610 - 48,99 \$

*



BARRE DE TIRAGE POLYVALENTE DE 2 PO À 3 FAÇONS

- Barre de tirage robuste pour attelage d'origine de 2 po
- Conçu pour loger une boule de remorquage à tige de 3/4 po et un crochet de remorquage de 5/8 po
- Pour un usage hors route seulement

85620 - 48,99 \$

*



BARRE DE TIRAGE POLYVALENTE À BOULONNER

- Convient à la plupart des VTT avec attelage à boule
- Conçu pour loger une boule de remorquage à tige de 3/4 po et un crochet de remorquage de 5/8 po
- Modèle en acier thermolaqué
- Pour un usage hors route seulement

85630 - 48,99 \$

*

ATTELAGE À BOULONNER

- Convient à la plupart des VTT avec attelage à boule
- Conçu pour loger une boule de remorquage à tige de 3/4 po et un crochet de remorquage de 5/8 po
- Modèle en acier thermolaqué
- Pour un usage hors route seulement

85640 - 69,99 \$

*

BARRE D'ATTELAGE 3 FAÇONS DE 1 1/4 PO AVEC BOULE DE 2 PO ET CROCHET POUR VTT/VUTT

- Support de boule de 2 po intégré, anneau de remorquage renforcé et trou pour axe de chape ou boule de 1 7/8 po
- Déport vers le haut de 3 po optimisant la hauteur de remorquage
- Modèle en acier profilé en C offrant robustesse et durabilité
- Pour usage hors route seulement

85675 - 62,99 \$

*



**Lors d'une utilisation avec le porte-bagages pour attelage (53460), limiter la vitesse du véhicule à 15 mi/h (24 km/h) et la charge du panier à 50 lb (22 kg).

ATTELAGE DE 2 PO POUR VTT HONDA^{MD} À SUSPENSION ARRIÈRE INDÉPENDANTE

- Convient aux véhicules avec châssis à suspension arrière indépendante Rancher^{MD} TRX420 IRS 2009 à 2024, Foreman^{MD} TRX500 IRS 2015 à 2019, Rubicon^{MD} TRX500 IRS 2015 à 2019, Rubicon^{MD} TRX520 IRS 2020 à 2024, Rincon^{MD} TRX650 IRS 2003 à 2005 et Rincon^{MD} TRX680 IRS 2006 à 2024
- Pour usage hors route seulement

85130 - 129,99 \$

**



ATTELAGE DE 2 PO POUR VTT HONDA^{MD} À ESSIEU ARRIÈRE DROIT

- Convient aux véhicules avec châssis à essieu arrière droit Foreman^{MD} TRX450 FE/FM 2002 à 2004, Foreman^{MD} TRX500 2005 à 2019, Foreman^{MD} TRX520 2020 à 2024, Rancher^{MD} TRX350 FE/FM/TE/TM 2000 à 2006, Rancher^{MD} TRX400 2004 à 2007, Rancher^{MD} TRX420 2007 à 2024 et Rubicon^{MD} TRX500 2001 à 2014
- Pour usage hors route seulement

85135 - 129,99 \$

**



ATTELAGE DE 2 PO POUR KAWASAKI^{MD} AVEC SUSPENSION À ESSIEU DROIT ET BRAS OSCILLANT

- Convient aux modèles Kawasaki^{MD} 360 Prairie 2002 à 2013, Kawasaki^{MD} 650 Brute Force^{MD} 2005 à 2013 et Kawasaki^{MD} 650/700 Prairie 2002 à 2006 à suspension arrière non indépendante
- Convient aussi aux modèles Suzuki^{MD} 700 Twin Peak 2004 et 2005 à suspension arrière non indépendante
- Pour usage hors route seulement

85160 - 129,99 \$

**



ATTELAGE DE 2 PO POUR SUZUKI^{MD} AVEC SUSPENSION À ESSIEU DROIT ET BRAS OSCILLANT

- Convient aux modèles Suzuki^{MD} 400 Eiger 2002 à 2007, Suzuki^{MD} 400 KingQuad 2008 à 2021 et Suzuki^{MD} 500 Vinson 2002 à 2007 à suspension arrière non indépendante
- Pour un usage hors route seulement

85180 - 129,99 \$

**



SYSTÈME DE REMORQUE LOCK-IT RITE POUR VTT/VUTT

- Modèle robuste retenant solidement un VTT ou un VUTT sur une remorque
- Utilisation plus rapide et modèle plus solide que des sangles
- Facile à mettre/enlever
- Pour attelage à boule de 2 po
- Modèle verrouillable à hauteur réglable
- Après usage, il suffit d'enlever le montant pour ne laisser que la plaque de plancher sur la remorque.
- Comprend : fixations pour plancher de remorque en bois ou en acier
- Dimensions :
 - Plaque de plancher - 16 x 8,5 po
 - Longueur du montant – 18,5 po
 - Hauteur totale à partir du plancher de la remorque – 20 po
 - Longueur totale du coupleur – 9,5 po

85230 - 219,99 \$

SYSTÈME DE CAMIONNETTE LOCK-IT RITE POUR VTT/VUTT

- Modèle retenant solidement un VTT dans une caisse de camionnette à l'aide d'un attelage de 2 po
- Pour VTT ou petit VUTT pouvant être logé dans la caisse d'une camionnette
- Tubulure carrée de 2 po en acier robuste
- Attelage intégré – poids nominal de remorquage de 2 000 lb et poids au timon de 250 lb
- Convient à la plupart des camionnettes munies d'un attelage de 2 po
- Coupleur de boule de 2 po à utilisation plus rapide et plus solide que des sangles
- Modèle verrouillable pour prévenir le vol contrairement à des sangles
- Facile à mettre/enlever

85220 - 259,99 \$



DE VTT ET VUTT RÉTROVISEURS

LES AVENTURES RÉFLÉCHIES PAR LE RÉTROVISEUR SONT PLUS PRÈS QU'ELLES NE LE PARAISSENT

Les rétroviseurs pour VUTT et VTT de notre vaste gamme se montent facilement à un véhicule et vous permettent de bien voir ce qui vous entoure.

RÉTROVISEURS LATÉRAUX VERTICAUX POUR VUTT

- Jeu de deux rétroviseurs latéraux (côté passager et côté conducteur) pour VUTT/ autoquad biplace; miroirs convexes offrant une visualisation en hauteur et une image stable
- Pour la plupart des VUTT/autoquads biplaces de marque réputée
- Verre unifocal (orientation verticale) offrant un angle de visualisation en hauteur
- Installation facile
- Modèle robuste, rabattable et amovible
- Ressort de rabat à tension réglable
- Comprend : Pincettes pour tubulure ronde de 1 5/8 à 2 po et pour tubulure profilée des véhicules Polaris et Can-Am^{MD}
- Pince à profil bas compatible avec la plupart des pare-brise et des portes
- Jeu de deux rétroviseurs (côté passager et côté conducteur)
- Dimensions du rétroviseur: 4,9 po (larg.) x 8,5 po (haut.)

98320 - 76,99 \$

ENSEMBLE DE RÉTROVISEURS LATÉRAUX VERTICAUX ET DE RÉTROVISEUR INTÉRIEUR POUR VUTT - 98322 - 94,99 \$

- Comprend : Rétroviseur intérieur 98310

RÉTROVISEURS LATÉRAUX HORIZONTAUX POUR VUTT

- Jeu de deux rétroviseurs latéraux (côté passager et côté conducteur) pour VUTT/ autoquad biplace; miroirs convexes offrant une visualisation en largeur et une image stable
- Pour la plupart des VUTT/autoquads biplaces de marque réputée
- Verre unifocal (orientation horizontale) offrant un angle de visualisation en largeur
- Installation facile
- Modèle robuste, rabattable et amovible
- Ressort de rabat à tension réglable
- Comprend : Pincettes pour tubulure ronde de 1 5/8 à 2 po et pour tubulure profilée des véhicules Polaris et Can-Am^{MD}
- Pince à profil bas compatible avec la plupart des pare-brise et des portes
- Jeu de deux rétroviseurs (côté passager et côté conducteur)
- Dimensions du rétroviseur : 7,8 po (larg.) x 5,1 po (haut.)

98325 - 76,99 \$

ENSEMBLE DE RÉTROVISEURS LATÉRAUX HORIZONTAUX ET DE RÉTROVISEUR INTÉRIEUR POUR VUTT - 98327 - 94,99 \$

- Comprend : Rétroviseur intérieur 98310



DÈS LE 4E TRIMESTRE



DÈS LE 4E TRIMESTRE

NOUVEAU

RÉTROVISEURS



NOUVEAU



RÉTROVISEURS LATÉRAUX À LENTILLE DOUBLE POUR VUTT

- Lentille double (de près et de loin) offrant un large champ de vision
- Modèle robuste, rabattable et amovible
- Pincettes comprises pour tubulures rondes de 1 5/8 po à 2 po et tubulures profilées Polaris et Can-Am^{MD}
- Pince à profil bas compatible avec la plupart des pare-brise et des portes
- Lentille en verre trempé antichoc et boîtier en nylon antichoc durable
- Comprend : Rétroviseur côté passager et rétroviseur côté conducteur, et fixations de montage



98315 - 76,99 \$



UN ENSEMBLE DE RÉTROVISEURS LATÉRAUX ET DE RÉTROVISEUR INTÉRIEUR POUR VUTT

- Rétroviseurs compris : 98310 et 98315
- Convient aux VUTT avec tubulures de 1 5/8 po à 2 po de diamètre et tubulures profilées Can-Am^{MD}
- Lentille en verre trempé antichoc et boîtier en nylon antichoc durable
- Rétroviseur intérieur ne convenant pas à la tubulure profilée Polaris
- Dimensions du rétroviseur latéral : 5 1/2 po (long.) x 9 po (larg.)
- Dimensions du rétroviseur intérieur : 10 po (long.) x 3 1/2 po (larg.)



98312 - 94,99 \$

RÉTROVISEUR DE VUTT

- Montage dans le haut de l'habitacle sur une tubulure ronde de 1 1/2 po à 2 po ou une surface plane percable
- Bras pivotant à deux rotules facile à régler
- Modèle à pince permettant le montage avec un toit en place
- Lentille convexe à grand angle procurant une bonne visibilité
- Lentille durable en acrylique incassable antirayures



98300 - 55,99 \$



RÉTROVISEUR DE VUTT – TUBULURE RONDE

- Comprend : Colliers et fixations pour la plupart des VUTT à tubulure ronde de 1 5/8 po à 2 po
- Joint à rotule pour régler le champ de vision et pivot réglable facilement sans outil
- Lentille convexe procurant un champ de vision large et une image stable
- Lentille en verre trempé antichoc et boîtier en nylon antichoc durable
- Dimensions du rétroviseur : 10 po (long.) x 3 1/2 po (haut.)
- Ne convient PAS à la tubulure profilée Polaris



98310 - 34,99 \$



RÉTROVISEUR DE VTT

- Rétroviseur de 4 po entièrement réglable
- Pose/dépose rapide
- Pour tubulure de 5/8 po à 1 po de diamètre



97200 - 37,99 \$

PROTÈGE-MAINS DE VTT AVEC RÉTROVISEUR

- Rétroviseur rond de 3 po
- Se monte directement à la plupart des guidons de VTT de 7/8 po
- Ne convient PAS aux VTT Can-Am^{MD} avec protège-mains ni aux modèles Kawasaki^{MD} Brute Force^{MD} avec carénage de guidon en plastique



97300 (PAIRE) - 69,99 \$



ACCESSOIRES DIVERS

REHAUSSEZ LE CONFORT DE VOTRE VÉHICULE

Peu importe la température ou la tâche à réaliser, nous vous offrons des accessoires durables pour votre VTT ou VUTT.

SILENCIEUX STEALTH 2.0 AVEC PARE-CHALEUR

- S'utilise en conjonction avec le système d'échappement d'origine pour réduire le niveau de bruit de 5 à 7 décibels sans nuire aux performances
- Silencieux à débit élevé et à contrainte faible avec chicane sans bourre qui se consume
- Pour la plupart des VTT à 4 temps
- Comprend : Adaptateurs de fixation conçus pour les tuyaux arrière d'origine de 1 3/8 à 1 1/2 po de diamètre
- Les silencieux Honda^{MD} et certains autres silencieux d'origine de forme plate ou concave peuvent nécessiter un adaptateur additionnel (53520, vendu séparément)
- Dimensions : 12 1/4 po (long.) x 4 1/2 po (diam.)

SILENCIEUX STEALTH - 53570 - 234,99 \$

ADAPTATEUR À BOULONNER HONDA^{MD} 53520 - 62,99 \$

- Convient aux modèles Honda^{MD} TRX 250, 300, 350, 400, 450 et à d'autres véhicules pourvus d'un silencieux d'origine de forme plate ou concave



MANETTE DES GAZ POUR VTT

- Élimine la fatigue du pouce
- Contrôle précis de l'accélérateur
- Modèle facile à boulonner
- Conception unique permettant de régler la longueur

98005 - 55,99 \$

MANETTE HANDY THROTTLE

- Permet de convertir une manette au pouce en manette rotative sans changer la fonction mécanique de l'accélérateur
- Élimine la fatigue du pouce
- Pour la plupart des VTT, des motomarines et des motoneiges munis d'un guidon standard de 7/8 po et d'une manette des gaz au pouce
- Installation simple et rapide

98020 - 62,99 \$

POIGNÉES CHAUFFANTES DE VTT

- Poignées chauffantes souples gardant les mains au chaud en tout confort
- Réglages multiples optimisant le contrôle de la température
- Connecteurs électriques prêts à l'emploi entièrement assemblés facilitant l'installation au guidon de 7/8 po de la plupart des VTT ou des motoneiges

50-0360 - 90,99 \$

PARE-SOLEIL

- Vendu à la paire
- Pare-soleil réglable à teinte foncée pivotant à 220° sur une charnière simple
- Se monte aux surfaces planes et aux tubulures rondes de 1 1/2 à 2 po

98700 - 129,99 \$

TROUSSE POUR CREVAISON DE VTT/VUTT

- Contient tout ce qu'il faut pour réparer et gonfler plusieurs pneus de VTT/VUTT
- Étui de rangement pratique
- Comprend : 3 cartouches de CO2, détendeur/adaptateur, cordes de 4 po, râpe, outil d'installation

89510 - 63,99 \$



NOUVEAU

DÈS LE 4E TRIMESTRE



TROUSSE POUR CREVAISON DE VTT/VUTT

- Trousse de réparation avec pompe comprenant tout ce qu'il faut pour réparer des crevaisons de VTT/VUTT
- Modèle compact facilitant le transport
- Modèle facile à fixer à un porte-bagages de VTT ou à ranger dans un compartiment
- Dimensions : 9 ½ po (long.) x 3 po (diam.)



89500 - 55,99 \$

ANCRAGES POUR SYSTÈME POLARIS SPORTSMAN/RZR LOCK & RIDE

- Ancre expansible en caoutchouc de 1 po de diamètre permettant d'assujettir solidement des accessoires
- Rapide à mettre/enlever – Tourner le bouton pour changer les accessoires
- Compatibilité avec les porte-bagages Polaris Sportsman/RZR utilisant le système Polaris Lock & Ride



98500 - 14,99 \$

ANCRAGES POUR SYSTÈME POLARIS RANGER/GENERAL LOCK & RIDE

- Ancre expansible en caoutchouc de 1 1/4 po de diamètre permettant d'assujettir solidement des accessoires
- Rapide à mettre/enlever
- Compatibilité avec les rails de caisse Polaris Ranger/General utilisant le système Polaris Lock & Ride
- Ne convient PAS aux véhicules Polaris RZR



98510 - 22,99 \$

NÉCESSAIRE DE MONTAGE POLARIS LOCK & RIDE

- Comprend : 4 ancrages Polaris Lock & Ride 98510 pour le montage de la boîte en aluminium pour VUTT 53470, du porte-bagages surélevé pour caisse de VUTT 53450 ou du support d'étui double Gun Boot Stronghold 20000
- 4 ancrages Polaris Lock & Ride à pièce de caoutchouc expansible pour se mettre/s'enlever rapidement des rails de caisse de VUTT



53504 - 62,99 \$

ANCRAGE POLARIS LOCK & RIDE MAX

- Bouton à tourner pour assujettir solidement des accessoires
- Rapide à mettre/enlever – Tourner le bouton pour changer les accessoires
- Compatibilité avec les véhicules Polaris utilisant le système Polaris Lock & Ride MAX
- Comprend : 1 bouton et 1 boulon en T



98512 - 8,99 \$

PAQUET DE 4 ANCRAGES POLARIS LOCK & RIDE MAX

- Bouton ergonomique à encart en laiton
- Installation facile – aucun outil requis
- Rapide à mettre/enlever – Tourner le bouton pour changer les accessoires
- Compatibilité avec les porte-bagages des VTT/VUTT Polaris utilisant le système Polaris Lock & Ride MAX
- Comprend : 4 boutons et 4 boulons en T



53505 - 34,99 \$

NÉCESSAIRE DE MONTAGE POLARIS LOCK & RIDE MAX RHINO GRIP

- Installation facile – aucun outil requis
- Comprend : 2 disques et 2 boulons en T Polaris Lock & Ride permettant de mieux fixer des supports Rhino Grip au système Polaris Lock & Ride MAX
- Permet d'éviter d'endommager/de rayer le rail de caisse
- Permet la compatibilité des supports Rhino Grip avec le système Polaris Lock & Ride MAX
- Convient à tout support Rhino Grip pour véhicule Polaris ou Can-Am^{MD}



21592 - 11,99 \$

SUPPORT CAN-AM^{MD} LINQ^{MD}

- Ancre expansible en caoutchouc permettant d'assujettir solidement des accessoires
- Rapide à mettre/enlever sur les porte-bagages Can-Am^{MD} LinQ^{MD} en tournant le bouton
- Compatibilité avec les véhicules Can-Am^{MD} utilisant le système LinQ^{MD}



98515 - 14,99 \$

NÉCESSAIRE DE MONTAGE CAN-AM^{MD} LINQ^{MD} – PAQUET DE 4

- Comprend : 4 supports Can-Am^{MD} LinQ^{MD} 98515 pour fixer le porte-bagages surélevé pour caisse de VUTT 53450 aux véhicules Can-Am^{MD} Defender^{MD} et Commander^{MD}
- 4 supports LinQ^{MD} à pièce de caoutchouc expansible pour se mettre/s'enlever rapidement des rails de caisse des véhicules Can-Am^{MD} Defender^{MD}/Commander



53503 - 62,99 \$

COUSSIN DE PORTE-BAGAGES TRAILTEC

- Réduit l'inconfort des porte-bagages de VTT
- 7 bandes autoagrippantes facilitant la fixation à un porte-bagages de VTT
- Coussin en plastique à alvéoles ouvertes de 3 po favorisant le confort
- Mousse à alvéoles fermées de ½ po à la base pour absorber les chocs
- Dimensions : 36 po (long.) x 15 po (larg.) x 3 po (haut.)



91880 - 83,99 \$

MOUFLES DE GUIDON GEARTECTOR

- Ouverture renforcée très grande facilitant l'accès au guidon et aux commandes
- Doublure pelucheuse pour garder les mains au chaud
- Cordon de serrage blocable retenant solidement les moufles au guidon
- Convient à presque tout VTT ou motoneige



NOIR - 92185 - 48,99 \$

MOTIF DE CAMOUFLAGE PURSUIT

92180 - 53,99 \$

TENDEUR DE RETENUE POUR VUTT

- Tendeur de retenue personnalisable à six cordons pour assujettir du matériel à un véhicule hors route
- Cordons réglables de 3 pieds avec crochets en S robustes offrant d'innombrables possibilités
- Boucles à came rapides de choix permettant de retenir solidement le matériel pour le transport



95180 - 55,99 \$

HOUSSES DE VUTT

- Housse imperméable robuste protégeant contre les intempéries, la poussière et les débris
- Comprend : Joint élastique et sangles de retenue
- Remarque : Cette housse doit être enlevée pour le remorquage.

INTERMÉDIAIRE - 95111 - 83,99 \$

• Dimensions : 113 po (long.) x 60 po (larg.) x 70 po (haut.)

PLEINE GRANDEUR - 95113 - 90,99 \$

• Dimensions : 120 po (long.) x 63 po (larg.) x 70 po (haut.)

PLEINE GRANDEUR, CREW - 95115 - 114,99 \$

• Dimensions : 160 po (long.) x 63 po (larg.) x 70 po (haut.)



HOUSSES DE VTT

- Housse pour l'entreposage avec oeillets de retenue renforcés
- Remarque : Cette housse doit être enlevée pour le remorquage.

STANDARD - 95120 - 69,99 \$

• Dimensions : 85 po (long.) x 35 po (larg.) x 32 po (haut.)

TTG - 95122 - 76,99 \$

• Dimensions : 95 po (long.) x 50 po (larg.) x 50 po (haut.)



COUVRE-SIÈGE GEL-TECH POUR VTT

- Modèle extensible convenant à la plupart des VTT
- Bourre en gel et conception ergonomique maximisant le coussinage et régularisant la température pour procurer un confort exceptionnel
- Bandes autoagrippantes durables facilitant l'installation, assurant un bon ajustement et permettant d'enlever le couvre-siège sans effort
- Dimensions : 14 po (avant), 21 po (arrière), 30 po (long.)

91855 - 69,99 \$

COUVRE-SIÈGE À ENFILER POUR VTT

- Convient à la plupart des VTT de format petit ou intermédiaire
- En tissu 600 deniers anti-UV
- Revers en PVC résistant à l'eau et à l'abrasion
- Rebord élastique et bandes autoagrippantes facilitant l'installation
- Dimensions : 13 po (avant), 15 ½ po (arrière), 26 po (long.)

NOIR - 93645 - 34,99 \$

MOTIF DE CAMOUFLAGE PURSUIT

93640 - 41,99 \$

HOUSSE DE SIÈGE REMBOURRÉE À ENFILER POUR VTT

- Housse de siège intégrale imperméable pour protéger le siège d'origine
- Pour sièges des véhicules Can-Am^{MD} Outlander et Polaris Sportsman 850/1000
- Modèle en caoutchouc synthétique résistant à l'abrasion et à l'eau pour une longue durée utile
- 2 boucles pour retenir solidement la housse au siège d'origine
- Dimensions max. : 10 po (avant) x 20 po (arrière) x 34 po (long.)

93646 - 44,99 \$



CHASSE-NEIGE


DÉBLAYEZ
LE
CHEMIN

Qu'il s'agisse de déneiger un trottoir, une allée entière ou un terrain de stationnement, les chasse-neige Kolpin offrent la robustesse et la fiabilité requises pour faire le travail. Mettez votre VTT ou VUTT à contribution.

Tous les chasse-neige Kolpin se montent facilement à la plupart des véhicules populaires.

CRÉEZ
LE
CHASSE-NEIGE
PARFAIT

CHASSE-NEIGE ET ACCESSOIRES





CHASSE-NEIGE

CHASSE-NEIGE CONQUEROR FRONT-CONNECT (VUTT)

- Le chasse-neige de Kolpin le plus nouveau et le plus évolué pour les VUTT
- Armature robuste en acier soudé avec angle de lame à 9 positions
- Fixation rapide sans outil aux supports de montage pour pare-chocs avant adaptés au véhicule (voir le tableau des possibilités d'utilisation aux pages 130 à 161)
- Capacité de pivotement automatisé de la lame avec le système assisté de réglage d'angle 33-0100 (voir la page 97)



Lame en plastique illustrée (non comprise)

HIGH RISE (VTT)

- Chasse-neige le plus robuste de Kolpin conçu pour faire ce que la plupart des autres chasse-neige de VTT ne peuvent pas faire
- Le nom High Rise convient bien à ce chasse-neige, car son armature articulée à double pivot permet une hauteur de levage impressionnante
- Conçu pour être le chasse-neige de VTT le plus polyvalent sur le marché
- Capacité de pivotement automatisé de la lame avec le système assisté de réglage d'angle 33-0100 (voir la page 97)



Chasse-neige High Rise pour VTT avec lame en acier de 60 po (non comprise) illustré



STORM CHASER (VTT)

- Cette armature participe au déneigement depuis des années et s'est donc mérité le surnom très approprié de Storm Chaser.
- Ce chasse-neige est une vraie bête de somme. Il offre le même châssis en tubulure carrée robuste que son grand frère High Rise, mais avec moins de capacité de hauteur de levage ou de réglage d'angle de la lame.




Chasse-neige Storm Chaser pour VTT avec lame en acier de 52 po (non comprise) illustré



SWITCHBLADE (VTT OR VUTT)

- Chasse-neige complet offert dans une seule boîte
- Choix de 2 largeurs de lame standard
- Choix de version pour VTT ou pour VUTT
- Panneaux de lame renforcés en acier estampé de calibre 13
- Comprend : Patins à hauteur réglable



Chasse-neige Switchblade pour VTT avec lame réglée à 60 po illustré



CHASSE-NEIGE CONQUEROR FRONT-CONNECT

NOTRE MEILLEUR EST... ENCORE MEILLEUR!

Notre chasse-neige de VUTT le plus nouveau et le plus évolué regroupe une armature très robuste à branchement à l'avant et un support monté sur le pare-chocs adapté au véhicule.

Ce système permet un branchement/débranchement rapide, simple et sans outil à l'avant d'un autoquad biplace.

ARMATURE CONQUEROR FRONT-CONNECT

- Maîtrise supérieure de la lame grâce à 9 réglages d'angle et à une hauteur de levage allant jusqu'à 30 po
- Assemblage du chasse-neige simple et rapide
- Capacité de pivotement automatisé de la lame avec le système assisté de réglage d'angle 33-0100 en option (page 97)
- Réglage intégré de la hauteur assurant une géométrie de déneigement appropriée pour les véhicules de diverses gardes au sol

35-0070 - 675,99 \$

LAMES DE CHASSE-NEIGE

ACIER :

- Lames en acier de 17 po de hauteur
- Comprend : Patins et lisse d'usure robustes

48 PO - 31-0048 - 349,99 \$ 66 PO - 31-0066 - 467,99 \$

52 PO - 31-0052 - 376,99 \$ 72 PO - 31-0072 - 519,99 \$

60 PO - 31-0060 - 414,99 \$

PLASTIQUE :

- Les lames en plastique sont plus lourdes que nos lames en acier; profil incurvé de 21 po de hauteur pour faire rouler la neige facilement
- Comprend : Patins et lisse d'usure robustes

60 PO - 31-2060 - 623,99 \$ 84 PO - 31-2084 - 779,99 \$

72 PO - 31-2072 - 689,99 \$

RALLONGE D'ARMATURE DE CHASSE-NEIGE FRONT-CONNECT POUR VÉHICULE À CHENILLES

- Accessoire requis pour installer l'armature de chasse-neige Conqueror 35-0070 sur un véhicule à chenilles
- Modèle standard en acier soudé robuste
- Installation facile en 30 minutes ou moins
- Pose rapide sans outil au véhicule

35-0350 - 309,99 \$

SUPPORTS DE CHASSE-NEIGE CONQUEROR FRONT-CONNECT

- Nécessaires de montage adaptés au véhicule s'installant rapidement et facilement sur le pare-chocs avant
- Assortiment sans cesse croissant. Visiter kolpin.com pour connaître les possibilités d'utilisation.
- Remarque : Aucun nécessaire de montage n'est requis pour certains véhicules Polaris; voir les possibilités d'utilisation en ligne.
- Voir les pages 130 à 161 pour les possibilités d'utilisation

35-XXXX - 179,99 \$



2 ANS
DE GARANTIE SUR LES CHASSE-NEIGE



← CHOIX DE 5 LARGEURS DE 48 PO À 72 PO →

Les lames en acier sont thermolaquées et enduites électriquement pour offrir une durabilité maximale dans les températures extrêmes, avec le sel de voirie et l'humidité.



← CHOIX DE 3 LARGEURS : 60, 72 OU 84 PO →

2 ANS
DE GARANTIE SUR LES CHASSE-NEIGE



2 ANS
DE GARANTIE SUR LES CHASSE-NEIGE



2 ANS
DE GARANTIE SUR LES CHASSE-NEIGE



CHASSE-NEIGE DE VTT

RELEVEZ VOS HABILITÉS DE DÉNEIGEMENT.

Le nom High Rise convient bien à ce chasse-neige, car son armature articulée à double pivot permet une hauteur de levage impressionnante. Il est donc facile d'entasser la neige et de transporter le chasse-neige dans une remorque.

Notre montage à mi-châssis maximise la puissance de déneigement et rehausse l'adhérence.

ARMATURE HIGH RISE DE VTT

- Hauteur de levage impressionnante avec armature articulée à double pivot à montage à mi-châssis et plateforme de montage de 20 po pour la lame
- Compatibilité avec le système assisté de réglage d'angle de la lame Kolpin 33-0100 (page 97)
- 5 réglages d'angle de la lame
- Fixation rapide à goupille aux supports 15-XXXX



33-0000 - 559,99 \$

ARMATURE STORM CHASER POUR VTT

- Armature en tubulure carrée d'acier robuste avec renforts stratégiques
- Système de montage de lame de 20 po de largeur
- Dispositif de pivot structural renforcé à 5 réglages d'angle
- Fixation rapide à goupille pour tous les supports sous le châssis 15-XXXX pour VTT



33-0070 - 359,99 \$

LAMES DE CHASSE-NEIGE

ACIER :

- Lames en acier de 17 po de hauteur
- Comprend : Patins et lisse d'usure robustes

48 PO - 31-0048 - 349,99 \$ 66 PO - 31-0066 - 467,99 \$

52 PO - 31-0052 - 376,99 \$ 72 PO - 31-0072 - 519,99 \$

60 PO - 31-0060 - 414,99 \$

PLASTIQUE :

- Les lames en plastique sont plus lourdes que nos lames en acier; profil incurvé de 21 po de hauteur pour faire rouler la neige facilement
- Comprend : Patins et lisse d'usure robustes

60 PO - 31-2060 - 623,99 \$ 84 PO - 31-2084 - 779,99 \$

72 PO - 31-2072 - 689,99 \$



CHOIX DE 5 LARGEURS DE 48 PO À 72 PO

Les lames en acier sont thermolaquées et enduites électriquement pour offrir une durabilité maximale dans les températures extrêmes, avec le sel de voirie et l'humidité.



CHOIX DE 3 LARGEURS : 60, 72 OU 84 PO



NÉCESSAIRES DE MONTAGE POUR CHASSE-NEIGE

- Un nécessaire de montage est requis pour installer un chasse-neige sur tout véhicule.
- Conçu pour le montage à la partie la plus solide du châssis du véhicule pour maximiser la robustesse et l'adhérence
- Voir les pages 130 à 140 pour sélectionner le nécessaire approprié



VTT - 15-XXXX - 144,99 \$



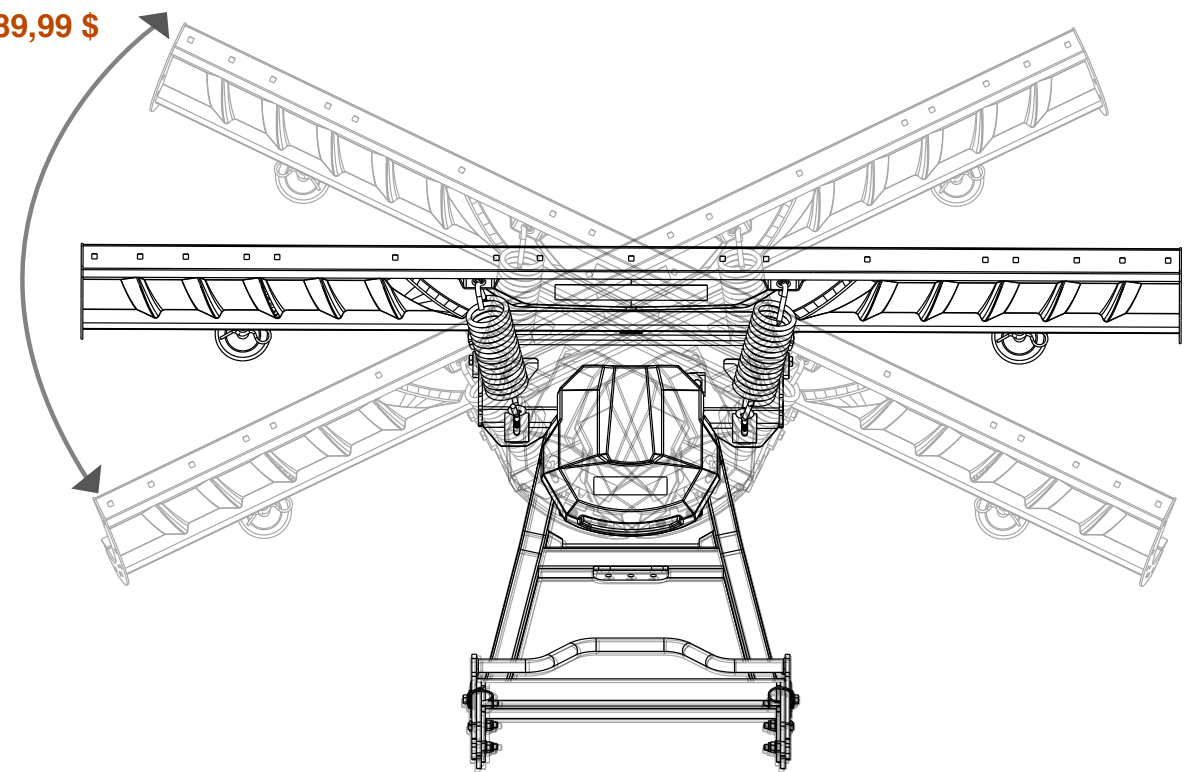
SYSTÈME ASSISTÉ DE RÉGLAGE D'ANGLE DE LA LAME

- Permet de faire pivoter avec précision une lame Kolpin de 56° sur simple pression d'un bouton tout en restant sur son siège grâce aux commandes montées sur le tableau de bord ou sur le guidon
- S'installe en 30 minutes avec 5 boulons
- Entraînement par engrenages en acier autobloquant isolant le moteur des chocs et optimisant la durabilité
- Compatibilité avec toute lame Kolpin montée à une armature Conqueror Front-Connect ou High Rise pour VUTT
- Pour lames de 48 à 84 po



33-0100 - 689,99 \$

Pivot de la lame sur 56°



RÉGLAGE D'ANGLE

POUR DÉNEIGER AVEC PRÉCISION

Faites pivoter la lame de votre chasse-neige sur simple pression d'un bouton, en restant bien assis sur votre siège. Ce système assisté robuste de réglage d'angle de la lame à entraînement par vis sans fin est compatible avec toute lame de chasse-neige Kolpin montée à une armature Conqueror Front-Connect ou High Rise pour VUTT.





SWITCH BLADE

CHASSE-NEIGE COMPLET DANS UNE SEULE BOÎTE

Chasse-neige pour VTT et VUTT offerts dans une seule boîte contenant tout ce qu'il faut pour commencer à déneiger dès aujourd'hui.


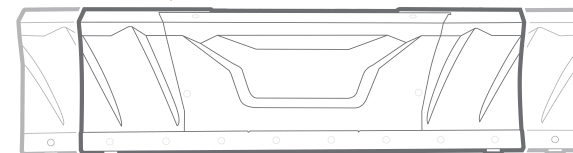
La lame peut être réglée selon un choix de deux largeurs standard.
Winch required for UTV (sold separately)

Treuil ou dispositif de levage manuel (15-0090) requis pour un VTT (vendu séparément) Treuil requis pour un VUTT (vendu séparément)

SWITCHBLADE POUR VTT

- Lame en acier estampé de 16 po de hauteur réglable à une largeur de 48 po ou de 60 po
- Armature robuste en acier à tubulure carrée avec renforts à positionnement stratégique
- Choix de 5 réglages d'angle pour la lame
- Support sous le châssis facile à assembler et à installer
- Comprend : Patins à hauteur réglable
- Treuil ou dispositif de levage manuel requis (vendu séparément)
- S'assemble en moins d'une heure
- Boîte (34 ½ po [long.] x 17 ¾ po [larg.] x 8 po [haut.]) se logeant dans la section arrière d'un véhicule pour faciliter le transport; 114 lb
- Panneaux de lame en acier estampé renforcé de calibre 13
- Consultez kolpin.com ou les guides d'ajustement pour connaître les possibilités d'utilisation

17-0000 - 544,99 \$




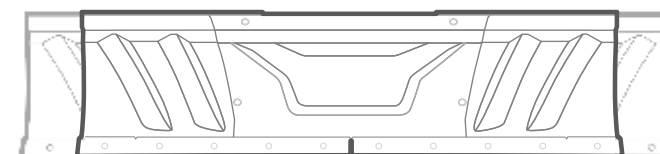
1 YEAR
DE GARANTIE SUR LES CHASSE-NEIGE

ENTIÈREMENT RÉGLABLE
LARGEUR DE 48 PO OU DE 60 PO

SWITCHBLADE POUR VUTT

- Lame en acier estampé de 16 po de hauteur réglable à une largeur de 60 po ou de 72 po
- Armature robuste en acier à tubulure carrée avec renforts à positionnement stratégique
- Choix de 5 réglages d'angle pour la lame
- Support sous le châssis facile à assembler et à installer
- Comprend : Patins à hauteur réglable
- Treuil requis (vendu séparément)
- S'assemble en moins d'une heure
- Boîte (34 ½ po [long.] x 18 po [larg.] x 8 po [haut.]) se logeant dans la section arrière d'un véhicule pour faciliter le transport; 130 lb
- Panneaux de lame en acier estampé renforcé de calibre 13
- Consultez kolpin.com ou les guides d'ajustement pour connaître les possibilités d'utilisation

17-5000 - 675,99 \$



1 YEAR
DE GARANTIE SUR LES CHASSE-NEIGE

ENTIÈREMENT RÉGLABLE
LARGEUR DE 60 PO OU DE 72 PO



DE CHASSE-NEIGE ACCESSORIES

POUR DÉNEIGER AVEC EFFICACITÉ ET CONFORT

Augmentez votre efficacité, votre confort et la maîtrise de vos travaux de déneigement grâce à notre vaste gamme d'accessoires de chasse-neige..

DISPOSITIF DE LEVAGE MANUEL POUR VTT À MONTAGE SOUS LE CHÂSSIS

- S'utilise avec l'armature Kolpin 33-0070 et 15-0070
- Exige peu d'effort de levage
- Convient à la plupart des VTT
- S'enlève avec l'armature pour ne pas nuire aux randonnées dans les sentiers
- Levage d'au moins 5,5 po avec un effort d'aussi peu que 25 lb (13 kg)

15-0090 - 274,99 \$



RALLONGE D'ARMATURE DE CHASSE-NEIGE FRONT-CONNECT POUR VÉHICULE À CHENILLES

- Accessoire requis pour installer l'armature de chasse-neige Conqueror 35-0070 sur un véhicule à chenilles
- Modèle standard en acier soudé robuste
- Installation facile en 30 minutes ou moins
- Pose rapide sans outil au véhicule

35-0350 - 309,99 \$



NÉCESSAIRE DE RALLONGE ID'AR- MATURE POUR VTT À CHENILLES

- Rallonge de 11 po requise pour l'installation d'un chasse-neige Kolpin sur un VTT à chenilles
- Compatibilité avec les armatures Storm Chaser (33-0070) et High Rise (33-0000), et avec le système assisté de réglage d'angle (33-0100)

33-0350 - 234,99 \$

CORDES SYNTHÉTIQUES POUR TREUIL

- Corde de 12 pi, de 1/4 po de diamètre
- Corde de 39 pi, de 1/4 po de diamètre
- Corde de 50 pi, de 3/16 po de diamètre (85065)
- Corde de 50 pi, de 7/64 po de diamètre (85059)

12 PI – CAP. MAX. DE 5 500 LB - 85075 - 62,99 \$

39 PI – CAP. MAX. DE 5 500 LB - 85064 - 129,99 \$

50 PI – CAP. MAX. DE 4 000 LB - 85065 - 129,99 \$

50 PI – CAP. MAX. DE 7 000 LB - 85059 - 194,99 \$



PAROIS LATÉRALES POUR LAME DE CHASSE-NEIGE

- Permet un découpage supérieur pendant le déneigement
- Ajustement de précision aux lames en acier Kolpin (NON compatible avec les lames en plastique ou les lames Kolpin Switchblade)
- Ajoute 4 po à la largeur de la lame de chasse-neige

31-0010 (PAIR) - 209,99 \$

DÉFLECTEUR DE LAME DE CHASSE- NEIGE EN CAOUTCHOUC

- Déflecteur en caoutchouc de 1/4 po d'épaisseur pour lames de chasse-neige de 48 à 72 po de largeur (déflecteur à découper)
- Évite que la neige s'envole vers le conducteur
- Fixations comprises; perçage requis pour le montage à la lame

10-0190 (LARGEUR DE 48 À 72 PO) - 62,99 \$

ENSEMBLE DE REPÈRES POUR CHASSE-NEIGE


- Augmente la visibilité des rebords du chasse-neige pour rehausser la sécurité
- Se boulonne facilement aux côtés d'une lame de chasse-neige

POUR LAMES KOLPIN (PAIRE) - 10-0145 - 25,99 \$

• Pour toutes les lames en acier ou en plastique Kolpin; base à angle de 90°

STANDARD (PAIRE) - 10-0140 - 25,99 \$

- Un perçage peut être requis
- Se monte avec des boulons de 5/16 x 1 po aux rebords supérieurs externes de la lame à un angle de 45°



POIGNÉES CHAUFFANTES DE VTT

- Poignées chauffantes souples gardant les mains au chaud en tout confort
- Réglages multiples pour un contrôle optimal de la température
- Connecteurs électriques prêts à l'emploi entièrement assemblés facilitant l'installation à tout guidon standard de 7/8 po d'un VTT ou d'une motoneige



50-0360 - 90,99 \$

MOUFLES DE GUIDON GEARTECTOR

- Ouverture renforcée très grande facilitant l'accès au guidon et aux commandes
- Doublure pelucheuse pour garder les mains au chaud
- Cordon de serrage blocable retenant solidement les moufles au guidon
- Convient à presque tout VTT ou motoneige



NOIR - 92185 - 48,99 \$

MOTIF DE CAMOUFLAGE PURSUIT

92180 - 53,99 \$

COURROIE DE LEVAGE DE CHASSE-NEIGE

- Courroie durable conçue pour remplacer une corde de treuil et pour minimiser les ruptures attribuables aux cycles de levage répétitifs du chasse-neige
- Courroie large en nylon réduisant le grip-page et le pincement associés aux cordes synthétiques et aux câbles en acier



85092 - 55,99 \$

ENSEMBLES DE PATINS

- Modèle en acier à placage anticorrosion
- Comprend : 2 patins et fixations



ROBUSTE – 7 MM - 31-1255 - 83,99 \$

- Pour toute lame en acier Kolpin

ROBUSTE – 7 MM - 31-2155 - 83,99 \$

- Pour toute lame en plastique Kolpin

LISSES D'USURE POUR LAME DE CHASSE-NEIGE

- Lisses d'usure de rechange à deux faces faciles à installer
- Fixations comprises

LAME EN ACIER, ROBUSTE :
CALIBRE 3, 3 PO DE HAUTEUR,
¼ PO D'ÉPAISSEUR

48 PO - 31-1248 - 83,99 \$

52 PO - 31-1252 - 90,99 \$

60 PO - 31-1260 - 90,99 \$

66 PO - 31-1266 - 94,99 \$

72 PO - 31-1272 - 104,99 \$

LISSE D'USURE POUR LAME EN
PLASTIQUE


60 PO - 31-2160 - 83,99 \$

72 PO - 31-2172 - 94,99 \$

84 PO - 31-2184 - 113,99 \$

SWITCHBLADE - 17-5100 - 76,99 \$

- Contenu : 2 lisses d'usure modulaires de 24 po, 2 lisses d'usure modulaires de 12 po, 12 boulons de carrosserie zingués M8-1,25 x 30 mm, 12 écrous autofreinés à embase zingués M8-1,25 et 2 patins



CHAÎNES ANTIDÉRAPANTES À BARRES EN V

- Barres en V en acier trempé fixées aux chaînes transversales de 9 po à 4 maillons pour une pénétration supérieure et une adhérence hors route suprême
- Modèle en acier durable
- Chaînes de taille B convenant à la plupart des VTT/VUTT munis de pneus de 24 x 9 x 10 à 26 x 8 x 12
- Chaînes de taille C convenant à la plupart des VTT/VUTT munis de pneus de 24 x 10 x 12 à 28 x 10 x 12
- Chaînes de taille D convenant à la plupart des VTT/VUTT munis de pneus de 30 x 10 x 14 à 29 x 11 x 14
- Visiter kolpin.com pour les possibilités d'utilisation



CHAÎNES DE TAILLE B (PAIRE) - 50-0020 - 94,99 \$

CHAÎNES DE TAILLE C (PAIRE) - 50-0030 - 119,99 \$

CHAÎNES DE TAILLE D (PAIRE) - 50-0060 - 144,99 \$

**TREUILS ET
ACCESSOIRES
DE TREUIL**


**STANDARD
À MONTAGE RAPIDE
SUPPORTS POUR VTT ET VUTT**

Pour se sortir de tout mauvais pas

Les treuils Kolpin pour VTT et VUTT vous procurent la fiabilité et la puissance nécessaires pour vous sortir de tout mauvais pas.

**GARANTIES
DE 5 ANS
SUR LES PIÈCES
MÉCANIQUES
DE 5 ANS
SUR LES PIÈCES
ÉLECTRIQUES**

TREUILS ET ACCESSOIRES





TREUILS STANDARD

CHERCHEZ-VOUS UN TREUIL TOUT ÉQUIPÉ POUR VTT OU VUTT? NOUS AVONS CE QU'IL VOUS FAUT..

- Choix de modèles de 2 500 lb, 3 500 lb, 4 500 lb et 6 000 lb
- Les treuils Kolpin sont économiques, fiables, performants et parfaits pour le déneigement et la récupération de véhicules.
- Rallonge de câble offerte pour les véhicules Crew (85095 – non comprise)

TREUILS STANDARD

- Modèle à bobine centrale
- Engrenage interne conçu pour la récupération ou le déneigement
- Engrenage planétaire triphasé tout en acier offrant fiabilité et fonctionnement en douceur
- Moteur scellé et engrenages robustes fonctionnant sous l'eau
- Modèle résistant jusqu'à -20 °F (-28 °C)
- Cadran ergonomique facilitant le passage entre les modes de décrabotage et d'embrayage
- Frein de tambour mécanique à câble automatique
- Contacteur robuste protégeant le circuit électrique du VTT/VUTT
- Câblage robuste de calibre 6
- Commandes adaptées de VTT/VUTT comprises



Acier

Synthétique

GARANTIES DE 5 ANS SUR LES PIÈCES MÉCANIQUES ET DE 3 ANS SUR LES PIÈCES ÉLECTRIQUES

TREUIL	2 500 LB	3 500 LB	4 500 LB	6 000 LB
CÂBLE EN ACIER	25-9250 339,99 \$	25-9350 389,99 \$	25-9450 480,99 \$	
CORDE SYNTHÉTIQUE	25-9255 389,99 \$	25-9355 494,99 \$	25-9455 569,99 \$	25-9605 709,99 \$

SUPPORTS DE TREUIL (VTT/VUTT)

- Nécessaires durables comprenant les fixations requises pour monter un treuil à un véhicule
- Les supports de treuil Kolpin pour VTT ont un motif de montage de 3,0 po (76,2 mm) x 4,875 po (123,83 mm).
- Les supports de treuil Kolpin pour VUTT ont un motif de montage large de 3,0 po (76,2 mm) x 6,60 po (167,4 mm).
- Modèle en acier de calibre 7
- Modèle thermolaqué




25-XXXX - **129,99 \$**



TREUILS À MONTAGE RAPIDE

POUR SE SORTIR DE TOUT MAUVAIS PAS

- P-Treuil préassemblé et précâblé, guide-câbles, arrêteur et support adapté au véhicule
- S'installe sur le véhicule en 45 minutes
- Raccords électriques rapides d'origine compris (le cas échéant)
- Rallonge de câble offerte pour les véhicules Crew (85095 – non comprise)



MODÈLE	ANNÉE	ACIER 2 500 LB	SYNTHÉTIQUE 3 500 LB	SYNTHÉTIQUE 4 500 LB
BOBCAT^{MD}				
UV34	2019-2022			26-3000 _b
UV34XL	2019-2022			26-3000 _{a,b}
CAN-AM^{MD}				
Defender ^{MD} HD5 (DPS, BASE)	2017-2021			26-7020
Defender ^{MD} HD7 (DPS, BASE)	2022-2024			26-7020
Defender ^{MD} HD8 (DPS, XT, BASE)	2016-2021			26-7020
Defender ^{MD} HD8 (GROUPE CABINE)	2018-2021			26-7020
Defender ^{MD} HD9 (DPS, XT, BASE)	2022-2024			26-7020
Defender ^{MD} HD9 (GROUPE CABINE)	2022-2024			26-7020
Defender ^{MD} HD10 (DPS, XT, BASE)	2016-2018			26-7020
Defender ^{MD} HD10 (DPS, XT, BASE)	2019-2024			26-7020
Defender ^{MD} HD10 (GROUPE CABINE)	2018-2024			26-7020
Defender ^{MD} HD10 XTP	2018-2020			26-7020
Defender ^{MD} HD10 XMR	2018-2024			26-7020
Defender ^{MD} MAX HD7 (BASE)	2022-2024			26-7020
Defender ^{MD} MAX HD8 (DPS, BASE)	2019-2021			26-7020
Defender ^{MD} MAX HD8 (XT, GROUPE CABINEE)	2019-2020			26-7020
Defender ^{MD} MAX HD9 (DPS, XT, BASE)	2022-2024			26-7020
Defender ^{MD} MAX HD10 XMR	2019-2024			26-7020
Defender ^{MD} MAX HD10 (DPS, XT, LONESTAR, GROUPE CABINE)	2019-2024			26-7020
Defender ^{MD} MAX HD10 / HD8 (GROUPE CABINE, LONESTAR)	2018			26-7020
Defender ^{MD} MAX HD10 / HD8 (DPS, XT, BASE)	2017-2018			26-7020
Defender ^{MD} 6X6 HD10 (DPS, XT)	2020-2024			26-7020
Defender ^{MD} PRO HD10 (DPS, XT)	2020-2024			26-7020
Defender ^{MD} PRO HD10 (GROUPE CABINE, LONESTAR)	2021-2024			26-7020
HONDA^{MD}				
TRX 420 Rancher ^{MD} (sauf modèles AT IRS)	2014	26-1020	26-1030	
TRX 420 Rancher ^{MD} (Automatique, IRS (FA5, FA6))	2015-2024	26-1020	26-1030	
TRX 420 Rancher ^{MD} (Automatique, essieu droit (FA1, FA2))	2015-2024	26-1020	26-1030	
TRX 420 Rancher ^{MD} (Embrayage manuel/électrique, essieu droit (FM, FE))	2014-2024	26-1020	26-1030	
TRX 500 Rubicon ^{MD} (Modèle IRS)	2015-2019	26-1020	26-1030	
TRX 520 Rubicon ^{MD} (Modèle IRS)	2020-2024	26-1020	26-1030	
TRX 500 Foreman ^{MD} (Amortisseur simple, Sessieu droit)	2014-2019	26-1020	26-1030	
TRX 520 Foreman ^{MD} (Amortisseur simple, Sessieu droit)	2020-2024	26-1020	26-1030	
Pioneer ^{MD} 700 / 700-4 (2 places / 4 Passenger)	2014-2025		26-1040	
Pioneer ^{MD} 1000 (3 places)	2016-2024			26-1000
Pioneer ^{MD} 1000-5 (5 places)	2016-2024			26-1000
Pioneer ^{MD} 1000-6	2023-2024			26-1000

MODÈLE	ANNÉE	ACIER 2 500 LB	SYNTHÉTIQUE 3500 LB.	SYNTHÉTIQUE 4 500 LB
HONDA^{MD} (SUITE)				
Talon ^{MD} 1000 R / X	2019-2024			26-1050
Talon ^{MD} 1000 RS / XS	2023			26-1050
Talon ^{MD} 1000-4	2020-2024			26-1050
HAWASAKI^{MD}				
Mule Pro - FXT	2015-2023			26-2000
Mule Pro - FXT 1000	2024			26-2000
Mule Pro - DXT	2016-2024			26-2000
Mule Pro - FX	2016-2023			26-2000
Mule Pro - FX 1000	2024			26-2000
Mule Pro - DX	2016-2022			26-2000
Mule Pro - FXR	2018-2023			26-2000
Mule Pro - FXR 1000	2024			26-2000
POLARIS				
330 Sportsman ETX	2015	26-3200	26-3210	
400 Hawkeye	2011-2014	26-3200 _a	26-3210 _a	
400 Sportsman	2011-2014	26-3200 _a	26-3210 _a	
450 Sportsman (Tous)	2016-2024	26-3200	26-3210	
500 Sportsman (Tous)	2011-2013	26-3200 _a	26-3210 _a	
550 Sportsman (Tous)	2012-2014	26-3200	26-3210	
570 Sportsman (Tous)	2014-2024	26-3200	26-3210	
570 Sportsman Touring	2014-2025	26-3200	26-3210	
570 X2 Sportsman	2015-2021	26-3200	26-3210	
570 X2 Sportsman	2025	26-3200	26-3210	
570 Sportsman 6x6	2017-2025	26-3200	26-3210	
800 Sportsman (Tous)	2012-2014	26-3200 _a	26-3210 _a	
800 Sportsman 6x6	2013-2015	26-3200 _a	26-3210 _a	
850 Scrambler (Tous)	2013-2024	26-3200	26-3210	
850 Sportsman (Tous)	2009-2024	26-3200	26-3210	
850 Sportsman Touring	2015-2022	26-3200	26-3210	
1000 Scrambler (Tous sauf 55 po)	2014-2018	26-3200	26-3210	
1000 XP Sportsman (Tous sauf 55 po)	2015-2024	26-3200	26-3210	
1000 Scrambler (Tous sauf 55 po")	2020-2024	-	-	-
1000 XP Sportsman S (55 po)	2020-2024	-	-	-
1000 Sportsman XP Touring	2015-2024	26-3200	26-3210	
Pro XD pleine grandeur, à essence / Crew (commercial)	2019-2024			26-3000
Pro XD pleine grandeur, diesel / Crew (commercial)	2022-2024			26-3000
Pro XD intermédiaire / Crew (commercial)	2022-2024		26-3040	
Ranger EV/LSV (intermédiaire, cadre de protection rond)	2010-2014		26-3025	

MODÈLE	ANNÉE	STEEL 2 500 LB	SYNTHÉTIQUE 3 500 LB	SYNTHÉTIQUE 4 500 LB
POLARIS (SUITE)				
Ranger EV/ETX (intermédiaire, cadre de protection profilé)	2015-2022		26-3025	
Ranger 400 4x4	2010-2012		26-3025	
Ranger 500 4x4 (intermédiaire, cadre de protection rond)	2011-2013		26-3025	
Ranger 500 (intermédiaire, cadre de protection profilé)	2017-2022		26-3025	
Ranger 570 (intermédiaire, cadre de protection profilé)	2015-2021		26-3025	
Ranger Crew 570 (intermédiaire, cadre de protection profilé)	2015-2021		26-3025 _a	
Ranger 570 (intermédiaire, cadre de protection rond)	2014-2016		26-3025	
Ranger 570 (pleine grandeur, cadre de protection rond)	2016-2024		26-3025	
Ranger 570 Crew (pleine grandeur, cadre de protection rond)	2016-2024		26-3025 _a	
Ranger 570 SP / Crew (Tous sauf modèle de base)	2022-2024		26-3040	
Ranger 570 SP Base / Crew Model (sauf EPS)	2022-2024		26-3040	
Ranger 800 (intermédiaire, cadre de protection rond)	2013-2015		26-3025	
Ranger 570 XP (pleine grandeur, cadre de protection profilé)	2015-2016			26-3000
Ranger 570 XP Crew (pleine grandeur, cadre de protection profilé)	2015-2016			26-3000 _a
Ranger XP 900 (Tous)	2013-2019			26-3000
Ranger XP 1000 (Tubulure profilée)	2017			26-3000
Ranger XP 1000 Crew	2017-2018			26-3000 _a
Ranger 1000 / 1000 Crew (Tous sauf modèle de base)	2020-2025			26-3000
Ranger 1000 / 1000 Crew modèle de base seulement (sauf EPS)	2020-2025			26-3000 _b
Ranger XP 1000	2018-2025			26-3000
Ranger XP 1000 Crew	2019-2025			26-3000
Ranger Diesel HST / 1000 Diesel	2015-2018			26-3000
Ranger 1000 Diesel Crew	2015-2018			26-3000 _a
Ranger XP Kinetic	2023-2024			26-3000
RZR XP 1000 / 4 1000	2024-2025			26-3300
YAMAHA^{MD}				
700 Grizzly ^{MD}	2016-2024	26-5000		
700 Kodiak (tous)	2016-2024	26-5000		

^a Nécessite la rallonge de câble de batterie 85095

^b Nécessite le nécessaire de montage de pare-chocs avant/guide-câble 35-3050

CORDES SYNTHÉTIQUES POUR TREUIL

- Corde de 12 pi, de ¼ po de diamètre, conçue pour le levage d'un chasse-neige
- Corde de 39 pi, de ¼ po de diamètre, conçue pour remplacer une corde ou un câble d'origine d'un treuil Kolpin de 4 500 lb
- Corde de 50 pi, de 3/16 po de diamètre, conçue pour remplacer une corde ou un câble d'origine d'un treuil Kolpin de 2 500 à 3 500 lb (85065)
- Corde de 50 pi, de 7/64 po de diamètre, conçue pour remplacer une corde ou un câble d'origine d'un treuil Kolpin de 6 000 lb (85059))



12 PI – CAP. MAX. DE 5 500 LB - 85075 - **62,99 \$**

39 PI – CAP. MAX. DE 5 500 LB - 85064 - **129,99 \$**

50 PI – CAP. MAX. DE 4 000 LB - 85065 - **129,99 \$**

50 PI – CAP. MAX. DE 7 000 LB - 85059 - **194,99 \$**

COURROIE DE LEVAGE DE CHASSE-NEIGE

- Courroie durable conçue pour remplacer une corde de treuil et pour minimiser les ruptures attribuables aux cycles de levage répétitifs du chasse-neige
- Courroie large en nylon réduisant le grippage et le pincement associés aux cordes synthétiques et aux câbles en acier
- Réduit l'usure sur le câble et les guide-câbles
- Compatibilité avec toute corde de treuil jusqu'à ¼ po de diamètre



85092 - **55,99 \$**

TÉLÉCOMMANDE SANS FIL POUR TREUIL

- Télécommande sans fil pour treuil résistant à l'eau permettant d'utiliser un treuil sans s'encombrer d'un fil
- Portée de 50 pi
- Boutons marche/arrêt, entrer/sortir et voyant d'alimentation
- Fourreau de rangement à monter compris
- Récepteur convenant à presque tout treuil de VTT/VUTT
- Comprend toutes les fixations de montage et s'installe en 20 minutes



25-0500 - **194,99 \$**

ARRÊTOIR DE TREUIL EN CAOUTCHOUC À BOULONNER

- Modèle deux pièces facile à installer sur le câble ou la corde d'un treuil
- S'utilise avec un câble en acier ou une corde synthétique ayant jusqu'à ½ po de diamètre
- Augmente la durée utile des câbles, des cordes synthétiques et des guide-câbles



SIMPLE - 85080 - **19,99 \$**

COMMANDE PAR MULTIPLES DE 18 - 85086

NÉCESSAIRES D'ARRÊT AUTOMATIQUE

- Arrête automatiquement le treuil à la fin de la corde ou du dispositif de levage de chasse-neige
- Guide-câble en aluminium intégré
- Nécessite une corde de treuil synthétique vendue séparément (ne convient PAS à un câble en acier)
- S'installe facilement à la place du guide-câble d'origine
- Fixations de montage comprises



VTT – TROU DE MONTAGE DE 4,875 PO

25-0600 -- **155,99 \$**

VUTT – TROU DE MONTAGE DE 6 PO

25-0650 - **155,99 \$**

POULIE OUVRANTE POUR VTT/VUTT

- Poids maximum de 4 tonnes
- Permet d'augmenter la force de tirage avec un treuil à corde ou à câble en acier de 5/16 po de diamètre
- Modèle tout en acier pour une robustesse accrue et une longue durée utile



25-0400 - **41,99 \$**

CONTACTEUR DE TREUIL

- Compatibilité avec les nécessaires de treuil, les interrupteurs à bascule et les télécommandes à main avec fil de Kolpin
- Protège le circuit électrique du VTT/VUTT et commute l'alimentation des commandes du treuil



85068 - **69,99 \$**

GUIDE-CÂBLE STANDARD

- Conçu pour réduire l'usure du câble, surtout lors des manoeuvres à angle aigu
- Compatibilité avec les nécessaires de treuil Kolpin
- Cercle de boulonnage standard de 4,875 po
- Pour corde synthétique ou câble en acier



ACIER - 85069 - 55,99 \$

GUIDE-CÂBLE LARGE

- Conçu pour réduire l'usure du câble, surtout lors des manoeuvres à angle aigu
- Compatibilité avec les nécessaires de treuil Kolpin
- Cercle de boulonnage de 6 po
- Pour corde synthétique ou câble en acier



ACIER - 85087 - 62,99 \$

GUIDE-CÂBLE EN ALUMINIUM

- Compatibilité avec les nécessaires de treuil à corde synthétique Kolpin
- Cercle de boulonnage standard de 4 7/8 po
- Fini aluminium usiné
- Pour corde synthétique seulement



ALUMINUM - 85070 - 69,99 \$

CROCHET DE TREUIL EN ACIER FORGÉ


- Modèle en acier zingué robuste
- Axe de chape comprise
- Compatibilité avec la plupart des treuils



RPR0108 - 22,99 \$

COMMUTATEUR DE TREUIL POUR GUIDON DE VTT

- Compatibilité avec les treuils à montage rapide de VTT Polaris 26-3100, 26-3110, 26-3200 et 26-3210
- Comprend : commutateur de guidon, collier de serrage pour guidon et faisceau de fils adapté au faisceau de guidon des VTT Polaris



POLARIS - 85096 - 41,99 \$

TÉLÉCOMMANDE À MAIN AVEC FIL

- Compatibilité avec les nécessaires de treuil et les interrupteurs à bascule de Kolpin
- Pour commander un treuil à distance
- Comprend : Fiche et câblage de 11 pi 4 po de longueur



85067 - 69,99 \$

NÉCESSAIRE D'INTERRUPTEUR À BASCULE POUR TABLEAU DE BORD DE VUTT

- Se monte au tableau de bord d'un VUTT pour commander un treuil à partir de l'habitacle
- Raccord rapide facilitant l'installation
- Modèle enclipsable nécessitant un trou de montage standard de VUTT



25-0700 - 83,99 \$

MINI-INTERRUPTEUR À BASCULE POUR VTT

- Compatibilité avec les nécessaires de treuil Kolpin
- Pour commander un treuil sur simple pression d'un bouton tout en laissant ses mains sur le guidon
- Comprend : Collier de serrage pour guidon de 7/8 po de diamètre, support de montage et fixations



85066 - 48,99 \$

CÂBLES DE BATTERIE

- Câbles robustes de calibre 6 à tension nominale de 600 volts
- Cosses chromocodées facilitant l'installation
- Compatibilité avec les nécessaires de treuil Kolpin



COURT, 36 PO (PAIRE) - 85089 - 55,99 \$

LONG, 96 PO (PAIRE) - 85090 - 94,99 \$

TRÈS LONG, 144 PO (PAIRE) - 85095 - 94,99 \$

CÂBLE EN ACIER

- Compatibilité avec tous les treuils Kolpin
- 3/16 po de diamètre x 50 pi de longueur (2 500 lb)
- 7/32 po de diamètre x 50 pi de longueur (3 500/4 500 lb)
- Câble d'aéronautique galvanisé très robuste
- Cosse robuste à l'extrémité d'accrochage



2 500 LB - 85062 - 55,99 \$

3 500/4 500 LB - 85063 - 76,99 \$

COMPOSANTS DE CABINE

PORTES TOITS PARE-BRISE

Habillez votre VUTT/autoquad biplace

Portes, pare-brise et toits durables et résistants pour protéger des intempéries le conducteur, les passagers et le chargement.



COMPOSANTS DE CABINE

POUR
SE PROTÉGER
ET RESTER
BIEN AU SEC



PORTES



TOITS



PARE-BRISE



DEMI-PORTES AVANT POUR POLARIS RANGER 1000/XP 1000

- Installation en 30 minutes avec 8 fixations par porte (vendu à la paire); modèle entièrement assemblé
- Système de montage multipoint fiable avec pince en E et axe de charnière faciles à mettre/enlever
- Ouverture automobile standard vers l'avant (comme pour une camionnette); butoir intégré à la charnière pour limiter l'ouverture de la porte
- Poignée de porte en aluminium de choix avec loquet de type automobile (pas de cliquetis) et garnitures de panneau
- Conception de style d'origine avec rebord supérieur ergonomique assurant le confort
- Bourrelets en D épais sur le pourtour du rebord inférieur évitant les éclaboussures
- Sections supérieures souples faciles à ajouter offertes en option pour fermer l'habitacle
- Sacoques de porte offertes en option se fixant facilement aux points de montage intégrés (vendu séparément)



NOUVEAU

32000 - 1289,99 \$

SECTIONS SUPÉRIEURES SOUPLLES DE PORTES AVANT POUR POLARIS RANGER 1000/XP 1000

- Pose/dépose rapide en 15 minutes avec quatre vis par porte (vendu à la paire)
- Armature en acier durable avec toile de nylon résistant aux intempéries
- Fenêtres en PVC résistant au froid jusqu'à -20 °F (-28 °C) avec ouverture intégrale à deux glissières
- Section avec fermeture à glissière protégeant la poignée de porte
- Joints épais sur le rebord supérieur pour bien fermer l'habitacle
- * Nécessite l'installation des demi-portes avant 32000



NOUVEAU

32500 - 899,99 \$

DEMI-PORTES ARRIÈRE POUR POLARIS RANGER 1000/XP 1000 CREW

- Installation en 30 minutes avec 8 fixations par porte (vendu à la paire); modèle entièrement assemblé
- Système de montage multipoint fiable avec pince en E et axe de charnière faciles à mettre/enlever
- Ouverture automobile standard vers l'avant (comme pour une camionnette); butoir intégré à la charnière pour limiter l'ouverture de la porte
- Poignée de porte en aluminium de choix avec loquet de type automobile (pas de cliquetis) et garnitures de panneau
- Conception de style d'origine avec rebord supérieur ergonomique assurant le confort



NOUVEAU

32010 - 1429,99 \$

SECTIONS SUPÉRIEURES SOUPLLES DE PORTES ARRIÈRE POUR POLARIS RANGER 1000/XP 1000

- Pose/dépose rapide en 15 minutes avec quatre vis par porte (vendu à la paire)
- Armature en acier durable avec toile de nylon résistant aux intempéries
- Fenêtres en PVC résistant au froid jusqu'à -20 °F (-28 °C) avec ouverture intégrale à deux glissières
- * Nécessite l'installation des demi-portes arrière 32010



NOUVEAU

32510 - 899,99 \$

SACOCHE DE PORTE AVANT POUR RANGER 1000/XP 1000

- Sacoques de porte avant pour Ranger 1000/XP faites de matériaux durables et adaptées aux demi-portes avant 32000 pour Ranger
- Pour ajouter du rangement et du confort aux demi-portes 32000 pour Ranger
- Pose/dépose facile sur les portes avant
- Jeu de 2 – sacoques pour portes avant gauche et droite
- Modèle à 2 compartiments
- Fermeture à glissière verrouillable



NOUVEAU

32005 - 219,99 \$



DEMI-PORTES AVANT POUR POLARIS RANGER 570

- Installation en 30 minutes avec 9 fixations par porte (vendu à la paire); modèle entièrement assemblé
- Système de montage multipoint fiable avec pince en E et axe de charnière faciles à mettre/enlever
- Ouverture automobile standard vers l'avant (comme pour une camionnette); butoir intégré à la charnière pour limiter l'ouverture de la porte
- Poignée de porte en aluminium de choix avec loquet de type automobile (pas de cliquetis) et garnitures de panneau
- Conception de style d'origine avec rebord supérieur ergonomique assurant le confort
- Bourrelets en D épais sur le pourtour du rebord inférieur évitant les éclaboussures
- Sections supérieures souples faciles à ajouter offertes en option pour fermer l'habitacle
- Sections supérieures souples 32600 offertes en option

32100 - 1289,99 \$

SECTIONS SUPÉRIEURES SOUPLES DE PORTES AVANT POUR POLARIS RANGER 570

- Pose/dépose rapide en 15 minutes avec quatre vis par porte (vendu à la paire)
- Armature en acier durable avec toile de nylon résistant aux intempéries
- Fenêtres en PVC résistant au froid jusqu'à -20 °F (-28 °C) avec ouverture intégrale à deux glissières
- Section avec fermeture à glissière protégeant la poignée de porte
- Joints épais sur le rebord supérieur pour bien fermer l'habitacle
- * Nécessite l'installation des demi-portes avant 32100

32600 - 899,99 \$



DÈS LE 1ER TRIMESTRE



DÈS LE 1ER TRIMESTRE

NOUVEAU

PORTES DE VUITS

NOUVEAU



TOITS EN PLASTIQUE

MODÈLES LÉGERS PROTÉGEANT DU SOLEIL ET DE LA PLUIE.

Ces toits stylisés sont à la fois robustes, légers et fiables. Ils vous protègent du soleil, de la pluie et de la neige. Notre vaste gamme de toits convient à la plupart des VUTT courants.

VOIR LES PAGES 130 À 161 POUR LES POSSIBILITÉS D'UTILISATION, LES NUMÉROS DE PIÈCE ET LES PRIX.

TOITS THERMOFORMÉS

- Modèle anti-UV très durable en polyéthylène de masse moléculaire élevée
- Découpage et perçage robotisés rehaussant l'ajustement
- Compatibilité avec les pare-brise et les lunettes arrière Kolpin
- Prix à partir de **259,99 \$**



VOIR LES PAGES 130 À 161 POUR LES POSSIBILITÉS D'UTILISATION, LES NUMÉROS DE PIÈCE ET LES PRIX.

ENSEMBLES POLARIS POUR JEUNES

- Offre une protection accrue aux véhicules RZR 170 et Ranger 150 pour jeunes
- Comprend : Toit en polyéthylène, pare-brise en polyéthylène et lunette arrière en polyéthylène
- Pare-brise en polycarbonate de 1/8 po résistant à l'abrasion
- Installation facile avec les fixations comprises



RZR 170 - 2100 - **467,99 \$**
 RZR 200 - 2110 - **519,99 \$**
 RANGER 150 - 2150 - **519,99 \$**



TOITS EN MÉTAL



NOUS COUVRONS VOS BESOINS.

Ces toits en métal sont robustes et prêts à vous protéger des éléments, en plus d'être bien ajustés à la cage de retournement d'un VUTT. Nous proposons une gamme de toits en métal pour les VUTT les plus populaires.

VOIR LES PAGES 130 À 161 POUR LES POSSIBILITÉS D'UTILISATION, LES NUMÉROS DE PIÈCE ET LES PRIX.

TOITS EN MÉTAL

- Modèle robuste à panneau d'acier épais de calibre 14 ou à panneau d'aluminium de calibre 10
- Pare-soleil intégré offrant protection et permettant le montage d'accessoires
- Comprend : Joints en caoutchouc à placer entre la cage de retournement et le toit pour minimiser le bruit et l'usure
- Installation simple et rapide en moins de 30 minutes
- Compatibilité avec les pare-brise en verre et certaines lunettes arrière Kolpin
- Nervures de raidissement ajoutées à certains modèles



VOIR LES PAGES 130 À 161 POUR LES POSSIBILITÉS D'UTILISATION, LES NUMÉROS DE PIÈCE ET LES PRIX.

GARNITURE DE PAVILLON EN MOUSSE ISOLANTE

- Panneau en mousse de 5 mm à envers adhésif se collant sur le dessous d'un toit en métal
- Réduction du bruit et des grincements; rembourrage entre le toit et le cadre
- Procure une allure de choix et une surface douce



STANDARD - 29005 - 144,99 \$
RANGER XP - 29010 - 144,99 \$
RANGER XP CREW - 29020 - 209,99 \$



PARE-BRISE DE VUTT

POUR BIEN VOIR SON CHEMIN

Personnalisez la cabine de votre VUTT avec le pare-brise en plastique adapté à vos aventures. Nous proposons une vaste gamme de pare-brise en plastique partiels, intégraux et inclinables ainsi que des lunettes arrière pour les VUTT les plus populaires.

VOIR LES PAGES 130 À 161 POUR LES POSSIBILITÉS D'UTILISATION, LES NUMÉROS DE PIÈCE ET LES PRIX.

TYPES DE PARE-BRISE

PARTIEL - FIXE

- Rebord supérieur déviant l'air par-dessus le conducteur et le passager
- Installation facile sans perçage
- Fini antirayures
- Brides en C moulées par injection extrêmement durables
- Modèle pouvant être remorqué
- Hauteur moyenne : Entre 9 po et 9 ½ po



INTÉGRAL - FIXE

- Modèle adapté au véhicule
- Installation facile sans perçage
- Brides en C moulées par injection extrêmement durables
- Modèle pouvant être remorqué
- Compatibilité avec un toit
- Fini antirayures



INTÉGRAL À ÉVENT - FIXE

- Modèle adapté au véhicule
- Évent à réglage facile sans outil de la position ouverte à la position fermée avec repères à la position fermée, au mode de dégivrage et à la position ouverte
- Fini antirayures
- Installation facile SANS perçage
- Découpes pour 2 événements



INTÉGRAL - INCLINABLE

- Mécanisme d'inclinaison adaptable à 3 positions
- Ouverture à 3 po ou à 5 ½ po
- Installation facile sans perçage
- S'enlève sans outil
- Brides en C moulées par injection extrêmement durables
- Modèle pouvant être remorqué en position fermée et verrouillée
- Fini antirayures



LUNETTE ARRIÈRE

- Forme une barrière empêchant les débris d'entrer dans l'habitacle
- Installation facile sans perçage
- Brides en C moulées par injection extrêmement durables





PARE-BRISE EN VERRE

UNE PROTECTION SÛRE ET UNE BONNE VISIBILITÉ

Les pare-brise en verre robustes certifiés DOT à armature en acier maximisent la durabilité et la visibilité. Les VUTT les plus populaires peuvent être personnalisés grâce à ces nouveaux pare-brise qui comprennent deux événements coulissants et peuvent loger un essuie-glace (vendu séparément).

VOIR LES PAGES 130 À 161 POUR LES POSSIBILITÉS D'UTILISATION, LES NUMÉROS DE PIÈCE ET LES PRIX.

PARE-BRISE EN VERRE

- Convient à la plupart des toits d'origine et Kolpin
- Conçu pour loger un nécessaire d'essuie-glace (vendu séparément)
- Verre de sécurité feuilleté antirayures de haute qualité certifié DOT
- Armature durable en acier thermolaqué de calibre 14 avec apprêt électrostatique longue durée
- Modèle enveloppant se montant sécuritairement aux piliers avant pour créer un joint continu
- Deux événements coulissants rehaussant l'aération de la cabine
- Conception adaptée avec joint en caoutchouc pour s'intégrer parfaitement au véhicule
- S'installe en 15 minutes



VOIR LES PAGES 130 À 161 POUR LES POSSIBILITÉS D'UTILISATION, LES NUMÉROS DE PIÈCE ET LES PRIX.

28200

NÉCESSAIRE D'ESSUIE-GLACE MANUEL

- Essuie-glaces durables pour VUTT à fonctionnement manuel facile
- Installation rapide sur la plupart des pare-brise en verre Kolpin
- Installation simple et rapide aux pare-brise en plastique (de marque Kolpin ou autre) avec perçage d'un trou
- 28000 – Bras en acier de 13 po et lame en caoutchouc de 12 po
- 28005 – Bras en acier de 10 po et lame en caoutchouc de 10 po
- 28010 – Bras en acier de 10 po et lame en caoutchouc de 12 po



28000



28005

28000 - 69,99 \$

28005 - 69,99 \$

28010 - 83,99 \$

MODÈLE DE VTT	ANNÉE	ATTELAGE	VERROUILLAGE DE LA SUSPENSION	CHASSE-NEIGE STORM CHASER/HIGH RISE		LAME SWITHBLADE	NÉCESSAIRE DE TREUIL À MONTAGE RAPIDE		SUPPORT DE TREUIL DE VTT
				SUPPORT DU VÉHICULE	SUPPORT		ACIER 2 500 LB	SYNTHÉTIQUE 3 500 LB	
ARCTIC CAT^{MD} / TEXTRON^{MD}				ARCTIC CAT^{MD} / TEXTRON^{MD}					
Tous, avec suspension arrière indépendante	Tous	D'origine, 2 PO	85200 119,99 \$						
250 2x4	2006-2007				15-5531 144,99 \$	15-0050 144,99 \$	17-0000 544,99 \$		
400i 4x4 (Avec suspension arrière indépendante)	2002-2004	D'origine, 2 PO	85200 119,99 \$				17-0000 544,99 \$		
400 4x4 TRV	2005-2015	D'origine, 2 PO	85200 119,99 \$		15-6550 144,99 \$	15-0050 144,99 \$	17-0000 544,99 \$		
400 4x4	2005-2014	D'origine, 2 PO	85200 119,99 \$						D'origine
450i 4x4	2010-2012	D'origine, 2 PO	85200 119,99 \$		15-6550 144,99 \$	15-0050 144,99 \$	17-0000 544,99 \$		D'origine
500 4x4	2002-2004						17-0000 544,99 \$		
500 4x4 (Sauf XR et Alterra ^{MD})	2005-08, 2013-17	D'origine, 2 PO	85200 119,99 \$		15-6550 144,99 \$	15-0050 144,99 \$	17-0000 544,99 \$		D'origine
550 4x4 (Sauf XR et Alterra ^{MD})	2009-2015	D'origine, 2 PO	85200 119,99 \$		15-6550 144,99 \$	15-0050 144,99 \$	17-0000 544,99 \$		D'origine
650 4x4	2004	D'origine, 2 PO	85200 119,99 \$				17-0000 544,99 \$		
650 4x4	2005-2010	D'origine, 2 PO	85200 119,99 \$		15-6550 144,99 \$	15-0050 144,99 \$	17-0000 544,99 \$		D'origine
700 4x4 (Sauf XR et Alterra ^{MD})	2006-2017	D'origine, 2 PO	85200 119,99 \$		15-6550 144,99 \$	15-0050 144,99 \$	17-0000 544,99 \$		D'origine
700 4x4 Diesel	2007-2010	D'origine, 2 PO	85200 119,99 \$		15-6550 144,99 \$	15-0050 144,99 \$	17-0000 544,99 \$		D'origine
700 4x4 Diesel	2011-2012	D'origine, 2 PO	85200 119,99 \$						D'origine
1000 4x4 TRV	2008-2017	D'origine, 2 PO	85200 119,99 \$		15-6550 144,99 \$	15-0050 144,99 \$	17-0000 544,99 \$		D'origine
XR 500 / XR 550 / XR 550 XT / XR 700 / XR 700 XT	2015	D'origine, 2 PO	85200 119,99 \$		15-6580 144,99 \$	15-0050 144,99 \$	17-0000 544,99 \$		
Alterra ^{MD} 450	2016-2022					15-0050 144,99 \$	17-0000 544,99 \$		
Alterra ^{MD} 600	2022					15-0050 144,99 \$	17-0000 544,99 \$		
Alterra ^{MD} 500 XT / 550 / 550 XT	2016				15-6580 144,99 \$	15-0050 144,99 \$	17-0000 544,99 \$		
Alterra ^{MD} 570 / 570 XT	2019-2021	D'origine, 2 PO	85200 119,99 \$		15-6580 144,99 \$	15-0050 144,99 \$	17-0000 544,99 \$		
Alterra ^{MD} 700 / 700 XT	2016-2021	D'origine, 2 PO	85200 119,99 \$		15-6580 144,99 \$	15-0050 144,99 \$	17-0000 544,99 \$		
VLX 700 / TBX 700	2018-2019	D'origine, 2 PO			15-6550 144,99 \$	15-0050 144,99 \$	17-0000 544,99 \$		
ARGO				ARGO					
Xplorer XR 500 (SE)	2018-2023	D'origine, 2 PO	85200 119,99 \$		15-1521 144,99 \$	15-0050 144,99 \$			
Xplorer XR 700 (EPS/LE)	2022-2023	D'origine, 2 PO	85200 119,99 \$			15-0050 144,99 \$			
Xplorer XRT 570 (LE)	2022-2023	D'origine, 2 PO	85200 119,99 \$			15-0050 144,99 \$			
Xplorer XRT 1000 (LE)	2018-2023	D'origine, 2 PO	85200 119,99 \$			15-0050 144,99 \$			
Magnum XF 500	2022-2023	D'origine, 2 PO							
CAN-AM^{MD}				CAN-AM^{MD}					
330 Outlander	2004-2005						17-0000 544,99 \$		
400 Outlander	2003-2014				15-7561 144,99 \$		17-0000 544,99 \$		
450 / 500 / 570 Outlander L	2015-2016				15-7580 144,99 \$		17-0000 544,99 \$		D'origine
450 / 450 Max / 570 Outlander	2017-2024				15-7590 144,99 \$		17-0000 544,99 \$		D'origine
450 Outlander 6x6 MAX	2019-2024				15-7590 144,99 \$		17-0000 544,99 \$		D'origine
500 Quest	2003				15-7511 144,99 \$	15-0050 144,99 \$	17-0000 544,99 \$		D'origine
500 Renegade ^{MD}	2008-2011				15-7561 144,99 \$		17-0000 544,99 \$		
500 Traxter	1999-2005				15-7511 144,99 \$	15-0050 144,99 \$	17-0000 544,99 \$		
500 Outlander	2007-2012				15-7561 144,99 \$		17-0000 544,99 \$		
500 Outlander	2013-2014	D'origine, 2 PO			15-7590 144,99 \$	15-0050 144,99 \$	17-0000 544,99 \$		D'origine
500 Outlander / Outlander MAX	2023-2024				15-7600 144,99 \$				

MODÈLE DE VTT	ANNÉE	ATTELAGE	VERROUILLAGE DE LA SUSPENSION	CHASSE-NEIGE STORM CHASER/HIGH RISE		LAME SWITHBLADE	NÉCESSAIRE DE TREUIL À MONTAGE RAPIDE		SUPPORT DE TREUIL DE VTT	
				SUPPORT DU VÉHICULE	SUPPORT		ACIER 2 500 LB	SYNTHÉTIQUE 3 500 LB		
CF-MOTO^{MD}				CF-MOTO^{MD}						
X5	2009				15-0050 144,99 \$					
X5 / X6 / X8	2012-2014				15-9000 144,99 \$	15-0050 144,99 \$				
CFORCE ^{MD} 400	2016-2020	85100 109,99 \$	85200 119,99 \$		15-9000 144,99 \$	15-0050 144,99 \$				
CFORCE ^{MD} 400 (Sauf le modèle S)	2016-2018	85100 109,99 \$	85200 119,99 \$		15-9000 144,99 \$	15-0050 144,99 \$	17-0000 544,99 \$			
CFORCE ^{MD} 400 S	2019-2020	85100 109,99 \$	85200 119,99 \$		15-9000 144,99 \$	15-0050 144,99 \$	17-0000 544,99 \$			
CFORCE ^{MD} 500	2013-2020	D'origine, 2 PO	85200 119,99 \$		15-9000 144,99 \$	15-0050 144,99 \$	17-0000 544,99 \$			
CFORCE ^{MD} 500 (Sauf le modèle S)	2013-2018	D'origine, 2 PO	85200 119,99 \$		15-9000 144,99 \$	15-0050 144,99 \$	17-0000 544,99 \$			
CFORCE ^{MD} 500 S	2017-2022	D'origine, 2 PO	85200 119,99 \$		15-9000 144,99 \$	15-0050 144,99 \$	17-0000 544,99 \$			
CFORCE ^{MD} 600	2013-2014	D'origine, 2 PO	85200 119,99 \$		15-9000 144,99 \$	15-0050 144,99 \$				
CFORCE ^{MD} 600 (Sauf le modèle Touring)	2019-2024	D'origine, 2 PO	85200 119,99 \$		15-9020 144,99 \$	15-0050 144,99 \$	17-0000 544,99 \$			
CFORCE ^{MD} 600 Touring	2020-2024	D'origine, 2 PO	85200 119,99 \$		15-9020 144,99 \$	15-0050 144,99 \$	17-0000 544,99 \$			
CFORCE ^{MD} 800 (Sauf le modèle XC)	2013-2017	D'origine, 2 PO	85200 119,99 \$		15-9000 144,99 \$	15-0050 144,99 \$	17-0000 544,99 \$			
CFORCE ^{MD} 800 XC	2019-2024	D'origine, 2 PO	85200 119,99 \$		15-9010 144,99 \$	15-0050 144,99 \$	17-0000 544,99 \$			
CFORCE ^{MD} 1000	2021-2024				15-9010 144,99 \$	15-0050 144,99 \$				
HONDA^{MD}				HONDA^{MD}						
TRX 250 Recon	1998-2024				15-1521 144,99 \$	15-0050 144,99 \$	17-0000 544,99 \$			
TRX 300 Fourtrax ^{MD}	1993-2000				15-1510 144,99 \$		17-0000 544,99 \$			
TRX 350 Rancher ^{MD}	2000-2003	85135 129,99 \$			15-1550 144,99 \$		17-0000 544,99 \$		25-1080 129,99 \$	
TRX 350 Rancher ^{MD}	2004-2006	85135 129,99 \$			15-1591 144,99 \$	15-0050 144,99 \$	17-0000 544,99 \$		25-1081 129,99 \$	
TRX 400 Foreman ^{MD}	1995-2002				15-1580 144,99 \$		17-0000 544,99 \$		25-1061 129,99 \$	
TRX 400 Rancher ^{MD}	2004-2007				15-1591 144,99 \$	15-0050 144,99 \$	17-0000 544,99 \$		25-1081 129,99 \$	
TRX 420 Rancher ^{MD} (Tous)	2007-2013	85135 129,99 \$			15-1620 144,99 \$	15-0050 144,99 \$	17-0000 544,99 \$			
TRX 420 Rancher ^{MD} (Modèles AT à suspension arrière indépendante)	2009-2014	85130 129,99 \$			15-1620 144,99 \$	15-0050 144,99 \$	17-0000 544,99 \$			
TRX 420 Rancher ^{MD} (Automatique, IRS (FA5, FA6))	2015-2024	85130 129,99 \$			15-1630 144,99 \$	15-0050 144,99 \$	17-0000 544,99 \$	26-1020 454,99 \$	26-1030 589,99 \$	25-1270 129,99 \$
TRX 420 Rancher ^{MD} (Sauf modèles AT à suspension arrière indépendante)	2014	85130 129,99 \$			15-1630 144,99 \$	15-0050 144,99 \$	17-0000 544,99 \$	26-1020 454,99 \$	26-1030 589,99 \$	25-1270 129,99 \$
TRX 420 Rancher ^{MD} (Automatique, Straight Axle (FA1, FA2))	2015-2024	85135 129,99 \$			15-1630 144,99 \$	15-0050 144,99 \$	17-0000 544,99 \$	26-1020 454,99 \$	26-1030 589,99 \$	25-1270 129,99 \$
TRX 420 Rancher ^{MD} (Embr. man./électr., S.A. (FM, FE))	2014-2024	85135 129,99 \$			15-1630 144,99 \$	15-0050 144,99 \$	17-0000 544,99 \$	26-1020 454,99 \$	26-1030 589,99 \$	25-1270 129,99 \$
TRX 450 Foreman ^{MD}	1998-2004	85135 129,99 \$			15-1560 144,99 \$		17-0000 544,99 \$		25-1061 129,99 \$	
TRX 500 Foreman ^{MD}	2005-2006	85135 129,99 \$			15-1600 144,99 \$	15-0050 144,99 \$	17-0000 544,99 \$			
TRX 500 Foreman ^{MD}	2007-2011	85135 129,99 \$			15-1600 144,99 \$	15-0050 144,99 \$	17-0000 544,99 \$		25-1200 129,99 \$	
TRX 500 Foreman ^{MD}	2012-2013	85135 129,99 \$				15-0050 144,99 \$	17-0000 544,99 \$			
TRX 500 Rubicon ^{MD}	2001-2004	85135 129,99 \$			15-1560 144,99 \$		17-0000 544,99 \$		25-1090 129,99 \$	
TRX 500 Rubicon ^{MD}	2005-2006	85135 129,99 \$			15-1600 144,99 \$	15-0050 144,99 \$	17-0000 544,99 \$			
TRX 500 Rubicon ^{MD}	2007-2014	85135 129,99 \$			15-1600 144,99 \$	15-0050 144,99 \$	17-0000 544,99 \$		25-1200 129,99 \$	
TRX 500 (Un amortisseur, essieu droit)	2014-2019	85135 129,99 \$			15-1630 144,99 \$	15-0050 144,99 \$	17-0000 544,99 \$	26-1020 454,99 \$	26-1030 589,99 \$	25-1270 129,99 \$
TRX 500 / 520 Rubicon ^{MD} (Modèles à suspension arrière indépendante)	2015-2024	85130 129,99 \$	85200 119,99 \$		15-1630 144,99 \$	15-0050 144,99 \$	17-0000 544,99 \$	26-1020 454,99 \$	26-1030 589,99 \$	25-1270 129,99 \$
TRX 520 Foreman ^{MD} (Un amortisseur, essieu droit)	2020-2024	85135 129,99 \$			15-1630 144,99 \$	15-0050 144,99 \$	17-0000 544,99 \$	26-1020 454,99 \$	26-1030 589,99 \$	25-1270 129,99 \$

MODÈLE DE VTT	ANNÉE	ATTELAGE	VERROUILLAGE DE LA SUSPENSION
HAWASAKI^{MD}			
TRX 650 / 680 Rincon ^{MD}	2003-2024	85130 129,99 \$	85200 119,99 \$
TRX 700 Rubicon ^{MD}	2024		
300 Brute Force ^{MD}	2012-2024		
360 Prairie	2002-2005	85160 129,99 \$	
360 Prairie	2006-2013	85160 129,99 \$	
450 Brute Force ^{MD}	2025		
650 Brute Force ^{MD} 4x4	2005-2013	85160 129,99 \$	
650 Brute Force ^{MD} 4x4i (Modèles à suspension arrière indépendante)	2006-2013	85100 129,99 \$	85200 119,99 \$
650 Prairie 4x4	2002-2003	85160 129,99 \$	
700 Prairie 4x4	2004-2006	85160 129,99 \$	
750 Brute Force ^{MD} 4x4i	2005-2024	85100 109,99 \$	85200 119,99 \$
POLARIS			
ACE / ACE 570 / ACE 900	2014-2019	D'origine, 1 5 PO	
250 4x4 & 4x6	1989-2001		
Hawkeye 2x4 / 4x4	2006-2011		
300 Xplorer 4x4	1997-1998		
300 Sportsman	2008-2010		
325 Magnum	2000-2002		
330 Magnum & ATP	2003-2005		
330 Sportsman ETX	2015		85200 119,99 \$
335 Sportsman	1999-2000	85100 109,99 \$	85200 119,99 \$
350 2x4 / 4x4 / 6x6	1989-1993		
400 2x4 / 4x4	1994-1997		
400 Sportsman	2001		
400 Sportsman	2002-2005		
400 Sportsman	2004-2004.5		
400 Sportsman H.O.	2008-2010		
400 Sportsman H.O.	2011-2014	85100 109,99 \$	85200 119,99 \$
400 Xplorer 4x4	1995-2001		
400 Hawkeye	2011-2014		85200 119,99 \$
425 Magnum 4x4 / 4x6	1995-1998		
425 Xpedition 4x4	2000-2002		
445 Diesel	1999		
450 Sportsman	2006-2007	85100 109,99 \$	85200 119,99 \$
450 Sportsman (Tous)	2016-2024		85200 119,99 \$
500 Magnum	1999-2002		
500 Sportsman H.O. & EFI	2003		
500 Sportsman H.O. & EFI	2005-2010		85200 119,99 \$
500 Sportsman H.O & EFI (Tous)	2005-2013	85100 109,99 \$	85200 119,99 \$
500 X2 Sportsman	2006-2009	85100 109,99 \$	85200 119,99 \$

CHASSE-NEIGE STORM CHASER/HIGH RISE		LAME SWITHBLADE	NÉCESSAIRE DE TREUIL À MONTAGE RAPIDE		SUPPORT DE TREUIL DE VTT
SUPPORT DU VÉHICULE	SUPPORT		ACIER 2 500 LB	SYNTHÉTIQUE 3 500 LB	
HAWASAKI^{MD}					
15-1570 144,99 \$	15-0050 144,99 \$	17-0000 544,99 \$			25-1190 129,99 \$
	15-0050 144,99 \$	17-0000 544,99 \$			D'origine
	15-0050 144,99 \$	17-0000 544,99 \$			
	15-0050 144,99 \$	17-0000 544,99 \$			25-2290 129,99 \$
	15-0050 144,99 \$	17-0000 544,99 \$			
15-2570 144,99 \$	15-0050 144,99 \$	17-0000 544,99 \$			25-2310 129,99 \$
15-2610 144,99 \$	15-0050 144,99 \$	17-0000 544,99 \$			25-2310 129,99 \$
15-2570 144,99 \$	15-0050 144,99 \$	17-0000 544,99 \$			
15-2570 144,99 \$	15-0050 144,99 \$	17-0000 544,99 \$			
15-2610 144,99 \$	15-0050 144,99 \$	17-0000 544,99 \$			25-2310 129,99 \$
POLARIS					
	15-0050 144,99 \$	17-0000 544,99 \$			25-3410 129,99 \$
15-3520 144,99 \$		17-0000 544,99 \$			
	15-0050 144,99 \$	17-0000 544,99 \$			
					25-3043 129,99 \$
	15-0050 144,99 \$	17-0000 544,99 \$			
					25-3043 129,99 \$
15-3591 144,99 \$		17-0000 544,99 \$			25-3043 129,99 \$
15-3591 144,99 \$		17-0000 544,99 \$	26-3200 454,99 \$	26-3210 544,99 \$	25-3410 129,99 \$
		17-0000 544,99 \$			25-3043 129,99 \$
15-3520 144,99 \$		17-0000 544,99 \$			
15-3520 144,99 \$		17-0000 544,99 \$			
		17-0000 544,99 \$			25-3043 129,99 \$
15-3591 144,99 \$		17-0000 544,99 \$			25-3043 129,99 \$
15-3591 144,99 \$					25-3190* 129,99 \$
	15-0050 144,99 \$	17-0000 544,99 \$			
15-3591 144,99 \$		17-0000 544,99 \$	26-3200 _a 454,99 \$	26-3210 _a 544,99 \$	25-3410 129,99 \$
					25-3043 129,99 \$
15-3591 144,99 \$			26-3200 _a 454,99 \$	26-3210 _a 544,99 \$	25-3410 129,99 \$
15-3520 144,99 \$		17-0000 544,99 \$			
		17-0000 544,99 \$			25-3043 129,99 \$
15-3591 144,99 \$		17-0000 544,99 \$			25-3260 129,99 \$
15-3591 144,99 \$		17-0000 544,99 \$	26-3200 454,99 \$	26-3210 544,99 \$	25-3410 129,99 \$
					25-3043 129,99 \$
15-3591 144,99 \$		17-0000 544,99 \$			25-3043 129,99 \$
15-3591 144,99 \$		17-0000 544,99 \$			25-3260 129,99 \$
15-3591 144,99 \$		17-0000 544,99 \$			
					25-3260 129,99 \$

MODÈLE DE VTT	ANNÉE	ATTELAGE	VERROUILLAGE DE LA SUSPENSION	CHASSE-NEIGE STORM CHASER/HIGH RISE		LAME SWITHBLADE	NÉCESSAIRE DE TREUIL À MONTAGE RAPIDE		SUPPORT DE TREUIL DE VTT
				SUPPORT DU VÉHICULE	SUPPORT		ACIER 2 500 LB	SYNTHÉTIQUE 3 500 LB	
POLARIS (SUITE)				POLARIS (SUITE)					
500 Sportsman	2004-2004.5				15-3591 144,99 \$				25-3190* 129,99 \$
500 Sportsman (Tous)	2011-2013		85200 119,99 \$		15-3591 144,99 \$			26-3200 _a 454,99 \$ 26-3210 _a 544,99 \$	25-3410 129,99 \$
550 Sportsman (Tous)	2012-2014	85195 144,99 \$	85200 119,99 \$		15-3670 144,99 \$	15-0050 144,99 \$	17-0000 544,99 \$	26-3200 454,99 \$ 26-3210 544,99 \$	25-3410 129,99 \$
570 Sportsman 6x6	2000-2003								25-3043 129,99 \$
570 Sportsman 6x6	2017-2024	D'origine, 2 PO	85200 119,99 \$		15-3591 144,99 \$		17-0000 544,99 \$	26-3200 454,99 \$ 26-3210 544,99 \$	25-3410 129,99 \$
570 Sportsman 6x6	2025						17-0000 544,99 \$	26-3200 454,99 \$ 26-3210 544,99 \$	25-3410 129,99 \$
570 Sportsman (Tous)	2014-2024		85200 119,99 \$		15-3591 144,99 \$		17-0000 544,99 \$	26-3200 454,99 \$ 26-3210 544,99 \$	25-3410 129,99 \$
570 Sportsman Touring	2014-2024		85200 119,99 \$		15-3591 144,99 \$		17-0000 544,99 \$	26-3200 454,99 \$ 26-3210 544,99 \$	25-3410 129,99 \$
570 Sportsman Touring	2025						17-0000 544,99 \$	26-3200 454,99 \$ 26-3210 544,99 \$	25-3410 129,99 \$
570 Sportsman X2	2015-2021		85200 119,99 \$		15-3591 144,99 \$		17-0000 544,99 \$	26-3200 454,99 \$ 26-3210 544,99 \$	25-3410 129,99 \$
570 Sportsman X2	2025							26-3200 454,99 \$ 26-3210 544,99 \$	25-3410 129,99 \$
600 Sportsman	2003-2004				15-3591 144,99 \$		17-0000 544,99 \$		
600 Sportsman	2004-2004.5								25-3190* 129,99 \$
600 Sportsman	2005-2006	85100 109,99 \$	85200 119,99 \$						
700 Sportsman	2004-2004.5				15-3591 144,99 \$				25-3190* 129,99 \$
700 Sportsman	2005-2007	85100 109,99 \$	85200 119,99 \$		15-3591 144,99 \$		17-0000 544,99 \$		25-3260 129,99 \$
700 X2 Sportsman	2008	85100 109,99 \$	85200 119,99 \$		15-3591 144,99 \$				25-3260 129,99 \$
800 Sportsman	2005-2010	85100 109,99 \$	85200 119,99 \$		15-3591 144,99 \$		17-0000 544,99 \$		25-3260 129,99 \$
800 Sportsman (Sauf 6x6)	2011-2014	85100 109,99 \$	85200 119,99 \$		15-3591 144,99 \$		17-0000 544,99 \$		
800 Sportsman 6x6	2013-2015						17-0000 544,99 \$	26-3200 _a 454,99 \$ 26-3210 _a 544,99 \$	25-3410 129,99 \$
800 X2 Sportsman	2007-2009	85100 109,99 \$	85200 119,99 \$						25-3260 129,99 \$
800 Sportsman (Tous)	2011-2014	85195 144,99 \$	85200 119,99 \$		15-3670 144,99 \$	15-0050 144,99 \$	17-0000 544,99 \$	26-3200 _a 454,99 \$ 26-3210 _a 544,99 \$	25-3410 129,99 \$
850 Scrambler (Tous)	2013-2024	85195 144,99 \$	85200 119,99 \$		15-3670 144,99 \$	15-0050 144,99 \$	17-0000 544,99 \$	26-3200 454,99 \$ 26-3210 544,99 \$	25-3410 129,99 \$
850 Sportsman (Tous)	2009-2024	85195 144,99 \$	85200 119,99 \$		15-3670 144,99 \$	15-0050 144,99 \$	17-0000 544,99 \$	26-3200 454,99 \$ 26-3210 544,99 \$	25-3410 129,99 \$
850 Sportsman Touring	2015-2024	85195 144,99 \$	85200 119,99 \$		15-3670 144,99 \$	15-0050 144,99 \$	17-0000 544,99 \$	26-3200 454,99 \$ 26-3210 544,99 \$	25-3410 129,99 \$
1000 Scrambler (Tous)	2014-2019	85195 144,99 \$	85200 119,99 \$		15-3670 144,99 \$	15-0050 144,99 \$	17-0000 544,99 \$	26-3200 454,99 \$ 26-3210 544,99 \$	25-3410 129,99 \$
1000 Scrambler S (55 po)	2020-2021					15-0050 144,99 \$	17-0000 544,99 \$		
1000 Scrambler (Tous, sauf 55 po)	2014-2018				15-3670 144,99 \$	15-0050 144,99 \$	17-0000 544,99 \$	26-3200 454,99 \$ 26-3210 544,99 \$	25-3410 129,99 \$
1000 XP Sportsman (Tous not 55")	2015-2024	85195 144,99 \$	85200 119,99 \$		15-3670 144,99 \$	15-0050 144,99 \$	17-0000 544,99 \$	26-3200 454,99 \$ 26-3210 544,99 \$	25-3410 129,99 \$
1000 XP Sportsman S (55 po)	2020-2024					15-0050 144,99 \$	17-0000 544,99 \$		
1000 XP Sportsman Touring	2015-2024	85195 144,99 \$	85200 119,99 \$		15-3670 144,99 \$	15-0050 144,99 \$	17-0000 544,99 \$	26-3200 454,99 \$ 26-3210 544,99 \$	25-3410 129,99 \$
SUZUKI^{MD}				SUZUKI^{MD}					
250 2x4	1997-2001						17-0000 544,99 \$		
280 King Quad ^{MD}	98 & Older						17-0000 544,99 \$		
300 King Quad ^{MD}	1999-2002						17-0000 544,99 \$		
400 Eiger	2002-2004	85180 129,99 \$			15-4550 144,99 \$		17-0000 544,99 \$		
400 Eiger	2005-2007	85180 129,99 \$			15-4581 144,99 \$	15-0050 144,99 \$	17-0000 544,99 \$		
400 King Quad ^{MD} (Tous)	2008-2024	85180 129,99 \$			15-4581 144,99 \$	15-0050 144,99 \$	17-0000 544,99 \$		25-4210 129,99 \$
450 King Quad ^{MD}	2007-2010	85100 109,99 \$	85200 119,99 \$		15-4590 144,99 \$	15-0050 144,99 \$	17-0000 544,99 \$		25-4100* 129,99 \$
500 King Quad ^{MD} (Tous)	2009-2024	85100 109,99 \$	85200 119,99 \$		15-4590 144,99 \$	15-0050 144,99 \$	17-0000 544,99 \$		25-4100 129,99 \$

MODÈLE DE VTT	ANNÉE	ATTELAGE	VERROUILLAGE DE LA SUSPENSION
SUZUKI^{MD} (SUITE)			
500 Quad Runner	02 & Older		
500 Vinson	2002-2007	85180 129,99 \$	
700 Twin Peak	2004-2005	85160 129,99 \$	
700 King Quad ^{MD}	2005-2007	85100 109,99 \$	85200 119,99 \$
750 King Quad ^{MD} (Tous)	2008-2024	85100 109,99 \$	85200 119,99 \$
TEXTRON^{MD}			
Alterra ^{MD} 300 / 500	Tous	D'origine, 2 PO	85200 119,99 \$
TRACHER			
300 / 570 / 700	2020-2021		
450	2020-2023		
600	2022-2023		
YAMAHA^{MD}			
350 Bruin	2004-2006		
350 Grizzly ^{MD} (Modèles à suspension arrière indépendante)	2007-2011	85100 109,99 \$	85200 119,99 \$
350 Grizzly ^{MD}	2007-2014		
350 Raptor ^{MD}	2005-2006		
350 Wolverine ^{MD}	05 & Older		
400 Big Bear	2000-2012		
400 Big Bear	2007-2014	85100 109,99 \$	85200 119,99 \$
400 Grizzly ^{MD}	2007-2014	85100 109,99 \$	85200 119,99 \$
400 Kodiak ^{MD}	2003-2006	85100 109,99 \$	85200 119,99 \$
450 Grizzly ^{MD} (Tous)	2007-2014	85100 109,99 \$	85200 119,99 \$
450 Kodiak ^{MD}	2005-2006	85100 109,99 \$	85200 119,99 \$
450 Kodiak ^{MD}	2018-2024	85100 109,99 \$	85200 119,99 \$
550 Grizzly ^{MD}	2009-2014	85100 109,99 \$	85200 119,99 \$
600 Grizzly ^{MD}	01 & Older		
660 Grizzly ^{MD}	2002-2008	85100 109,99 \$	85200 119,99 \$
700 Grizzly ^{MD} (Tous)	2007-2018	85100 109,99 \$	85200 119,99 \$
700 Grizzly ^{MD} (Tous)	2019-2024	D'origine, 2 PO	85200 119,99 \$
700 Kodiak ^{MD} (Tous)	2016-2024	85100 109,99 \$	85200 119,99 \$

CHASSE-NEIGE STORM CHASER/HIGH RISE		LAME SWITHBLADE	NÉCESSAIRE DE TREUIL À MONTAGE RAPIDE		SUPPORT DE TREUIL DE VTT
SUPPORT DU VÉHICULE	SUPPORT		ACIER 2 500 LB	SYNTHÉTIQUE 3 500 LB	
SUZUKI^{MD} (SUITE)					
15-4550 144,99 \$		17-0000 544,99 \$			
15-4550 144,99 \$		17-0000 544,99 \$			
15-2570 144,99 \$	15-0050 144,99 \$	17-0000 544,99 \$			
15-4590 144,99 \$	15-0050 144,99 \$	17-0000 544,99 \$			25-4100* 129,99 \$
15-4590 144,99 \$	15-0050 144,99 \$	17-0000 544,99 \$			25-4100* 129,99 \$
TEXTRON^{MD}					
TRACHER					
15-6580 144,99 \$	15-0050 144,99 \$				
	15-0050 144,99 \$				
	15-0050 144,99 \$				
YAMAHA^{MD}					
15-5590 144,99 \$	15-0050 144,99 \$	17-0000 544,99 \$			
	15-0050 144,99 \$	17-0000 544,99 \$			
15-5590 144,99 \$	15-0050 144,99 \$	17-0000 544,99 \$			
15-5531 144,99 \$	15-0050 144,99 \$	17-0000 544,99 \$			
15-5531 144,99 \$	15-0050 144,99 \$	17-0000 544,99 \$			
	15-0050 144,99 \$	17-0000 544,99 \$			
15-5590 144,99 \$	15-0050 144,99 \$	17-0000 544,99 \$			
15-5590 144,99 \$	15-0050 144,99 \$	17-0000 544,99 \$			
15-5590 144,99 \$	15-0050 144,99 \$	17-0000 544,99 \$			
15-5650 144,99 \$	15-0050 144,99 \$	17-0000 544,99 \$			
15-5640 144,99 \$	15-0050 144,99 \$	17-0000 544,99 \$			
	15-0050 144,99 \$	17-0000 544,99 \$			
15-5640 144,99 \$	15-0050 144,99 \$	17-0000 544,99 \$			
15-5640 144,99 \$	15-0050 144,99 \$	17-0000 544,99 \$	26-5000 454,99 \$		25-5300 129,99 \$
15-5640 144,99 \$	15-0050 144,99 \$	17-0000 544,99 \$	26-5000 454,99 \$		25-5300 129,99 \$

NOTES:

MODÈLE DE VUTT	ANNÉE	PARE-BRISE						TOITS		SYSTÈME DE CHASSE-NEIGE		NÉCESSAIRE DE TREUIL À MONTAGE RAPIDE		SUPPORT DE TREUIL DE VUTT	
		VERRE	DEMI-PARE-BRISE FIXE EN PLASTIQUE	PARE-BRISE INTÉGRAL FIXE EN PLASTIQUE	PARE-BRISE INTÉGRAL INCLINABLE EN PLASTIQUE	PARE-BRISE INTÉGRAL FIXE À ÉVENT EN PLASTIQUE	LUNETTE ARRIÈRE EN PLASTIQUE	MÉTAL	PLASTIQUE	FRONT-CONNECT	SWITCHBLADE	SYNTHÉTIQUE 3 500 LB	SYNTHÉTIQUE 4 500 LB		
ARCTIC CAT^{MD} / TEXTRON^{MD}															
Wildcat ^{MD} Trail/ Trail XT/ Sport/ Sport XT	2014-2017		2466 234,99 \$										17-5000 675,99 \$		D'origine
Wildcat ^{MD} / X / 4 / 4X / 1000 / GT 1000	2012-2017			2460 519,99 \$					1497 (modèle NA 4) 339,99 \$				17-5000 675,99 \$		D'origine
Wildcat ^{MD} X 1000	2015-2017												17-5000 675,99 \$		D'origine
Stampede ^{MD} 900 / 4X 900	2017-2020		2467 274,99 \$	2468 544,99 \$	2469 649,99 \$		2470 259,99 \$						17-5000 675,99 \$		D'origine
Havoc / Havoc X	2018-2020		2467 274,99 \$	2468 544,99 \$	2469 649,99 \$		2470 259,99 \$						17-5000 675,99 \$		D'origine
Prowler ^{MD}	2009-2017												17-5000 675,99 \$		D'origine
Prowler ^{MD} HDX 700	2011-2017												17-5000 675,99 \$		25-6130 129,99 \$
Prowler ^{MD} Pro / Pro Crew	2019-2024										35-8000 c 179,99 \$				25-6130 129,99 \$
BOBCAT^{MD}															
UV34	2019-2022			2638 507,99 \$		2644 569,99 \$	2624 324,99 \$				35-3050 k,m,o 324,99 \$		26-3000 ^a 129,99 \$		25-3400 b,e,f 129,99 \$
UV34XL	2019-2022			2638 507,99 \$		2644 569,99 \$	2624 324,99 \$				35-3050 k,m,o 324,99 \$		26-3000 ^a 129,99 \$		25-3400 b,e,f 129,99 \$
CAN-AM^{MD}															
Commander ^{MD} 700 (DPS, XT)	2022-2024										35-7020 j 179,99 \$				25-7110 129,99 \$
Commander ^{MD} 1000 / 800 (Tous)	2011-2013		2707 (UC) 274,99 \$		3000 649,99 \$		2735 339,99 \$				35-7010 179,99 \$	17-5000 675,99 \$			25-7070 129,99 \$
Commander ^{MD} 1000 / 800 (Tous)	2014-2020		2707 (UC) 274,99 \$		3000 649,99 \$		2743 (NA MAX) 339,99 \$				35-7010 179,99 \$	17-5000 675,99 \$			25-7070 129,99 \$
Commander ^{MD} 1000 (DPS, XT, XTP) / MAX 1000 (DPS, XT, XTP)	2021-2024										35-7020 j 179,99 \$				25-7110 129,99 \$
Maverick ^{MD} / X rs	2013			2708 494,99 \$			2735 339,99 \$					17-5000 675,99 \$			25-7080 129,99 \$
Maverick ^{MD} / X rs	2014-2018			2708 494,99 \$			2743 (NA MAX) 339,99 \$					17-5000 675,99 \$			25-7080 129,99 \$
Maverick ^{MD} X3	2017-2024	28410 b, e 969,99 \$	3006 274,99 \$									17-5000 675,99 \$			25-7090 129,99 \$
Maverick ^{MD} MAX X3	2017-2024	28410 b, e 969,99 \$	3006 274,99 \$									17-5000 675,99 \$			
Maverick ^{MD} Trail 700	2022-2024										35-7020 j 179,99 \$				25-7110 129,99 \$
Maverick ^{MD} Trail 800	2018-2021										35-7020 j 179,99 \$				25-7110 129,99 \$
Maverick ^{MD} Trail 1000	2018-2024										35-7020 j 179,99 \$				25-7110 129,99 \$
Maverick ^{MD} Sport 1000 (DPS, BASE, XMR, XRC, XXC) MAX 1000 (DPS)	2019-2024										35-7020 j 179,99 \$				25-7110 129,99 \$
Maverick ^{MD} Trail / Sport	2018-2022										35-7020 179,99 \$	17-5000 675,99 \$			25-7110 129,99 \$
Maverick ^{MD} Max	2013-2018			2708 494,99 \$								17-5000 675,99 \$			25-7080 129,99 \$

MODÈLE DE VUTT	ANNÉE	PARE-BRISE							TOITS		SYSTÈME DE CHASSE-NEIGE		NÉCESSAIRE DE TREUIL À MONTAGE RAPIDE		SUPPORT DE TREUIL DE VUTT	
		VERRE	DEMI-PARE-BRISE FIXE EN PLASTIQUE	PARE-BRISE INTÉGRAL FIXE EN PLASTIQUE	PARE-BRISE INTÉGRAL INCLINABLE EN PLASTIQUE	PARE-BRISE INTÉGRAL FIXE À ÉVÈNT EN PLASTIQUE	LUNETTE ARRIÈRE EN PLASTIQUE	MÉTAL	PLASTIQUE	FRONT-CONNECT	SWITCHBLADE	SYNTHÉTIQUE 3 500 LB	SYNTHÉTIQUE 4 500 LB			
CAN-AM ^{MD} (SUITE)										CAN-AM ^{MD} (SUITE)						
Defender ^{MD} HD5 (DPS, BASE)	2017-2021	28400 b, e 1034,99 \$		3017 507,99 \$	3015 649,99 \$		3019 259,99 \$			29400 a, d, g 739,99 \$		35-7000 179,99 \$	17-5000 675,99 \$		26-7020 675,99 \$	25-7110 129,99 \$
Defender ^{MD} HD7 (DPS, BASE)	2022-2024	28400 b, e 1034,99 \$		3017 507,99 \$	3015 649,99 \$		3019 259,99 \$			29400 a, d, g 739,99 \$		35-7000 179,99 \$			26-7020 675,99 \$	25-7110 129,99 \$
Defender ^{MD} HD8 (DPS, XT, BASE)	2016-2021	28400 b, e 1034,99 \$		3017 507,99 \$	3015 649,99 \$		3019 259,99 \$			29400 a, d, g 739,99 \$		35-7000 179,99 \$	17-5000 675,99 \$		26-7020 675,99 \$	25-7110 129,99 \$
Defender ^{MD} HD8 (Ensemble CAB)	2018-2021	28400 b, e 1034,99 \$		3017 507,99 \$	3015 649,99 \$		3019 259,99 \$			29400 a, d, g 739,99 \$		35-7000 179,99 \$	17-5000 675,99 \$		26-7020 675,99 \$	25-7110 129,99 \$
Defender ^{MD} HD9 (DPS, XT, BASE)	2022-2024	28400 b, e 1034,99 \$		3017 507,99 \$	3015 649,99 \$		3019 259,99 \$			29400 a, d, g 739,99 \$		35-7000 179,99 \$			26-7020 675,99 \$	25-7110 129,99 \$
Defender ^{MD} HD9 (Ensemble CAB)	2022-2024	28400 b, e 1034,99 \$		3017 507,99 \$	3015 649,99 \$		3019 259,99 \$			29400 a, d, g 739,99 \$		35-7000 179,99 \$			26-7020 675,99 \$	25-7110 129,99 \$
Defender ^{MD} HD10 (DPS, XT, BASE)	2016-2018	28400 b, e 1034,99 \$		3017 507,99 \$	3015 649,99 \$		3019 259,99 \$			29400 a, d, g 739,99 \$		35-7000 179,99 \$	17-5000 675,99 \$		26-7020 675,99 \$	25-7110 129,99 \$
Defender ^{MD} HD10 (DPS, XT, BASE)	2019-2024	28400 b, e 1034,99 \$		3017 507,99 \$	3015 649,99 \$		3019 259,99 \$			29400 a, d, g 739,99 \$		35-7000 179,99 \$			26-7020 675,99 \$	25-7110 129,99 \$
Defender ^{MD} HD10 (Ensemble CAB)	2018-2024	28400 b, e 1034,99 \$		3017 507,99 \$	3015 649,99 \$		3019 259,99 \$			29400 a, d, g 739,99 \$		35-7000 179,99 \$			26-7020 675,99 \$	25-7110 129,99 \$
Defender ^{MD} HD10 XTP	2018-2020	28400 b, e 1034,99 \$		3017 507,99 \$	3015 649,99 \$		3019 259,99 \$			29400 a, d, g 739,99 \$		35-7000 179,99 \$	17-5000 675,99 \$		26-7020 675,99 \$	25-7110 129,99 \$
Defender ^{MD} HD10 XMR	2018-2024	28400 b, e 1034,99 \$		3017 507,99 \$	3015 649,99 \$		3019 259,99 \$			29400 a, d, g 739,99 \$		35-7000 179,99 \$			26-7020 675,99 \$	25-7110 129,99 \$
Defender ^{MD} MAX HD7 (BASE)	2022-2024	28400 b, e 1034,99 \$		3017 507,99 \$	3015 649,99 \$		3019 259,99 \$			29420 a, d, g 1099,99 \$		35-7000 179,99 \$			26-7020 739,99 \$	25-7110 129,99 \$
Defender ^{MD} MAX HD8 (DPS/BASE)	2019-2021	28400 b, e 1034,99 \$		3017 507,99 \$	3015 649,99 \$		3019 259,99 \$			29420 a, d, g 1099,99 \$		35-7000 179,99 \$	17-5000 675,99 \$		26-7020 739,99 \$	25-7110 129,99 \$
Defender ^{MD} MAX HD8 (XT, Ensemble CAB)	2019-2020	28400 b, e 1034,99 \$		3017 507,99 \$	3015 649,99 \$		3019 259,99 \$			29420 a, d, g 1099,99 \$		35-7000 179,99 \$	17-5000 675,99 \$		26-7020 739,99 \$	25-7110 129,99 \$
Defender ^{MD} MAX HD9 (DPS, XT, BASE)	2022-2024	28400 b, e 1034,99 \$		3017 507,99 \$	3015 649,99 \$		3019 259,99 \$			29420 a, d, g 1099,99 \$		35-7000 179,99 \$			26-7020 739,99 \$	25-7110 129,99 \$
Defender ^{MD} MAX HD10 XMR	2019-2024	28400 b, e 1034,99 \$		3017 507,99 \$	3015 649,99 \$		3019 259,99 \$			29420 a, d, g 1099,99 \$		35-7000 179,99 \$			26-7020 739,99 \$	25-7110 129,99 \$
Defender ^{MD} MAX HD10 (DPS, XT, Lonestar, Ensemble CAB)	2019-2024	28400 b, e 1034,99 \$		3017 507,99 \$	3015 649,99 \$		3019 259,99 \$			29420 a, d, g 1099,99 \$		35-7000 179,99 \$			26-7020 739,99 \$	25-7110 129,99 \$
Defender ^{MD} MAX HD10 / HD8 (Ensemble CAB, Lonestar)	2018	28400 b, e 1034,99 \$		3017 507,99 \$	3015 649,99 \$		3019 259,99 \$			29420 a, d, g 1099,99 \$		35-7000 179,99 \$	17-5000 675,99 \$		26-7020 739,99 \$	25-7110 129,99 \$
Defender ^{MD} MAX HD10 / HD8 (DPS, XT, BASE)	2017-2018	28400 b, e 1034,99 \$		3017 507,99 \$	3015 649,99 \$		3019 259,99 \$			29400 a, d, g 739,99 \$		35-7000 179,99 \$	17-5000 675,99 \$		26-7020 739,99 \$	25-7110 129,99 \$

MODÈLE DE VUTT	ANNÉE	PARE-BRISE						TOITS		SYSTÈME DE CHASSE-NEIGE		NÉCESSAIRE DE TREUIL À MONTAGE RAPIDE		SUPPORT DE TREUIL DE VUTT	
		VERRE	DEMI-PARE-BRISE FIXE EN PLASTIQUE	PARE-BRISE INTÉGRAL FIXE EN PLASTIQUE	PARE-BRISE INTÉGRAL INCLINABLE EN PLASTIQUE	PARE-BRISE INTÉGRAL FIXE À ÉVENT EN PLASTIQUE	LUNETTE ARRIÈRE EN PLASTIQUE	MÉTAL	PLASTIQUE	FRONT-CONNECT	SWITCHBLADE	SYNTHÉTIQUE 3 500 LB	SYNTHÉTIQUE 4 500 LB		
CAN-AM^{MD} (SUITE)															
Defender ^{MD} 6x6 HD10 (DPS, XT) / PRO HD10 (DPS, XT) (Tous)	2020-2024	28400 b, e 1034,99 \$		3017 507,99 \$	3015 649,99 \$		3019 259,99 \$			29400 a, d, g 1099,99 \$		35-7000 179,99 \$		26-7020 739,99 \$	25-7110 129,99 \$
Defender ^{MD} PRO HD10 (Ensemble CAB, Lonestar)	2021-2024	28400 b, e 1034,99 \$		3017 507,99 \$	3015 649,99 \$		3019 259,99 \$			29400 a, d, g 1099,99 \$		35-7000 179,99 \$		26-7020 739,99 \$	25-7110 129,99 \$
CATERPILLAR^{MD}															
CUV82 / CUV85	2019-2021											35-8000 j 179,99 \$			25-6130 129,99 \$
CUV102 D / 105 D	2019-2021											35-8000 j 179,99 \$			25-6130 129,99 \$
CUSHMAN^{MD}															
Hauler 4x4 / Crew (Essence et diesel)	2019-2020											35-8000 j 179,99 \$			25-6130 129,99 \$
CF-MOTO^{MD}															
UFORCE ^{MD} 500 / 800	2013-2020												17-5000 675,99 \$		
UFORCE ^{MD} 600	2022-2024	28910 b, e 819,99 \$ À VENIR					2906 274,99 \$ À VENIR					35-9010 j 179,99 \$			
UFORCE ^{MD} 1000	2019-2024	28900 b, e 899,99 \$ À VENIR					2907 274,99 \$ À VENIR					35-9000 179,99 \$	17-5000 675,99 \$		
UFORCE ^{MD} 1000 XL	2022-2024	28900 b, e 899,99 \$ À VENIR					2907 274,99 \$ À VENIR					35-9000 179,99 \$	17-5000 675,99 \$		
ZFORCE ^{MD} 800 Trail (G2)	2023-2024											35-9020 L 179,99 \$			
ZFORCE ^{MD} 950 Sport (G2)	2023-2024											35-9020 L 179,99 \$			
ZFORCE ^{MD} 950 Sport 4 (G2)	2024											35-9020 L 179,99 \$			
ZFORCE ^{MD} 950 Trail (G2)	2023-2024											35-9020 L 179,99 \$			
ZFORCE ^{MD} 500/800/1000	2014-2020												17-5000 675,99 \$		
GRAVELY^{MD}															
Atlas JSV ^{MD}	2015-2021											35-3000 j 179,99 \$	17-5000 675,99 \$		25-3400 129,99 \$
HONDA^{MD}															
Big Red ^{MD}	2009-2013												17-5000 675,99 \$		25-1180 129,99 \$
Pioneer ^{MD} 500	2015-2023		2761 259,99 \$	2764 507,99 \$	2760 589,99 \$		2763 299,99 \$					35-1020 L 179,99 \$	17-5000 675,99 \$		25-1250 129,99 \$
Pioneer ^{MD} 520	2021-2025		2761 259,99 \$	2764 507,99 \$	2760 589,99 \$							35-1020 L 179,99 \$			25-1250 129,99 \$
Pioneer ^{MD} 700 (2 places)	2014-2025	28210 f 779,99 \$	2772 274,99 \$	2722 494,99 \$	2737 649,99 \$		2724 274,99 \$			29215 d 519,99 \$	27125 d 389,99 \$	35-1010 L 179,99 \$	17-5000 675,99 \$	26-1040 589,99 \$	25-1280 129,99 \$
Pioneer ^{MD} 700-4 (4 places)	2014-2025	28210 f 779,99 \$	2772 274,99 \$	2722 494,99 \$	2737 649,99 \$		2724 274,99 \$			29220 d 879,99 \$		35-1010 L 179,99 \$	17-5000 675,99 \$	26-1040 589,99 \$	25-1280 129,99 \$
Pioneer ^{MD} 1000 (3 places)	2016-2024	28200 e 819,99 \$					2795 569,99 \$	2788 339,99 \$		29200 d 589,99 \$		35-1000 179,99 \$		26-1000 675,99 \$	25-1290 129,99 \$

MODÈLE DE VUTT	ANNÉE	PARE-BRISE							TOITS		SYSTÈME DE CHASSE-NEIGE		NÉCESSAIRE DE TREUIL À MONTAGE RAPIDE		SUPPORT DE TREUIL DE VUTT	
		VERRE	DEMI-PARE-BRISE FIXE EN PLASTIQUE	PARE-BRISE INTÉGRAL FIXE EN PLASTIQUE	PARE-BRISE INTÉGRAL INCLINABLE EN PLASTIQUE	PARE-BRISE INTÉGRAL FIXE À ÉVENT EN PLASTIQUE	LUNETTE ARRIÈRE EN PLASTIQUE	MÉTAL	PLASTIQUE	FRONT-CONNECT	SWITCHBLADE	SYNTHÉTIQUE 3 500 LB	SYNTHÉTIQUE 4 500 LB			
HONDA^{MD} (SUITE)								HONDA^{MD} (SUITE)								
Pioneer ^{MD} 1000-5 (5 places)	2016-2024	28200 e 819,99 \$	2787 274,99 \$			2795 569,99 \$				29210 d 879,99 \$		35-1000 179,99 \$	17-5000 675,99 \$		26-1000 675,99 \$	25-1290 129,99 \$
Pioneer ^{MD} 1000-6 (6 places)	2024	28200 e 819,99 \$				2795 569,99 \$						35-1000 179,99 \$			26-1000 675,99 \$	25-1290 129,99 \$
Talon ^{MD} 1000 R (2 places)	2019-2024	28220 b, f 675,99 \$				2794 569,99 \$						35-1030 179,99 \$	17-5000 675,99 \$		26-1050 675,99 \$	25-1300 129,99 \$
Talon ^{MD} 1000 X (2 places)	2019-2024	28220 b, f 675,99 \$				2794 569,99 \$						35-1030 179,99 \$	17-5000 675,99 \$		26-1050 675,99 \$	
Talon ^{MD} 1000 XS (2 places)	2023	28220 b, f 675,99 \$				2794 569,99 \$						35-1030 179,99 \$			26-1050 675,99 \$	25-1300 129,99 \$
Talon ^{MD} 1000 RS (2 places)	2023	28220 675,99 \$				2794 569,99 \$						35-1030 179,99 \$			26-1050 675,99 \$	25-1300 129,99 \$
Talon ^{MD} 1000-4 (4 places)	2020-2024	28220 675,99 \$				2794 569,99 \$						35-1030 179,99 \$			26-1050 675,99 \$	25-1300 129,99 \$
JOHN DEERE^{MD}								JOHN DEERE^{MD}								
XUV 625i / 620i / 825i / 850D / 855D / HPX 4x4	2004-2012			2900 (H) 689,99 \$			2733 324,99 \$					35-4010 179,99 \$				25-8810 129,99 \$
XUV 625i	2013-2021			2900 (H) 689,99 \$			2733 339,99 \$					35-4010 179,99 \$	17-5000 675,99 \$			25-8810 129,99 \$
XUV 825E / 825i / 825M / 825i S4 / 825M S4	2011-2022											35-4010 179,99 \$				25-8810 129,99 \$
XUV 825E / 825i / 825M / 825i S4 / 825M S4	2013-2024			2900 (H) 689,99 \$			2744 339,99 \$					35-4010 179,99 \$				25-8810 129,99 \$
XUV 855E / 855D / 855M / 855D S4 / 855M S4	2012-2024			2900 (H) 689,99 \$			2744 (N/A S4) 339,99 \$					35-4010 179,99 \$	17-5000 675,99 \$			25-8810 129,99 \$
HPX 615E / 815E	2013-2024			2900 (H) 689,99 \$			2744 339,99 \$									
HPX 615E / 815E	2018-2022											35-4010 179,99 \$				25-8810 129,99 \$
RSX850i	2013-2015			2716 519,99 \$	2903 599,99 \$		2734 259,99 \$						17-5000 675,99 \$			25-8820* 129,99 \$
RSX860i / 860M	2016-2021			2716 519,99 \$	2903 599,99 \$		2734 259,99 \$						17-5000 675,99 \$			25-8820* 129,99 \$
XUV 550 / 550 S4 / 560 / 560E / 560 S4 / 560E S4	2012-2024			2716 519,99 \$	2903 599,99 \$		2734 259,99 \$					35-4020 179,99 \$	17-5000 675,99 \$			25-8820* 129,99 \$
XUV 590E / 590i / 590M / 590E S4 / 590i S4 / 590M S4	2012-2024			2716 519,99 \$	2903 599,99 \$		2734 259,99 \$					35-4020 179,99 \$				25-8820* 129,99 \$
XUV 835E / 835M / 835R / 865E / 865M / 865R	2018-2022											35-4000 179,99 \$				25-7110* 129,99 \$
HAWASAKI^{MD}								HAWASAKI^{MD}								
Teryx ^{MD} 750	2008-2013					1460 689,99 \$						35-2010 179,99 \$	17-5000 675,99 \$			25-2320 129,99 \$
Teryx ^{MD} 800	2014-2015					1462 649,99 \$						35-2010 179,99 \$	17-5000 675,99 \$			25-2320* 129,99 \$
Teryx ^{MD} 800 (2 places)	2016-2024	28310 e 819,99 \$		1467 559,99 \$	1468 664,99 \$		1466 259,99 \$			29315 649,99 \$		35-2010 179,99 \$	17-5000 675,99 \$			25-2320* 129,99 \$
Teryx ^{MD} 800 S	2021-2024	28310 819,99 \$		1467 559,99 \$	1468 664,99 \$		1466 259,99 \$			29315 649,99 \$		35-2010 179,99 \$				25-2320* 129,99 \$
Teryx ^{MD} 4 800 S	2021-2024	28310 819,99 \$		1467 559,99 \$	1468 664,99 \$					29310 819,99 \$		35-2010 179,99 \$				25-2320* 129,99 \$
Teryx ^{MD} 4 750	2012-2013					1462 649,99 \$						35-2010 179,99 \$	17-5000 675,99 \$			25-2320* 129,99 \$

MODÈLE DE VUTT	ANNÉE	PARE-BRISE							TOITS		SYSTÈME DE CHASSE-NEIGE		NÉCESSAIRE DE TREUIL À MONTAGE RAPIDE		SUPPORT DE TREUIL DE VUTT
		VERRE	DEMI-PARE-BRISE FIXE EN PLASTIQUE	PARE-BRISE INTÉGRAL FIXE EN PLASTIQUE	PARE-BRISE INTÉGRAL INCLINABLE EN PLASTIQUE	PARE-BRISE INTÉGRAL FIXE À ÉVENT EN PLASTIQUE	LUNETTE ARRIÈRE EN PLASTIQUE	MÉTAL	PLASTIQUE	FRONT-CONNECT	SWITCHBLADE	SYNTHÉTIQUE 3 500 LB	SYNTHÉTIQUE 4 500 LB		
HAWASAKI^{MD} (SUITE)															
Teryx ^{MD} 4 800	2014-2015				1462 649,99 \$							35-2010 179,99 \$	17-5000 675,99 \$		25-2320* 129,99 \$
Teryx ^{MD} 4 800 (4 places)	2016-2024	28310 e 819,99 \$		1467 559,99 \$	1468 664,99 \$					29310 819,99 \$		35-2010 179,99 \$	17-5000 675,99 \$		25-2320* 129,99 \$
Teryx ^{MD} KRX 1000	2020-2024											35-2050 L 179,99 \$			25-2380 129,99 \$
Teryx ^{MD} KRX 4 1000	2023-2024											35-2050 L 179,99 \$			25-2380 129,99 \$
Mule 3000 / 3010	2008 & Older														D'origine
Mule 4000 / 4010 / Trans / Diesel	2009-2012				2500 (H) 519,99 \$							35-2040 k 179,99 \$	17-5000 675,99 \$		25-2330 129,99 \$
Mule 4000 / 4010 / Trans / Diesel	2013-2024				2500 (H) 519,99 \$							35-2040 k 179,99 \$	17-5000 675,99 \$		25-2340* 129,99 \$
Mule Pro - FXT	2015-2024	28300 b, e 899,99 \$		2524 519,99 \$	2520 649,99 \$					29300 899,99 \$		35-2000 L 179,99 \$		26-2000 675,99 \$	25-2370 129,99 \$
Mule Pro - FXT 1000	2024	28300 b, e 899,99 \$		2524 519,99 \$	2520 649,99 \$					29300 899,99 \$		35-2000 L 179,99 \$		26-2000 675,99 \$	25-2370 129,99 \$
Mule Pro FXT / Pro FX / Pro DX / DXT	2015-2021			2524 519,99 \$	2520 649,99 \$										
Mule Pro - DXT (6-pass)	2016-2024	28300 b, e 899,99 \$		2524 519,99 \$	2520 649,99 \$					29300 899,99 \$		35-2000 L 179,99 \$		26-2000 675,99 \$	25-2370 129,99 \$
Mule Pro - DX	2016-2022	28300 b, e 899,99 \$		2524 519,99 \$	2520 649,99 \$					29320 739,99 \$		35-2000 L 179,99 \$		26-2000 675,99 \$	25-2370 129,99 \$
Mule Pro - FX	2016-2023	28300 b, e 899,99 \$		2524 519,99 \$	2520 649,99 \$					29320 739,99 \$		35-2000 L 179,99 \$		26-2000 675,99 \$	25-2370 129,99 \$
Mule Pro - FX 1000	2024	28300 b, e 899,99 \$		2524 519,99 \$	2520 649,99 \$					29320 739,99 \$				26-2000 675,99 \$	25-2370 129,99 \$
Mule Pro - FXR	2018-2023											35-2000 L 179,99 \$		26-2000 675,99 \$	25-2370 129,99 \$
Mule Pro - FXR 1000	2024											35-2000 L 179,99 \$		26-2000 675,99 \$	25-2370 129,99 \$
Mule Pro - MX	2019-2024											35-2030 j 179,99 \$	17-5000 675,99 \$		D'origine*
Mule 600 / 610 / 610 XC	2005-2016				2510 649,99 \$								17-5000 675,99 \$		25-2240 129,99 \$
Mule SX	2017-2024			2512 (H) 649,99 \$				2513 274,99 \$				35-2020 179,99 \$	17-5000 675,99 \$		25-2360 129,99 \$
HUBOTA^{MD}															
RTV900 / 1140 / RTV-X Series	2009-2019												17-5000 675,99 \$		
HYMCO															
UXV 450	2015-2020												17-5000 675,99 \$		
UXV 500/700	2009-2020												17-5000 675,99 \$		
POLARIS															
Brutus HD / HDPTO	2013-2018	28110 b, e 899,99 \$	2633(UC) 259,99 \$	2629 544,99 \$	2623 649,99 \$			2624 324,99 \$		29110 a 649,99 \$	27110 c 389,99 \$				
General 1000 (Tous)	2016-2024		2635 274,99 \$									35-3020 179,99 \$	17-5000 675,99 \$		25-3360 129,99 \$
General 4 1000 (Tous)	2017-2022		2635 274,99 \$									35-3020 179,99 \$	17-5000 675,99 \$		25-3360 129,99 \$

MODÈLE DE VUTT	ANNÉE	PARE-BRISE							TOITS		SYSTÈME DE CHASSE-NEIGE		NÉCESSAIRE DE TREUIL À MONTAGE RAPIDE		SUPPORT DE TREUIL DE VUTT
		VERRE	DEMI-PARE-BRISE FIXE EN PLASTIQUE	PARE-BRISE INTÉGRAL FIXE EN PLASTIQUE	PARE-BRISE INTÉGRAL INCLINABLE EN PLASTIQUE	PARE-BRISE INTÉGRAL FIXE À ÉVENT EN PLASTIQUE	LUNETTE ARRIÈRE EN PLASTIQUE	MÉTAL	PLASTIQUE	FRONT-CONNECT	SWITCHBLADE	SYNTHÉTIQUE 3 500 LB	SYNTHÉTIQUE 4 500 LB		
POLARIS (SUITE)															
General XP 1000 (Tous)	2020-2024		2635 274,99 \$									35-3020 179,99 \$	17-5000 675,99 \$		25-3360 129,99 \$
General XP 4 1000 (Tous)	2020-2024		2635 274,99 \$									35-3020 179,99 \$	17-5000 675,99 \$		25-3360 129,99 \$
Ranger 150	2018-2024			2150 C 519,99 \$							2150 C 519,99 \$				
Ranger 400 / EV	2010-2014				2630 519,99 \$			2732 274,99 \$				35-3010 j 179,99 \$	17-5000 675,99 \$	26-3025 589,99 \$	25-3420 129,99 \$
Ranger ETX / EV	2015-2022	28115 b, e 779,99 \$		2774 494,99 \$	2745 519,99 \$	2646 544,99 \$	2747 259,99 \$		29115 a, g 623,99 \$	27115 c, g 376,99 \$	35-3010 j 179,99 \$	17-5000 675,99 \$	26-3025 589,99 \$	25-3420 129,99 \$	
Ranger TM 2x4 Pleine grandeur	2004-2006										35-3060 L,j 179,99 \$				25-3221 129,99 \$
Ranger 425 2x4 Pleine grandeur	2001-2004										35-3060 L,j 179,99 \$				25-3221 129,99 \$
Ranger 500 2x4 Pleine grandeur	2001-2004										35-3060 L,j 179,99 \$	17-5000 675,99 \$			25-3221 129,99 \$
Ranger 500 2x4 Pleine grandeur	2005-2008				2611 649,99 \$		2730 259,99 \$				35-3060 L,j 179,99 \$	17-5000 675,99 \$			25-3221 129,99 \$
Ranger 500 4x4 Pleine grandeur	2003-2004										35-3060 L,j 179,99 \$	17-5000 675,99 \$			25-3221 129,99 \$
Ranger 500 4x4 Pleine grandeur	2005-2008				2611 649,99 \$		2730 259,99 \$				35-3060 179,99 \$	17-5000 675,99 \$			25-3221 129,99 \$
Ranger 500 6x6 Pleine grandeur	2002-2005										35-3060 L,j 179,99 \$	17-5000 675,99 \$			25-3221 129,99 \$
Ranger 500 6x6 Pleine grandeur	2005				2611 649,99 \$		2730 259,99 \$				35-3060 179,99 \$	17-5000 675,99 \$			25-3221 129,99 \$
Ranger 500 Pleine grandeur	2009						2731 259,99 \$		29130 544,99 \$		35-3010 j 179,99 \$	17-5000 675,99 \$			25-3420 129,99 \$
Ranger 500 Pleine grandeur	2010	28130 b, e 949,99 \$			2621 689,99 \$		2731 259,99 \$		29130 544,99 \$		35-3010 j 179,99 \$	17-5000 675,99 \$			25-3420 129,99 \$
Ranger 500 (Intermédiaire, tubulure arrondie)	2011-2013				2630 519,99 \$		2732 274,99 \$				35-3010 j 179,99 \$	17-5000 675,99 \$	26-3025 589,99 \$		25-3420 129,99 \$
Ranger 500 (Intermédiaire, tubulure arrondie)	2017-2022	28115 b, e 779,99 \$			2745 519,99 \$	2646 544,99 \$	2747 259,99 \$		29115 a, g 623,99 \$	27115 c, g 376,99 \$	35-3010 179,99 \$	17-5000 675,99 \$	26-3025 589,99 \$		25-3420 129,99 \$
Ranger 500 Crew (Intermédiaire, tubulure arrondie)	2011-2013				2630 519,99 \$		2732 274,99 \$				35-3010 179,99 \$	17-5000 675,99 \$	26-3025 589,99 \$		25-3420 _a 129,99 \$
Ranger 570 EFI (Intermédiaire, tubulure arrondie)	2014				2630 519,99 \$		2732 274,99 \$				35-3010 j 179,99 \$	17-5000 675,99 \$	26-3025 589,99 \$		25-3420 129,99 \$
Ranger 570 (Intermédiaire, tubulure profilée)	2015-2021	28115 b, e 779,99 \$			2745 519,99 \$	2646 544,99 \$	2747 259,99 \$		29115 a, g 623,99 \$	27115 c, g 376,99 \$	35-3010 j 179,99 \$	17-5000 675,99 \$	26-3025 589,99 \$		25-3420 129,99 \$
Ranger 570 Crew (Intermédiaire, tubulure profilée)	2014				2630 519,99 \$		2747 259,99 \$					17-5000 675,99 \$	26-3025 589,99 \$		25-3420 129,99 \$
Ranger 570 Crew (Intermédiaire, tubulure profilée)	2015-2021	28115 b, e 779,99 \$			2745 519,99 \$	2646 544,99 \$	2747 259,99 \$		29125 a, g, h 899,99 \$		35-3010 j 179,99 \$	17-5000 675,99 \$	26-3025 _a 589,99 \$		25-3420 _a 129,99 \$
Ranger 570 (Pleine grandeur, tubulure arrondie)	2016-2024	28130 b, e 949,99 \$			2621 689,99 \$		2731 259,99 \$		29130 544,99 \$		35-3010 c 179,99 \$	17-5000 675,99 \$	26-3025 589,99 \$		25-3420 129,99 \$
Ranger 570 Crew (Pleine grandeur, tubulure arrondie)	2016-2024	28130 b, e 949,99 \$			2621 689,99 \$		2731 259,99 \$		29160 899,99 \$		35-3010 179,99 \$		26-3025 _a 589,99 \$		25-3420 _a 129,99 \$
Ranger XP 570 (Tubulure profilée)	2015-2016	28110 b, e 899,99 \$	2633(UC) 259,99 \$	2629 544,99 \$	2623 649,99 \$		2624 324,99 \$		29110 a, g 649,99 \$	27110 389,99 \$	35-3000 c 179,99 \$	17-5000 675,99 \$		26-3000 675,99 \$	25-3400 129,99 \$
Ranger XP 570 Crew (Tubulure profilée)	2015-2016	28110 b, e 899,99 \$	2633(UC) 259,99 \$	2629 544,99 \$	2623 649,99 \$		2624 324,99 \$		29120 a, g 899,99 \$	27105 675,99 \$	35-3010 179,99 \$	17-5000 675,99 \$		26-3000 _a 675,99 \$	25-3400 129,99 \$
Ranger SP 570 (Tous, sauf modèle de base)	2022-2024	28115 b, e 779,99 \$		2774 494,99 \$	2779 519,99 \$	2646 544,99 \$	2747 259,99 \$		29115 a, g 623,99 \$	27115 376,99 \$	D'origine		26-3040 599,99 \$		25-3430 129,99 \$

MODÈLE DE VUTT	ANNÉE	PARE-BRISE							TOITS		SYSTÈME DE CHASSE-NEIGE		NÉCESSAIRE DE TREUIL À MONTAGE RAPIDE		SUPPORT DE TREUIL DE VUTT	
		VERRE	DEMI-PARE-BRISE FIXE EN PLASTIQUE	PARE-BRISE INTÉGRAL FIXE EN PLASTIQUE	PARE-BRISE INTÉGRAL INCLINABLE EN PLASTIQUE	PARE-BRISE INTÉGRAL FIXE À ÉVENT EN PLASTIQUE	LUNETTE ARRIÈRE EN PLASTIQUE	MÉTAL	PLASTIQUE	FRONT-CONNECT	SWITCHBLADE	SYNTHÉTIQUE 3 500 LB	SYNTHÉTIQUE 4 500 LB			
POLARIS (SUITE)																
Ranger Crew SP 570 (Tous, sauf modèle de base)	2022-2024	28115 b, e 779,99 \$		2774 494,99 \$	2779 519,99 \$	2646 544,99 \$	2747 259,99 \$			29125 a, g, h 899,99 \$		D'origine		26-3040 _a 599,99 \$		25-3430 _a 129,99 \$
Ranger SP 570 Base Model (Sauf EPS)	2022-2024	28115 b, e 779,99 \$		2774 494,99 \$	2779 519,99 \$	2646 544,99 \$	2747 259,99 \$			29115 a, g 623,99 \$	27115 c, g 376,99 \$	35-3080 179,99 \$		26-3040 599,99 \$		25-3430 129,99 \$
Ranger Crew SP 570 Base Model (Sauf EPS)	2022-2024	28115 b, e 779,99 \$		2774 494,99 \$	2779 519,99 \$		2747 259,99 \$			29125 a, g, h 899,99 \$		35-3080 179,99 \$	17-5000 675,99 \$	26-3040 _a 599,99 \$		25-3430 129,99 \$
Ranger 700 4x4 Pleine grandeur	2005-2008				2611 649,99 \$		2730 259,99 \$					35-3060 j 179,99 \$	17-5000 675,99 \$			25-3221* 129,99 \$
Ranger 700 4x4 Pleine grandeur Crew	2008-2009				2611 649,99 \$		2730 259,99 \$					35-3060 j 179,99 \$	17-5000 675,99 \$			25-3221 129,99 \$
Ranger 700 4x4 Pleine grandeur	2009											35-3010 j 179,99 \$	17-5000 675,99 \$			25-3420 129,99 \$
Ranger 700 6x6 Pleine grandeur	2006-2009				2611 649,99 \$		2730 259,99 \$					35-3060 j 179,99 \$	17-5000 675,99 \$			25-3221 129,99 \$
Ranger 800 6x6 Pleine grandeur	2010-2016	28130 b, e 949,99 \$			2621 689,99 \$		2731 259,99 \$			29130 544,99 \$		35-3010 j 179,99 \$	17-5000 675,99 \$			25-3420 129,99 \$
Ranger 800 Mid-Size	2013-2014				2630 519,99 \$		2732 274,99 \$					35-3010 j 179,99 \$	17-5000 675,99 \$	26-3025 589,99 \$		25-3420 129,99 \$
Ranger XP 800 Pleine grandeur	2010-2017	28130 b, e 949,99 \$			2621 689,99 \$		2731 259,99 \$			29130 544,99 \$		35-3010 j 179,99 \$	17-5000 675,99 \$	26-3025 589,99 \$		25-3420 129,99 \$
Ranger XP 800 Crew Pleine grandeur	2010-2014	28130 b, e 949,99 \$			2621 689,99 \$		2731 259,99 \$			29160 899,99 \$		35-3010 j 179,99 \$	17-5000 675,99 \$			25-3420 _a 129,99 \$
Ranger XP 900 (Tubulure profilée)	2013-2019	28110 b, e 899,99 \$	2633(UC) 259,99 \$	2629 544,99 \$	2623 649,99 \$		2624 324,99 \$			29110 b, e 649,99 \$	27110 c, g 389,99 \$	35-3000 j 179,99 \$	17-5000 675,99 \$	26-3000 675,99 \$		25-3400 129,99 \$
Ranger XP 900 Crew (Tubulure profilée)	2014-2019	28110 b, e 899,99 \$	2633(UC) 259,99 \$	2629 544,99 \$	2623 649,99 \$		2624 324,99 \$			29120 a, g 899,99 \$	27105 c, g 675,99 \$	35-3000 j 179,99 \$	17-5000 675,99 \$	26-3000 _a 675,99 \$		25-3400 _a 129,99 \$
Ranger XP 1000 (Tubulure profilée)	2017	28110 b, e 899,99 \$	2633(UC) 259,99 \$	2629 544,99 \$	2623 649,99 \$		2624 324,99 \$			29110 a, g 649,99 \$	27110 c, g 389,99 \$	35-3000 j 179,99 \$	17-5000 675,99 \$	26-3000 675,99 \$		25-3400 129,99 \$
Ranger XP 1000 Crew (Tubulure profilée)	2017-2018	28110 b, e 899,99 \$	2633(UC) 259,99 \$	2629 544,99 \$	2623 649,99 \$		2624 324,99 \$			29120 a, g 899,99 \$	27110 c, g 389,99 \$	35-3000 j 179,99 \$	17-5000 675,99 \$	26-3000 _a 675,99 \$		25-3400 129,99 \$
Ranger 1000 (Tous, sauf modèle de base)	2020-2025	28110 b, e 899,99 \$		2638 507,99 \$		2644 569,99 \$	2624 324,99 \$			29110 a, g 649,99 \$	27110 c, g 389,99 \$	D'origine	17-5000 675,99 \$	26-3000 675,99 \$		25-3400 129,99 \$
Ranger 1000 Crew (Tous, sauf modèle de base)	2020-2025	28110 b, e 899,99 \$	2633(UC) 259,99 \$	2638 507,99 \$		2644 569,99 \$	2624 324,99 \$			29120 a, g 899,99 \$	27105 c, g 675,99 \$	D'origine	17-5000 675,99 \$	26-3000 675,99 \$		25-3400 129,99 \$
Ranger 1000 Modèle de base seulement (Sauf EPS)	2020-2025	28110 b, e 899,99 \$	2633(UC) 259,99 \$	2638 507,99 \$		2644 569,99 \$	2624 324,99 \$			29110 a, g 649,99 \$	27110 c, g 389,99 \$	35-3050 m 324,99 \$	17-5000 675,99 \$	26-3000' 675,99 \$		25-3400' 129,99 \$
Ranger 1000 Crew Modèle de base seulement (Sauf EPS)	2020-2025	28110 b, e 899,99 \$	2633(UC) 259,99 \$	2638 507,99 \$		2644 569,99 \$	2624 324,99 \$			29120 a, g 899,99 \$	27105 c, g 675,99 \$	35-3050 m 324,99 \$	17-5000 675,99 \$	26-3000' 675,99 \$		25-3400' 129,99 \$
Ranger XP 1000 Édition High Lifter	2019-2022	28110 b, e 899,99 \$	2633(UC) 259,99 \$	2638 507,99 \$		2644 569,99 \$	2624 324,99 \$			29110 a, g 649,99 \$	27110 c, g 389,99 \$	35-3070 j 179,99 \$	17-5000 675,99 \$			
Ranger XP 1000 Crew Édition High Lifter	2019-2022	28110 b, e 899,99 \$	2633(UC) 259,99 \$	2638 507,99 \$		2644 569,99 \$	2624 324,99 \$			29120 a, g 899,99 \$	27105 c, g 675,99 \$	35-3070 j 179,99 \$	17-5000 675,99 \$			
Ranger XP 1000 Édition Big Game/Waterfowl	2021-2022	28110 b, e 899,99 \$	2633(UC) 259,99 \$	2638 507,99 \$		2644 569,99 \$	2624 324,99 \$			29110 a, g 649,99 \$	27110 c, g 389,99 \$	35-3070 j 179,99 \$	17-5000 675,99 \$			
Ranger XP 1000 Crew Édition Big Game/Waterfowl	2021-2025	28110 b, e 899,99 \$	2633(UC) 259,99 \$	2638 507,99 \$		2644 569,99 \$	2624 324,99 \$			29120 a, g 899,99 \$	27105 c, g 675,99 \$	35-3070 j 179,99 \$	17-5000 675,99 \$			
Ranger XP 1000 (Tubulure profilée)	2018-2025	28110 b, e 899,99 \$	2633(UC) 259,99 \$	2638 507,99 \$		2644 569,99 \$	2624 324,99 \$			29110 a, g 649,99 \$	27110 c, g 389,99 \$	D'origine	17-5000 675,99 \$	26-3000 675,99 \$		25-3400 129,99 \$
Ranger XP 1000 Crew (Tubulure profilée)	2019-2025	28110 b, e 899,99 \$	2633(UC) 259,99 \$	2638 507,99 \$		2644 569,99 \$	2624 324,99 \$			29120 a, g 899,99 \$	27105 c, g 675,99 \$	D'origine	17-5000 675,99 \$	26-3000 675,99 \$		25-3400 129,99 \$
Ranger 900 Diesel	2011-2014	28130 b, e 949,99 \$			2621 689,99 \$		2731 259,99 \$			29130 544,99 \$		35-3010 j 179,99 \$	17-5000 675,99 \$			25-3420 129,99 \$
Ranger Diesel / HST	2015-2018	28110 b 899,99 \$	2633(UC) 259,99 \$	2629 544,99 \$	2623 649,99 \$		2624 324,99 \$			29110 a 649,99 \$	27110 c 389,99 \$	35-3000 j 179,99 \$	17-5000 675,99 \$	26-3000 675,99 \$		25-3400 129,99 \$

MODÈLE DE VUTT	ANNÉE	PARE-BRISE						TOITS		SYSTÈME DE CHASSE-NEIGE		NÉCESSAIRE DE TREUIL À MONTAGE RAPIDE		SUPPORT DE TREUIL DE VUTT	
		VERRE	DEMI-PARE-BRISE FIXE EN PLASTIQUE	PARE-BRISE INTÉGRAL FIXE EN PLASTIQUE	PARE-BRISE INTÉGRAL INCLINABLE EN PLASTIQUE	PARE-BRISE INTÉGRAL FIXE À ÉVENT EN PLASTIQUE	LUNETTE ARRIÈRE EN PLASTIQUE	MÉTAL	PLASTIQUE	FRONT-CONNECT	SWITCHBLADE	SYNTHÉTIQUE 3 500 LB	SYNTHÉTIQUE 4 500 LB		
POLARIS (SUITE)															
Ranger Diesel Crew	2012-2014	28130 b, e 949,99 \$			2621 689,99 \$		2731 259,99 \$			29160 899,99 \$		35-3010 j 179,99 \$	17-5000 675,99 \$		25-3420 129,99 \$
Ranger Diesel Crew	2015-2018	28110 b, e 899,99 \$	2633(UC) 259,99 \$	2629 544,99 \$	2623 649,99 \$		2624 324,99 \$			29120 a 899,99 \$	27105 c 675,99 \$	35-3000 j 179,99 \$	17-5000 675,99 \$	26-3000a 675,99 \$	25-3270 129,99 \$
Ranger XP Kinetic	2023-2024	28110 b, e 899,99 \$	2633(UC) 259,99 \$	2638 507,99 \$			2644 324,99 \$			29110 a, g 649,99 \$	27110 389,99 \$	D'origine	17-5000 675,99 \$	26-3000 675,99 \$	25-3400 129,99 \$
Ranger XD 1500	2024											D'origine			25-3450 129,99 \$
Ranger XD 1500 Crew	2024											D'origine			25-3450 129,99 \$
Pro XD Pleine grandeur	2019-2024	28110 b, e 899,99 \$	2633(UC) 259,99 \$	2638 507,99 \$			2644 324,99 \$			29110 a, g 649,99 \$	27110 c, g 389,99 \$	35-3000 j 179,99 \$	17-5000 675,99 \$	26-3000 675,99 \$	25-3400 129,99 \$
Pro XD Pleine grandeur Diesel	2022-2024		2633(UC) 259,99 \$	2638 507,99 \$			2644 324,99 \$				27110 389,99 \$	35-3000 j 179,99 \$		26-3000 675,99 \$	
Pro XD Pleine grandeur Diesel Crew	2022-2024		2633(UC) 259,99 \$	2638 507,99 \$			2644 324,99 \$				27105 675,99 \$	35-3000 j 179,99 \$		26-3000 675,99 \$	
Pro XD Mid-Size	2022-2024	28115 b, e 779,99 \$		2774 494,99 \$	2779 519,99 \$		2646 259,99 \$	2747 259,99 \$		29115 a, g 623,99 \$	27115 c, g 376,99 \$	D'origine	17-5000 675,99 \$	26-3040 599,99 \$	25-3040 129,99 \$
Pro XD Crew Mid-Size	2022-2024	28115 b, e 779,99 \$		2638 507,99 \$	2779 519,99 \$		2646 259,99 \$	2747 259,99 \$		29125 a, g, h 899,99 \$		D'origine	17-5000 675,99 \$	26-3040 599,99 \$	25-3040 129,99 \$
Pro XD Crew Pleine grandeur	2019-2024	28110 b, e 899,99 \$	2633(UC) 259,99 \$	2638 507,99 \$			2644 324,99 \$	2624 324,99 \$		29120 a, g 899,99 \$	27105 c, g 675,99 \$	35-3000 j 179,99 \$	17-5000 675,99 \$	26-3000 675,99 \$	25-3400 129,99 \$
RZR 170	2009-2021			2100 & 467,99 \$			2100 & 467,99 \$				2100 & 467,99 \$				
RZR 200	2022-2024			2110 & 519,99 \$			2100 & 467,99 \$				2110 & 519,99 \$				
RZR 570 / S 570	2012-2021		2008 259,99 \$		2010 494,99 \$	2007 (FV) 389,99 \$	2726 259,99 \$					35-3040 179,99 \$	17-5000 675,99 \$		25-3270 129,99 \$
RZR 800	2008-2010 2012-2015		2008 259,99 \$		2010 494,99 \$	2007 (FV) 389,99 \$	2726 259,99 \$					35-3040 179,99 \$	17-5000 675,99 \$		25-3270 129,99 \$
RZR 800	2011		2008 259,99 \$		2010 494,99 \$	2007 (FV) 389,99 \$						35-3040 179,99 \$	17-5000 675,99 \$		25-3270 129,99 \$
RZR 800 S	2009-2010 2012-2014		2008 259,99 \$		2010 494,99 \$	2007 (FV) 389,99 \$	2726 259,99 \$					35-3040 179,99 \$	17-5000 675,99 \$		25-3270 129,99 \$
RZR 800 S	2011		2008 259,99 \$		2010 494,99 \$	2007 (FV) 389,99 \$						35-3040 179,99 \$	17-5000 675,99 \$		25-3270 129,99 \$
RZR 4 800 (4 places)	2010-2014		2008 259,99 \$		2010 494,99 \$	2007 (FV) 389,99 \$						35-3040 179,99 \$	17-5000 675,99 \$		25-3270 129,99 \$
RZR XP 900	2011		2008 259,99 \$		2010 494,99 \$	2007 (FV) 389,99 \$						35-3040 179,99 \$	17-5000 675,99 \$		
RZR XP 900	2012-2014		2008 259,99 \$		2010 494,99 \$	2007 (FV) 389,99 \$						35-3040 179,99 \$	17-5000 675,99 \$		
RZR 900 / S 900 / S 1000	2015-2020		2771 219,99 \$	2739 389,99 \$	2738 494,99 \$						27100 324,99 \$	35-3030 179,99 \$	17-5000 675,99 \$		25-3360 129,99 \$
RZR XP 4 900	2012-2014		2008 259,99 \$		2010 494,99 \$							35-3040 179,99 \$	17-5000 675,99 \$		
RZR XP 4 900	2015-2018	28100 b, f 649,99 \$	2771 219,99 \$	2739 389,99 \$	2738 494,99 \$							35-3030 179,99 \$	17-5000 675,99 \$		25-3360 129,99 \$
RZR 900 Trail (Tous, 50 po)	2021-2024											35-3030 n 179,99 \$	17-5000 675,99 \$		25-3360 129,99 \$
RZR 900 Trail S (Tous, 60 po)	2021-2024											35-3030 n 179,99 \$	17-5000 675,99 \$		25-3360 129,99 \$
RZR 1000 Trail S (Tous, 60 po)	2021-2024											35-3030 n 179,99 \$	17-5000 675,99 \$		25-3360 129,99 \$

MODÈLE DE VUTT	ANNÉE	PARE-BRISE						TOITS		SYSTÈME DE CHASSE-NEIGE		NÉCESSAIRE DE TREUIL À MONTAGE RAPIDE		SUPPORT DE TREUIL DE VUTT
		VERRE	DEMI-PARE-BRISE FIXE EN PLASTIQUE	PARE-BRISE INTÉGRAL FIXE EN PLASTIQUE	PARE-BRISE INTÉGRAL INCLINABLE EN PLASTIQUE	PARE-BRISE INTÉGRAL FIXE À ÉVENT EN PLASTIQUE	LUNETTE ARRIÈRE EN PLASTIQUE	MÉTAL	PLASTIQUE	FRONT-CONNECT	SWITCHBLADE	SYNTHÉTIQUE 3 500 LB	SYNTHÉTIQUE 4 500 LB	
POLARIS (SUITE)														
RZR XP 1000 (Tous)	2014-2018	28100 b, f 649,99 \$	2771 219,99 \$	2739 389,99 \$	2738 494,99 \$		2742 219,99 \$			27100 c, d, g 324,99 \$	35-3030 179,99 \$	17-5000 675,99 \$		25-3360 129,99 \$
RZR XP 1000 (Tous)	2019-2021	28140 b, f 709,99 \$	2756 234,99 \$	2755 399,99 \$	2754 494,99 \$		2742 219,99 \$			27100 324,99 \$	35-3030 179,99 \$	17-5000 675,99 \$		25-3360 129,99 \$
RZR XP 1000 (Tous, 2 places)	2024-2025			2790 249,99 \$	2791 519,99 \$		2792 299,99 \$				35-3090 179,99 \$	17-5000 675,99 \$	26-3300 675,99 \$	25-3440 129,99 \$
RZR XP 4 1000 (Tous, 4 places)	2014-2018	28100 b, f 649,99 \$	2771 219,99 \$	2739 389,99 \$	2738 494,99 \$		2753 274,99 \$				35-3030 179,99 \$	17-5000 675,99 \$		25-3360 129,99 \$
RZR XP 4 1000 (Tous, 4 places)	2019-2021	28140 b, f 675,99 \$	2756 234,99 \$	2755 399,99 \$	2754 494,99 \$		2753 274,99 \$				35-3030 179,99 \$	17-5000 675,99 \$		25-3360 129,99 \$
RZR XP 4 1000 (Tous, 4 places)	2024-2025			2790 249,99 \$	2791 519,99 \$		2792 299,99 \$				35-3090 179,99 \$	17-5000 675,99 \$	26-3300 675,99 \$	25-3440 129,99 \$
RZR S4 1000	2019-2020	28100 b, f 649,99 \$	2771 219,99 \$	2739 389,99 \$	2738 494,99 \$						35-3030 179,99 \$	17-5000 675,99 \$		25-3360 129,99 \$
RZR XP Turbo 1000	2016-2018	28100 b, f 649,99 \$	2771 219,99 \$	2739 389,99 \$	2738 494,99 \$		2742 219,99 \$			27100 c, d, g 324,99 \$	35-3030 179,99 \$	17-5000 675,99 \$		25-3360 129,99 \$
RZR Turbo S / XP Turbo S	2018-2021											17-5000 675,99 \$		
RZR XP Turbo	2019-2021	28140 b, f 675,99 \$	2756 234,99 \$	2755 399,99 \$	2754 494,99 \$		2742 219,99 \$			27100 c, d, g 324,99 \$	35-3030 179,99 \$	17-5000 675,99 \$		25-3360 129,99 \$
RZR XP 4 Turbo	2016-2018	28100 b, f 649,99 \$	2771 219,99 \$	2739 389,99 \$	2738 467,99 \$		2753 259,99 \$				35-3030 179,99 \$			25-3360 129,99 \$
RZR XP 4 Turbo	2019-2024	28140 b, f 675,99 \$	2756 234,99 \$	2755 399,99 \$	2754 494,99 \$		2753 259,99 \$				35-3030 179,99 \$	17-5000 675,99 \$		25-3360 129,99 \$
RZR Pro XP	2020-2024	28120 b, f 819,99 \$												
RZR Pro XP 4	2020-2024	28120 b, f 819,99 \$												
RZR Turbo R	2022-2024	28120 b, f 819,99 \$												
RZR Turbo R 4	2022-2024	28120 b, f 819,99 \$												
XPEDITION XP / XP 5 / ADV / ADV 5	2024										35-3100 179,99 \$			
TRACKER														
800 SX	2019-2024										35-8000 j 179,99 \$	17-5000 675,99 \$		25-6130 129,99 \$
800SX Crew	2019-2024										35-8000 j 179,99 \$	17-5000 675,99 \$		25-6130 129,99 \$
YAMAHA^{MD}														
Rhino	2004-2013				1487 649,99 \$							17-5000 675,99 \$		25-5260 129,99 \$
Wolverine ^{MD} 700	2016-2018				2780 519,99 \$		2781 299,99 \$					17-5000 675,99 \$		25-5310 94,99 \$
Wolverine ^{MD} X2 850	2019	28500 b, f 779,99 \$								29500 559,99 \$		17-5000 675,99 \$		25-5310 94,99 \$
Wolverine ^{MD} X2 850	2020	28500 b, f 779,99 \$								29500 559,99 \$	35-5000 179,99 \$	17-5000 675,99 \$		D'origine*
Wolverine ^{MD} X2 850	2021-2024										35-5000 179,99 \$	17-5000 675,99 \$		D'origine*
Wolverine ^{MD} X4 850	2018-2019	28500 b, f 779,99 \$								29510 969,99 \$		17-5000 675,99 \$		25-5310 94,99 \$



AMIS ET PARTENAIRES

Comme le dit le vieil adage : Qui se ressemble s'assemble. Nous sommes donc très fiers de compter parmi nos meilleurs amis de nombreux amateurs de plein air, la plupart des marques iconiques et des photographes sensationnels de l'industrie.

Qu'il s'agisse de séances de photos, de produits de démonstration, de collaborations à des salons commerciaux, de promotions ou tout simplement d'échanger des idées autour d'un bon feu de camp, nous voulons vous dire MERCI d'accepter de vous assembler avec nous.

Vous contribuez à améliorer notre travail, nos aventures et nos vies.




À la mémoire de notre grand ami, Robert Utendorfer 1971-2024



NOUS VOUS INVITONS À ENCOURAGER NOS EXCELLENTS PARTENAIRES





GARANTIE KOLPIN

L'ENGAGEMENT DE KOLPIN

Chez Kolpin Outdoors, nous soutenons chacun des articles que nous produisons et nous nous occupons de chacun de nos clients. C'est la promesse qu'Howard Kolpin a faite en 1943 et nous continuons de la tenir.

Si votre article Kolpin fait défaut ou qu'il ne répond pas à vos attentes, n'hésitez pas à communiquer avec notre équipe technique. Elle se fera un plaisir de répondre à vos questions ou de vous assister pour des réparations ou un remplacement.

Envoyez-nous un courriel à customerservice@kolpin.com ou téléphonez-nous au 1-877-9-KOLPIN. Nous répondons encore au téléphone.

Notre garantie ne couvre pas les dommages causés par un manque d'entretien, un usage non approprié, un accident, ni la défaillance des matériaux causée par l'usage ou le temps, tels que définis par Kolpin.

- Les produits Kolpin sont garantis contre les défauts de matériaux ou de fabrication pendant un an à compter de la date d'achat.
- Les treuils Kolpin sont garantis contre les défauts de matériaux ou de fabrication pendant cinq ans pour les composants mécaniques et pendant trois ans pour les composants électriques à compter de la date d'achat.
- Les armatures et les supports Kolpin Conqueror Front-Connect, High-Rise et Storm Chaser pour VUTT sont garantis contre les défauts de matériaux ou de fabrication pendant deux ans à compter de la date d'achat.
- Les systèmes et accessoires de chasse-neige Kolpin SwitchBlade sont garantis contre les défauts de matériaux ou de fabrication pendant un an à compter de la date d'achat.

Avis de non-responsabilité : Kolpin Outdoors se réserve le droit d'apporter des changements à ses produits sans préavis au besoin. Au moment de l'impression, nous considérons que toutes les caractéristiques et possibilités d'utilisation sont exactes, bien qu'elles soient sujettes à changement. Vous trouverez tous nos tableaux des possibilités d'utilisation pour les produits Kolpin Outdoors en ligne à : <https://www.kolpin.com/fitment-guides>

✦ Ce produit est conçu pour convenir à la plupart des véhicules, mais Kolpin ne garantit pas qu'il conviendra à tous les véhicules. Visitez kolpin.com pour connaître les possibilités d'utilisation. Nous nous réservons le droit de faire des modifications/améliorations à nos produits en tout temps. Les photos sont fournies à titre indicatif des produits que vous obtiendrez, qui peuvent varier en fonction des révisions.



Les marques de commerce et les marques déposées suivantes sont la propriété de leurs entreprises respectives :

Arctic Cat^{MD}, Alterra^{MD}, Wildcat^{MD} et Prowler^{MD} sont des marques déposées d'Arctic Cat Inc. Stampede^{MD} et Textron^{MD} sont des marques déposées de Textron, Inc. Bobcat^{MD} est une marque déposée de Clark Equipment Company Corporation. Defender^{MD}, Can-Am^{MD}, LinQ^{MD}, Commander^{MD}, Maverick^{MD} et Renegade^{MD} sont des marques déposées de Bombardier Recreational Products Inc. CFMOTO^{MD}, FORCE^{MD}, UFORCE^{MD} et ZFORCE^{MD} sont des marques déposées de Zhejiang CFMoto Power Co., Ltd. Caterpillar^{MD} est une marque déposée de Caterpillar Inc. Cushman^{MD} est une marque déposée de Textron Innovations Inc. Honda^{MD}, Fourtrax^{MD}, Foreman^{MD}, Pioneer^{MD}, BIG RED^{MD}, TALON^{MD}, Rancher^{MD} et Rincon^{MD} sont des marques déposées de Honda Motor Company, Ltd. RUBICON^{MD} est une marque déposée de FCA US LLC. Kawasaki^{MD}, Brute Force^{MD} et Teryx^{MD} sont des marques déposées de Kawasaki Heavy Industries, Ltd. Suzuki^{MD} et KingQuad^{MD} sont des marques déposées de Suzuki Motor Corporation. Yamaha^{MD}, Grizzly^{MD}, Kodiak^{MD}, Viking^{MD}, Raptor^{MD} et Wolverine^{MD} sont des marques déposées de Yamaha Hatsudoki Kabushiki Kaisha. Gravely^{MD} et Atlas JSV^{MD} sont des marques déposées d'Ariens Company. John Deere^{MD} est une marque déposée de Deere & Company. Toro^{MD}, Dingo^{MD} et Workman^{MD} sont des marques déposées de The Toro Company. Kubota^{MD} est une marque déposée de Kubota Corporation. New Holland^{MD} est une marque déposée de CNH Industrial N.V. Bluetooth^{MD} est une marque déposée de Bluetooth Sig, Inc. 509^{MD} est une marque déposée de Teton Outfitters, LLC. ALPS MOUNTAINEERING^{MD} et ALPS OUTDOORZ^{MD} sont des marques déposées d'Active Lifestyle Products & Services Inc. Benelli^{MD} est une marque déposée de BENELLI ARMI S.P.A. Browning^{MD} est une marque déposée de Browning Corporation. CRUSH WITH LEE & TIFFANY^{MD} est une marque déposée de LT Lakosky, LLC. Delta Waterfowl^{MD} est une marque déposée de Delta Waterfowl Foundation. Do-All Outdoors^{MD} est une marque déposée de Do-All Traps, LLC., DBA DO-ALL OUTDOORS, LLC. Filson^{MD} est une marque déposée de C.C. Filson Co. Fisher Design^{MD} est une marque déposée de Fisher Design, Inc. GUIDEFITTER^{MD} est une marque déposée de GUIDEFITTER, INC. Gunner Kennels^{MD} est une marque déposée de Edmonds Outdoors, LLC. Hunt Masters^{MD} est une marque déposée de Gregg Ritz IP, LLC. Mathews^{MD} est une marque déposée de MCP IP LLC. MTN OPS^{MD} est une marque déposée de MTN OPS LIMITED LIABILITY COMPANY. ONXSM est une marque de service d'onXmaps, Inc. Pheasants Forever^{MD} et Quail Forever^{MD} sont des marques déposées de Pheasants Forever, Inc. Pro Armor est une marque déposée de Polaris Industries Inc. Rural Cloth^{MD} est une marque déposée de Rural Cloth, LLC. Sitka^{MD} est une marque déposée de W.L. Gore & Associates, Inc. Springfield Armory^{MD} est une marque déposée de SPRINGFIELD, INC. Trail Tech est une marque déposée de Polaris Industries Inc. VTX^{MD} et Vortex^{MD} sont des marques déposées de Sheltered Wings, Inc., DBA Vortex Optics. Velcro^{MD} est une marque déposée de VELCRO IP holdings LLC. QuietKat^{MD} est une marque déposée de QuietKat, Inc. Gerber^{MD} est une marque déposée de Fiskars Brands, Inc. Hurricane^{MD} est une marque déposée de FERADYNE OUTDOORS, LLC. Bear^{MD} est une marque déposée de Bear Archery, Inc. Certains produits Kolpin pourraient contenir des produits chimiques reconnus par la proposition 65 de la Californie comme une cause de cancer ou de toxicité pour la reproduction.



NOTES:



2024-25

Kolpin Outdoors, Inc.
9955 59th Ave N
Plymouth, MN 55442

www.kolpin.com

Téléphone : (763) 478-5800
Sans frais : (877) 956-5746
Courriel : customerservice@kolpin.com

© 2024. Conçu et imprimé aux États-Unis

PARTAGEZ VOS AVENTURES #KOLPIN AVEC NOUS

