

POLARIS **RANGER**

POP

ACCESSOIRES ET VÊTEMENTS



LE PLUS ROBUSTE. LE PLUS AGRÉABLE À CONDUIRE.

Au cours des deux dernières décennies, RANGER a établi la norme grâce aux meilleures innovations de l'industrie, une capacité inégalée et une robustesse implacable qui en ont fait le côté à côté utilitaire numéro un depuis plus que les dix dernières années consécutives.


GAMME 2021

DÉCOUVREZ LA GAMME COMPLÈTE SUR [POLARIS.COM/RANGER](https://www.polaris.com/ranger).

ENSEMBLES ET ÉDITIONS LIMITÉES 2021 P. 2

CONSULTEZ LES PAGES 2 À 5 POUR OBTENIR DES DÉTAILS.

XP 1000 ET 1000 TROIS PLACES ET CREW P. 16




RANGER 1000

RANGER CREW 1000

RANGER XP 1000

RANGER CREW XP 1000



RANGER XP 1000
NORTHSTAR PREMIUM

RANGER CREW XP 1000
NORTHSTAR PREMIUM

RANGER XP 1000
NORTHSTAR ULTIMATE

RANGER CREW XP 1000
NORTHSTAR ULTIMATE




RANGER XP 1000
TRAIL BOSS

RANGER CREW XP 1000
TRAIL BOSS

RANGER XP 1000 NORTHSTAR
ULTIMATE TRAIL BOSS


RANGER CREW XP 1000
NORTHSTAR ULTIMATE TRAIL BOSS



RANGER XP 1000
ÉDITION HIGH LIFTER

RANGER CREW XP 1000
ÉDITION HIGH LIFTER

570 DE DIMENSION NORMALE TROIS PLACES ET CREW P. 64



RANGER 570 DE
DIMENSION NORMALE

RANGER CREW 570
DE DIMENSION NORMALE

570/500 DE DIMENSION INTERMÉDIAIRE DEUX PLACES ET CREW P. 66



RANGER 570/RANGER 500

RANGER CREW 570

RANGER 150 POUR JEUNES P. 76



RANGER 150

CONTENU

ENSEMBLES ET ÉDITIONS LIMITÉES 2021 2

XP 1000 ET 1000 TROIS PLACES ET CREW 16

TOITS	18
PARE-BRISE	20
PANNEAUX ARRIÈRE	22
PORTIÈRES	24
CONFORT DE LA CABINE ET COMMODITÉ	26
ACCESSOIRES DU SYSTÈME ÉLECTRIQUE	28
TREUILS	30
PROTECTION	32
TECHNOLOGIE	34
RANGEMENT	38

ACCESSOIRES COMMUNS 42

GLACIÈRES	42
CHASSE	44
TEMPS FROID	46
ENSEMBLES DE DÉBLAITEMENT	48
ÉCLAIRAGE	52
ROUES ET PNEUS	54

570 DE DIMENSION NORMALE TROIS PLACES ET CREW 64

570/500 DE DIMENSION INTERMÉDIAIRE DEUX PLACES ET CREW 66

TOITS ET PORTIÈRES	68
PARE-BRISE ET PANNEAUX ARRIÈRE	70
COMMODITÉ ET PROTECTION	72
TREUILS	73
RANGEMENT	74

RANGER 150 POUR JEUNES 76

PIÈCES ET GARAGE 78

ENTRETIEN	78
HUILES ET LUBRIFIANTS	80
LIQUIDES D'ENTRETIEN	82
PIÈCES DE RECHANGE	84
PIÈCES HD	86
BATTERIES ET SCELLANT POUR PNEUS	88
PRODUITS D'ENTRETIEN POUR VÉHICULES ET REMORQUAGE	90
POLARIS POWER	92

VÊTEMENTS ET CASQUES 96

VÊTEMENTS D'EXTÉRIEUR ET ACCESSOIRES DE PROTECTION	96
VÊTEMENTS DÉCONTRACTÉS ET CASQUETTES	102
CAMOUFLAGE ET CADEAUX	104

RANGER XP 1000 NORTHSTAR

CONTRÔLE DE LA TEMPÉRATURE

HORS ROUTE

Contrôlez votre confort avec le système de cabine Pro Shield, le système de chauffage, le système de climatisation de série et plus encore. Le RANGER XP 1000 Northstar de Polaris vous aide à accomplir toutes vos tâches, peu importe les conditions météorologiques. Faites passer votre Northstar au prochain niveau en choisissant des accessoires en fonction de vos besoins de conduite parmi les centaines offerts.



FAITES-EN PLUS :

PROTECTION

Protégez l'avant et l'arrière de votre RANGER de tous les obstacles durant la conduite hors route. P. 32

AUDIO

Personnalisez votre système audio pour écouter votre musique préférée sur les sentiers. P. 34

ÉCLAIRAGE

Prolongez votre journée et travaillez plus longtemps avec un éclairage puissant facile à installer. P. 52

RANGEMENT

Apportez tout ce dont vous avez besoin grâce aux solutions de rangement personnalisées infinies Lock & Ride. P. 38

ROUES ET PNEUS

Sélectionnez des roues et des pneus fabriqués spécialement pour votre style de conduite et les sentiers que vous empruntez. P. 54

AMÉLIOREZ VOTRE NORTHSTAR

FAMILLE RANGER XP 1000

Vous avez obtenu les pièces essentielles directement de l'usine - pourquoi vous arrêter ici? Profitez pleinement de votre Northstar avec des accessoires Polaris Engineered Accessories supplémentaires conçus pour satisfaire vos besoins de conduite. Ajoutez des ARTICLES ESSENTIELS parmi nos accessoires les plus vendus ou des ARTICLES UTILITAIRES pour accomplir les travaux extérieurs les plus exigeants. Ou choisissez vos accessoires favoris et faites-en le vôtre.



NORTHSTAR PREMIUM EST LIVRÉ DE SÉRIE AVEC :

Système de chauffage et climatisation CVC
Treuil Pro Polaris de 4 500 lb
Toit sport avec doublure de qualité supérieure et plafonnier
Pare-brise en verre Lock & Ride avec système d'essuie-glace et de lave-glace
Panneau arrière en verre Lock & Ride
Portières avec glace à manivelle de qualité supérieure



NORTHSTAR ULTIMATE EST LIVRÉ DE SÉRIE AVEC :

Système de chauffage et climatisation CVC
Système info-divertissement Ride Command de 7 po
Pare-brise inclinable en verre pleine grandeur Pro Shield avec système d'essuie-glace et de lave-glace
Portières avec glace à commande électrique
Treuil Pro Polaris de 4 500 lb
Toit sport avec doublure de qualité supérieure et plafonnier
Panneau en verre Lock & Ride

	NUMÉRO DE PIÈCE	NOM DU PRODUIT	NUMÉRO DE PAGE	PRIX
ARTICLES ESSENTIELS	2882531	Pare-broussailles avant supérieur	P. 32	339,99 \$
	2882529	Pare-broussailles arrière	P. 32	269,99 \$
	2882690	Porte-bagages de capot avant	P. 38	469,99 \$
	2883279	Coffre de rangement Lock & Ride	P. 41	439,99 \$
	2883230	Faisceau de fils Polaris PULSE - 1 barre d'éclairage	P. 29	114,99 \$
	2882077	Barre d'éclairage à DÉL et à faisceau combo Pro Armor de 33 po	P. 53	509,99 \$
				2 144,94 \$
UTILITAIRE	2883265	Lampe de travail et balise à DÉL	P. 27	309,99 \$
	2883230	Faisceau de fils Polaris PULSE - 1 barre d'éclairage	P. 29	114,99 \$
	2882752	Rallonge/séparateur de plate-forme Lock & Ride	P. 38	269,99 \$
	2884141	Système de levage de la benne de chargement électronique	P. 40	799,99 \$
	2882384	Ensemble de roues et de pneus Pro Armor : Buckle et Harvester, 27R14	P. 60	1 599,99 \$
				PLUS 3 094,95 \$

PROFITEZ

du contrôle de la température hors route avec des accessoires d'hiver et de déblaiement à la page 48.



REHAUSSEZ VOTRE ENSEMBLE RANGER 2021 AU PROCHAIN NIVEAU



Vous avez déjà rehaussé votre expérience hors route avec un ensemble exclusif dans l'industrie. Ne vous limitez pas à cela! Personnalisez votre expérience en ajoutant des accessoires clés.

ENSEMBLE DE PRÉPARATION POUR L'HIVER

XP 1000/1000

AJOUTS LES PLUS POPULAIRES

SYSTÈME DE CABINE RANGER PRO SHIELD	P. 12
PROTECTION	P. 32
TEMPS FROID	P. 46
ÉCLAIRAGE	P. 52
ROUES ET PNEUS	P. 54



ENSEMBLE RIDE COMMAND

XP 1000

AJOUTS LES PLUS POPULAIRES

SYSTÈME DE CABINE RANGER PRO SHIELD	P. 12
RANGEMENT	P. 38
TEMPS FROID	P. 46
ÉCLAIRAGE	P. 52



RIDECOMMAND

CONÇUS



Conçus par les mêmes personnes qui ont conçu votre véhicule

TESTÉS



Testés à fond sur le terrain pour vous permettre une conduite confiante à 100 %

FIABLES

ACCESSOIRES
DOTÉS D'UNE
GARANTIE DE



65 ans de métier. Le nom n° 1 des véhicules hors route.



**NOUS IMPOSONS
LES MÊMES NORMES
À NOS PARTENAIRES.**

PRO ARMOR 

ROUES, PNEUS ET ÉCLAIRAGE CONÇUS DE CONCERT AVEC POLARIS POUR MAXIMISER LA PERFORMANCE
P. 52 ÉCLAIRAGE, P. 54 PNEUS ET ROUES

MBQUARTI

ÉVEILLENZ ET ALIMENTEZ VOTRE PASSION POUR UNE REPRODUCTION SONORE DE QUALITÉ PRÉCISE.
P. 34

RIGID

DES PRODUITS TELLEMENT EXCELLENTS QU'ON LES REMPLACE OU LES RÉPARE À VIE
P. 52

KOLPIN
OUTDOORS

NOUS FABRIQUONS DES PRODUITS POUR LES SPORTIFS PASSIONNÉS DEPUIS 1943.
P. 44

RANGER XP 1000 ET 1000
VUTT CLASSÉ N° 1 POUR SA FIABILITÉ
PAR LES FERMISERS, PROPRIÉTAIRES DE RANCH,
CHASSEURS ET PROPRIÉTAIRES DEPUIS PLUS D'UNE DÉCENNIE.

MEILLEURS ACCESSOIRES DE L'INDUSTRIE
CONÇUS POUR EN FAIRE PLUS
LORS DES PETITS ET GROS TRAVAUX

CONFORT EN TÊTE DE L'INDUSTRIE

PROFITEZ DE TOUTES LES CAPACITÉS
DE VOTRE VÉHICULE TOUTE L'ANNÉE.



INTÉGRATION SUPÉRIEURE

FACILITEZ VOTRE TRAVAIL AVEC VOTRE VÉHICULE
CONSTRUIT POUR AJOUTER DES ACCESSOIRES
ESSENTIELS POUR N'IMPORTE QUELLE TÂCHE.

PRO SÉRIE ROBUSTE PRO

TREUJLS

ENSEMBLE DE DÉBLAIEMENT

GLACIER

POLARIS
PULSE
Systèmes électriques



FAITES-EN PLUS

VENEZ À BOUT DE N'IMPORTE QUELLE
TÂCHE ET NE LAISSEZ RIEN DERRIÈRE.

LOCK & RIDE



CONÇU POUR EN FAIRE PLUS

POLARIS
ENGINEERED

POUSSÉ POUR EN FAIRE PLUS. Le RANGER domine le marché à titre de véhicule de travail le plus performant et le plus fiable au monde. Développés et testés en même temps que le véhicule, les accessoires Polaris Engineered Accessories sont conçus pour permettre une intégration transparente et simplifier l'installation pour abattre plus de travail l'année durant.

INTÉGRATION SUPÉRIEURE

PRO SÉRIE ROBUSTE PRO

TREUILS

P. 30

SUPPORT DE TREUIL INTÉGRÉ ET PRÉCÂBLÉ

Des emplacements de montage désignés et des contacteurs précâblés assurent un ajustement parfait et sont l'endroit le plus solide pour fixer le treuil Polaris Engineered - le treuil le plus fiable pour votre RANGER. Grâce au câblage intégré dans le véhicule du treuil RANGER, il n'aura jamais été aussi simple d'installer cet accessoire.

ENSEMBLE DE DÉBLAIEMENT

GLACIER

P. 48

SUPPORT DE LAME DE DÉBLAIEMENT INTÉGRÉ

Les points d'attache du meilleur ensemble de déblaiement Glacier® de la catégorie sont installés directement en usine et tirent profit du concept innovateur d'installation à contact rapide.

POLARIS
PULSE
Systèmes électriques

P. 28

COMPOSANTS ÉLECTRIQUES PRÊTS À L'EMPLOI

Une révolution en matière d'intégration des accessoires, le système électrique Polaris PULSE privilégie une approche de prêt à l'emploi simple pour ajouter de la puissance aux accessoires Polaris Engineered Accessories.

FAITES-EN PLUS

LOCK & RIDE P. 38

POLYVALENCE DE LA BENNE DE CHARGEMENT

Des emplacements de montage Lock & Ride permettent une personnalisation presque illimitée pour vous laisser travailler comme vous l'entendez.

CONFORT EN TÊTE DE L'INDUSTRIE

LA PLUS ÉTANCHE DE NOS CABINES

Avec des profilés intégrés dans le cadre de protection, des moulures de carrosserie en plastique pour l'étanchéisation et des accessoires de cabine conçus pour protéger des éléments, le système de cabine RANGER Pro Shield offre un nouveau niveau de confort intérieur.

RANGER
SYSTÈME DE CABINE
PRO SHIELD

P. 12





CONFORT EN TÊTE DE L'INDUSTRIE

Cherchez le logo RANGER PRO SHIELD pour les quatre composants qui personnalisent votre RANGER avec la plus étanche de nos cabines.



CLARTÉ ULTIME

Verre de sécurité trempé, transparent et incassable

COULEUR ASSORTIE

Panneaux décoratifs d'une couleur clé assortie offerts pour tous les modèles XP 1000 et 1000

PROTECTION

Les coquilles intérieures et extérieures sont fabriquées d'un plastique moulé par injection de qualité élevée à partir d'un processus à la fine pointe de la technologie pour protéger contre les éléments et bien plus encore.

CHARNIÈRES FACILITANT LE RETRAIT/L'INSTALLATION

Une fois installé, le système à goupille permet l'installation et le retrait faciles.

CONSTRUCTION DURABLE

Avec un cadre en tubes d'acier de 2,5 cm, ces portières peuvent affronter les rigueurs de la conduite hors route



UN CHÂSSIS CONÇU POUR UNE CABINE

Tous les composants de cabine RANGER épousent parfaitement les contours du cadre de cabine en tubes profilés, du plancher et des panneaux de carrosserie du RANGER XP 1000 et du RANGER 1000, ce qui permet de tirer profit d'un joint d'étanchéité de 360°, d'un ajustement sans faille et d'une installation qui procurent une protection sans précédent contre les éléments.

DISPONIBLE POUR
LE RANGER XP 1000
ET LE RANGER 1000

1 CHOISISSEZ VOTRE TOIT. P. 18

2 CHOISISSEZ VOTRE PARE-BRISE. P. 20

3 CHOISISSEZ VOTRE PANNEAU ARRIÈRE. P. 22

4 CHOISISSEZ VOS PORTIÈRES. P. 24

CONFORT INTÉRIEUR DE NIVEAU SUPÉRIEUR

Ajoutez un nouveau niveau de confort intérieur avec le système de cabine RANGER Pro Shield - testé conformément aux normes militaires. Empêchez la poussière, l'eau et le bruit d'entrer en sélectionnant un toit, un pare-brise, un panneau arrière et un ensemble de portières. Prolongez votre journée de travail ou votre randonnée grâce à une protection contre les éléments pour vous et vos passagers.



PLUIE

Soyez assuré que vous et vos passagers resterez au sec et confortables lors des journées pluvieuses.



NEIGE

Gardez le vent froid et la neige à l'extérieur durant les mois d'hiver.



POUSSIÈRE

Réduisez les tourbillons de poussière dans la cabine de votre RANGER pour obtenir un confort et une visibilité supérieurs.

INTÉGRATION SUPÉRIEURE

POLARIS
ENGINEERED

À sa sortie de l'usine, votre véhicule est conçu pour l'utilisation facile d'accessoires essentiels comme les treuils et les ensembles de déblaiement jour après jour. Les supports de montage sont intégrés au pare-chocs surdimensionné installé en usine et le câblage est acheminé de manière sécuritaire et appropriée. Lorsqu'il est question du RANGER, les accessoires Polaris Engineered Accessories facilitent les choses pour que vous puissiez abattre plus de travail.

PRO SÉRIE ROBUSTE PRO


HID SÉRIE ROBUSTE




TREUILS P. 30




CARACTÉRISTIQUES DE TREUILS POLARIS ENGINEERED




Testés sur **plus de 1 200** tractions à charge maximale, ils fonctionnent quand vous en avez besoin.



Fabriqués pour supporter des températures de **-20 °F**



Moteur et engrenages robustes scellés pour **FONCTIONNER ENTIÈREMENT SUBMERGÉS SOUS L'EAU**



Testés et approuvés par les **FORCES MILITAIRES**



CHÂSSIS PRÉCÂBLÉ

Les commandes et le filage de tableau de bord sont installés à l'usine. Installez le treuil, connectez les fils et assurez-vous que tout le filage est acheminé de manière sécuritaire et appropriée.

AUCUN BESOIN DE COUPER LES PANNEAUX

SUPPORTS ET CÂBLAGE ENTIÈREMENT INTÉGRÉS

ENSEMBLE DE DÉBLAIEMENT

GLACIER

P. 48



CARACTÉRISTIQUES DU GLACIER®



Pour installer l'ensemble de déblaiement, il suffit de lever la poignée de verrouillage du support et de la tirer vers l'avant.



Aucune réduction de la garde au sol d'usine pendant que la lame de déblaiement n'est pas utilisée



Aucun besoin de se glisser sous le véhicule pour détacher la lame de déblaiement du véhicule



Aucun besoin de modifier le plastique ou le carénage sur le véhicule pour installer l'ensemble de déblaiement ou le treuil

RÉGLEZ L'ANGLE DE VOTRE LAME À PARTIR DE VOTRE SIÈGE

25°

À GAUCHE ET À DROITE



FAITES-EN LE VÔTRE.

TRAVAILLEZ DUR ET ABATTEZ LE TRAVAIL avec les accessoires Polaris Engineered Accessories pour votre RANGER. Commencez avec la performance et le confort ultimes toute saison avec les meilleurs composants de cabine de l'industrie. Trouvez tout ce dont vous avez besoin pour équiper votre RANGER pour la tâche à effectuer.

RANGER XP 1000 EPS RANCH

2883265	Lampe de travail et balise à DÉL	P. 27
2882752	LOOK & RIDE Rallonge/séparateur de plate-forme	P. 38
2882910	Coffre de rangement étanche à deux bacs sous le siège	P. 26
2882753	Système de chauffage et de dégivrage à huit orifices d'aération	P. 26
2883121	Projecteur à DÉL Série SR Rigid® de 10 po	P. 52
2882710	Treuil PRO HD Polaris de 6 000 lb avec enroulement de la corde rapide	P. 31
2882531	Pare-broussailles avant supérieur	P. 32
2881531	LOOK & RIDE Grille de protection arrière rabattable	P. 38
2882529	Pare-broussailles arrière	P. 32
2883148	Ensemble de roues et de pneus Pro Armor : Dual-Threat et Buckle - Accentué	P. 61



RANGER XP 1000 EPS GRAND MOMENT

2883265	Lampe de travail et balise à DÉL	P. 27
2884107	LOOK & RIDE Poignée Rhino Grip PRO de Kolpin	P. 45
2882077	Barre d'éclairage à DÉL et à faisceau combo Pro Armor de 33 po	P. 53
2882753	Système de chauffage et de dégivrage à huit orifices d'aération	P. 26
2882710	Treuil PRO HD Polaris de 6 000 lb avec enroulement de la corde rapide	P. 31
2882690	Porte-bagages de capot avant	P. 38
2883157	Ensemble de roues et de pneus Pro Armor : Attack 2.0 et Flare - noir mat	P. 60



RANGER CREW XP 1000 EPS GIBIER D'EAU

2883265	Lampe de travail et balise à DÉL	P. 27
2883263	Support à fusil dans la cabine	P. 45
2884271	Ensemble de roues et de pneus Pro Armor : Mud XC et Shackle - noir mat	P. 60
2882076	Projecteur à faisceau étroit à DÉL cubique Pro Armor de 2 x 2 po (x 2)	P. 52
2882711	Treuil PRO HD Polaris de 4 500 lb avec enroulement de la corde rapide	P. 31
2882690	Porte-bagages de capot avant	P. 38
2882177	LOOK & RIDE Système CargoMax	P. 38



RANGER CREW XP 1000 EPS BRICOLEUR

2881485	Tapis de plate-forme	P. 40
2879354	LOOK & RIDE Support pour scie à chaîne	P. 40
2882752	LOOK & RIDE Rallonge/séparateur de plate-forme	P. 38
2882077	Barre d'éclairage à DÉL et à faisceau combo Pro Armor de 33 po	P. 53
2882711	Treuil PRO HD Polaris de 4 500 lb avec enroulement de la corde rapide	P. 31
2877033	LOOK & RIDE Coffre de rangement	P. 41
2882384	Ensemble de roues et de pneus : Pro Armor Harvester et Buckle - noir mat	P. 60
2881533	LOOK & RIDE Porte-outils	P. 41

MAGASINEZ TOUS LES ACCESSOIRES RANGER SUR [POLARIS.COM/ShopRANGER](https://www.polaris.com/ShopRANGER)

ÉCLAIRAGE COMPLET AVEC FAISCEAUX DE BARRE D'ÉCLAIRAGE REQUIS, CONSULTEZ LES PAGES 52 ET 53.

TOITS

LE POLY COMPARÉ À L'ACIER*

- Ruissellement de l'eau
- Pulse de Polaris prêt à l'emploi
- Prêt à recevoir la doublure
- Léger

- Robuste/durable
- Profil bas
- Style unique.




FINITION DE QUALITÉ SUPÉRIEURE ET CONDUITE PLUS SILENCIEUSE



COUVERTURE ÉTANCHE



RÉDUIT L'EAU STAGNANTE



INSTALLATION FACILE ET RAPIDE

POUR VOUS PROTÉGER DE LA PLUIE OU DU SOLEIL BRÛLANT PENDANT LA CONDUITE, un toit est le premier article dont il faut se doter parmi les composants de cabine Polaris Engineered. Faites votre choix parmi les revêtements en poly ou en acier et lancez-vous dans vos projets en toute tranquillité d'esprit.



CARACTÉRISTIQUES DES TOITS PREMIUM ET SPORT

DÉCOUVREZ LES OPTIONS AUDIO. P. 34



* CARACTÉRISTIQUES PREMIUM ET SPORT NON DISPONIBLES SUR LES TOITS EN ACIER

MULTIFONCTION PRÊT À INTÉGRER DE L'ÉCLAIRAGE

PRÊT À ACCUEILLIR LE CÂBLAGE POUR LE SYSTÈME D'ESSUIE-GLACE ET DE LAVE-GLACE DE PARE-BRISE

INTÉGRATION AVEC POLARIS PULSE

PRÊT À ACCUEILLIR DES COMPOSANTS AUDIO

DOUBLURE ATTÉNUANT LE SON

POLY

Léger, durable et résistant aux chocs. Un toit en poly peut résister aux conditions difficiles présentes dans les sentiers en maintenant la protection.

TOIT DE QUALITÉ SUPÉRIEURE EN POLY

» CAMOUFLAGE PURSUIT DE POLARIS • 2882913 • 929,99 \$

» **LES PLUS VENDUS** NOIR • 2882912 • 699,99 \$

XP 1000 2017 À 2021, 1000 2020 ET 2021

COMPREND LA DOUBLURE DE TOIT



TOIT SPORT EN POLY **LES PLUS VENDUS**

» NOIR • 2882911 • 429,99 \$

XP 1000 2017 À 2021, 1000 2020 ET 2021



DOUBLURES

Goûtez au confort supérieur, réduisez les bruits dans la cabine et dissimulez le câblage.

Compris avec les toits en poly de qualité supérieure

DOUBLURE DE TOIT DE QUALITÉ SUPÉRIEURE

» 2882914 • 269,99 \$

XP 1000 2017 À 2021, 1000 2020 ET 2021

COMPATIBLE AVEC 2882911, 2882912, 2882913



TOIT DE QUALITÉ SUPÉRIEURE POUR CREW EN POLY

» CAMOUFLAGE PURSUIT DE POLARIS • 2883277 • **1 599,99 \$**

CREW XP 1000 2017 À 2021, CREW 1000 2020 ET 2021

DOUBLURE DE TOIT COMPRISE AVEC CAMOUFLAGE



TOIT SPORT POUR CREW EN POLY **LES PLUS VENDUS**

» NOIR • 2883274 • **709,99 \$**

CREW XP 1000 2017 À 2021, CREW 1000 2020 ET 2021



DOUBLURE DE TOIT DE QUALITÉ SUPÉRIEURE POUR CREW

» 2883457 • **339,99 \$**

CREW XP 1000 2017 À 2021, CREW 1000 2020 ET 2021



TECHNOLOGIE PLUG & PLAY

LES TOITS EN ACIER SONT INCOMPATIBLES AVEC LE SYSTÈME ÉLECTRIQUE PULSE SUSPENDU.

AJOUTEZ DES ACCESSOIRES ÉLECTRIQUES AUX TOITS DE QUALITÉ SUPÉRIEURE ET SPORT P. 28

ACIER

Pour une robustesse et une protection ultimes

TOIT HD EN ACIER

» 2879881 • **929,99 \$**

XP 1000 2017 À 2021, 1000 2020 ET 2021

NON COMPATIBLE AVEC LE SYSTÈME DE TOIT PULSE

DOUBLURE DE TOIT COMPRISE



TOIT HD POUR CREW EN ACIER

» 2880334 • **1 209,99 \$**

CREW XP 1000 2017 À 2021, CREW 1000 2020 ET 2021

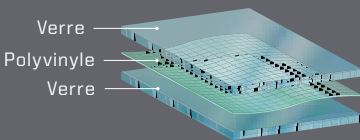
NON COMPATIBLE AVEC LA BARRE PULSE



PARE-BRISE

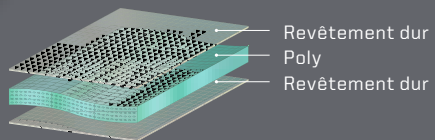
AVANTAGES
POLARIS ENGINEERED

VERRE COMPARÉ AU POLY



- **Transparence supérieure** (qualité automobile)
- **Anti-rayures**
- **Forme courbée pour un ajustement parfait, excellente étanchéité**
- **Temps froid/robuste**
- **Prêt pour les essuie-glaces**

- **Léger, souple, facile à ranger/retirer**
- **Résistant aux chocs**
- **Le joint sur 360° repousse la pluie et la poussière.**



LOCK & RIDE

INSTALLATION FACILE ET RAPIDE



JOINT ÉTANCHE À L'AIR



CARACTÉRISTIQUES MULTIFONCTIONS



POLY À REVÊTEMENT DUR // 30 X PLUS RÉSISTANT AUX RAYURES



LOCK & RIDE PARE-BRISE PLEINE GRANDEUR VENTILÉ EN POLY À REVÊTEMENT DUR LES PLUS VENDUS

- Conception sans cadre pour un maximum de visibilité
 - Orifices d'aération ajoutés pour faire circuler l'air lorsqu'il fait chaud ou pour dégivrer lorsqu'il fait froid.
 - Requier la trousse d'installation d'essuie-glace 2207624.
- » 2883266 • **739,99 \$**
XP 1000 2017 À 2021, CREW XP 1000 2017 À 2021, CREW 1000 2020 ET 2021, 1000 2020 ET 2021



LOCK & RIDE PARE-BRISE PLEINE GRANDEUR EN POLY À REVÊTEMENT DUR LES PLUS VENDUS

- Conception sans cadre pour un maximum de visibilité
 - Requier la trousse d'installation d'essuie-glace 2207624.
- » 2883300 • **669,99 \$**
XP 1000 2017 À 2021, CREW XP 1000 2017 À 2021, CREW 1000 2020 ET 2021, 1000 2020 ET 2021



PARE-BRISE ENTièrement RABATTABLE EN POLY À REVÊTEMENT DUR LES PLUS VENDUS

- Deux options d'aération : entièrement étanche, la moitié supérieure peut être rabattue ou retirée pour une protection et une aération maximales
- » 2884139 • **699,99 \$**
XP 1000 2018 À 2021, CREW XP 1000 2019 À 2021, CREW 1000 2020 ET 2021, 1000 2020 ET 2021



LOCK & RIDE PARE-BRISE PLEINE GRANDEUR INCLINABLE EN VERRE

- Conception inclinable qui offre trois positions - ouvert, fermé et ventilé et comprenant une jambe de suspension au gaz qui aide à ouvrir et fermer le pare-brise plus facilement.
 - Le verre courbé de style automobile anti-rayures améliore l'insonorisation de la cabine et optimise la visibilité.
 - La conception à boulons permet de l'installer directement sur le cadre de cabine.
- » 2889031 • **1 609,99 \$**
XP 1000 2018 À 2021, CREW XP 1000 2019 À 2021, CREW 1000 2020 ET 2021, 1000 2020 ET 2021



LOCK & RIDE PARE-BRISE PLEINE GRANDEUR EN VERRE TRANSPARENT

- Verre de sécurité feuilleté et courbé anti-rayures qui protège contre le vent, la pluie et les autres débris dangereux.
 - Couche intermédiaire résistant aux rayons UV et joint d'étanchéité de 360 degrés
 - Trousse d'étanchéité comprise
- » 2889030 • **949,99 \$**
XP 1000 2017 À 2021, CREW XP 1000 2017 À 2021, CREW 1000 2020 ET 2021, 1000 2020 ET 2021



LOCK & RIDE PARE-BRISE PLEINE GRANDEUR EN POLY LES PLUS VENDUS

- Conception sans cadre pour un maximum de visibilité
- » 2883278 • **539,99 \$**
XP 1000 2017 À 2021, CREW XP 1000 2017 À 2021, CREW 1000 2020 ET 2021, 1000 2020 ET 2021



LOCK & RIDE PARE-BRISE MI-HAUTEUR EN POLY LES PLUS VENDUS

- Fait dévier l'air arrivant tout droit tout en assurant une circulation de l'air dans la cabine.
- » 2883301 • **269,99 \$**
XP 1000 2017 À 2021, CREW XP 1000 2017 À 2021, CREW 1000 2020 ET 2021, 1000 2020 ET 2021

OBTENEZ UNE VISIBILITÉ PAR TOUS LES TEMPS. SYSTÈME D'ESSUIE-GLACE ET DE LAVE-GLACE DE PARE-BRISE **P. 26**

SUPPORT DE MONTAGE D'ESSUIE-GLACE ET DE LAVE-GLACE DE PARE-BRISE EN POLY À REVÊTEMENT DUR

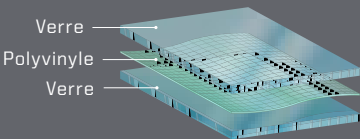
- Requis pour utiliser l'essuie-glace sur 2883266 ou 2883300
- » 2207624 • **74,99 \$**
XP 1000 2017 À 2021, CREW XP 1000 2017 À 2021, CREW 1000 2020 ET 2021, 1000 2020 ET 2021



PANNEAUX ARRIÈRE

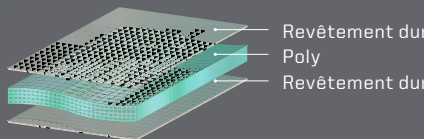
AVANTAGES
POLARIS ENGINEERED

VERRE COMPARÉ AU POLY




- **Transparence supérieure** (qualité automobile)
- **Anti-rayures**
- **Forme courbée pour un ajustement parfait, excellente étanchéité**
- **Temps froid/robuste**

- **Léger, souple, facile à ranger/retirer**
- **Résistant aux chocs**
- **L'étanchéité supérieure empêche la pluie et la poussière d'entrer.**



Revêtement dur
Poly
Revêtement dur



LOCK & RIDE
INSTALLATION FACILE ET RAPIDE



JOINT ÉTANCHE À L'AIR



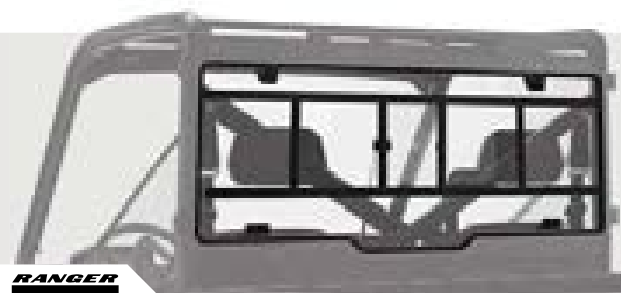
OPTIONS D'AÉRATION



RÉDUISEZ LE TOURBILLON DE POUSSIÈRE DANS LA CABINE EN AJOUTANT UN PANNEAU ARRIÈRE.

L'installation d'un pare-brise et d'un toit cause la formation d'air agité derrière la cabine. Ajoutez un panneau arrière pour réduire l'infiltration de poussière provenant de ce tourbillon.

POLY À REVÊTEMENT DUR // 30 X PLUS RÉSISTANT AUX RAYURES



RANGER PRO SHIELD

LOCK & RIDE

PANNEAU ARRIÈRE EN VERRE COULISSANT

- La glace coulissante procure de l'aération, améliore le confort de cabine et permet l'accès à la charge dans la benne arrière.

» 2879015 • **929,99 \$**

XP 1000 2017 À 2021, CREW XP 1000 2017 À 2021, CREW 1000 2020 ET 2021, 1000 2020 ET 2021



RANGER PRO SHIELD

LOCK & RIDE

PANNEAU ARRIÈRE EN VERRE LES PLUS VENDUS

» 2879013 • **509,99 \$**

XP 1000 2017 À 2021, CREW XP 1000 2017 À 2021, CREW 1000 2020 ET 2021, 1000 2020 ET 2021



RANGER PRO SHIELD

LOCK & RIDE

PANNEAU ARRIÈRE CAMOUFLAGE PURSUIT DE POLARIS EN POLY

- Le polycarbonate solide et épais offre une résistance remarquable aux chocs et aux rayures.
- S'installe sur les contours du cadre de cabine avec un système de joint d'étanchéité de 360° pour une protection, un confort, un ajustement et une finition remarquables.
- La sérigraphie à matrice de points permet une visibilité arrière.

» 2883774 • **539,99 \$**

XP 1000 2017 À 2021, CREW XP 1000 2017 À 2021, CREW 1000 2020 ET 2021, 1000 2020 ET 2021



RANGER PRO SHIELD

LOCK & RIDE

PANNEAU ARRIÈRE EN POLY TRANSPARENT LES PLUS VENDUS

- Le polycarbonate solide et épais offre une résistance remarquable aux chocs et aux rayures.
- S'installe sur les contours du cadre de cabine avec un système de joint d'étanchéité de 360° pour une protection, un confort, un ajustement et une finition remarquables.

» 2883773 • **469,99 \$**

XP 1000 2017 À 2021, CREW XP 1000 2017 À 2021, CREW 1000 2020 ET 2021, 1000 2020 ET 2021

CARACTÉRISTIQUES PRINCIPALES

SYSTEME DE CABINE RANGER PRO SHIELD

TYPE DE GLACES/AÉRATION

VISIBILITÉ

COMPARTIMENT DE RANGEMENT

PRÊTE À INTÉGRER DES ÉLÉMENTS AUDIO/SUPPORT À HAUT-PARLEUR

DOUBLURE TPE SUPÉRIEURE

CARACTÉRISTIQUES SPÉCIALES

CARACTÉRISTIQUES PRINCIPALES	PORTIÈRES EN POLY DE QUALITÉ SUPÉRIEURE			PORTIÈRES EN POLY		PORTIÈRES EN TOILE
	PORTIÈRES AVEC GLACE À COMMANDE ÉLECTRIQUE	PORTIÈRES AVEC GLACE À MANIVELLE	DEMI-PORTIÈRES	PORTIÈRES HUNTER RANGER	PORTIÈRES CLEARVIEW RANGER	PORTIÈRES AVEC GLACE À FERMETURE À GLISSIÈRE
SYSTEME DE CABINE RANGER PRO SHIELD						
TYPE DE GLACES/AÉRATION	VERRE/ÉLECTRIQUE	VERRE/MANIVELLE	S.O./DESSUS OUVERT	VERRE/CHARNIÈRES	VERRE/CHARNIÈRES	POLY TRANSPARENT/FERMETURE À GLISSIÈRE
VISIBILITÉ	SUPÉRIEURE	SUPÉRIEURE	SUPÉRIEURE	SUPÉRIEURE	SUPÉRIEURE ET INFÉRIEURE	SUPÉRIEURE ET INFÉRIEURE PARTIELLE
COMPARTIMENT DE RANGEMENT	DE SÉRIE	DE SÉRIE	DE SÉRIE			
PRÊTE À INTÉGRER DES ÉLÉMENTS AUDIO/SUPPORT À HAUT-PARLEUR	DE SÉRIE, PRÉCÂBLÉE	DE SÉRIE				
DOUBLURE TPE SUPÉRIEURE	DE SÉRIE	DE SÉRIE	DE SÉRIE			
CARACTÉRISTIQUES SPÉCIALES	ÉCLAIRAGE AU PLANCHER INTÉGRÉ, PANNEAUX DÉCORATIFS DE COULEUR OFFERTS	PANNEAUX DÉCORATIFS DE COULEUR OFFERTS	PANNEAUX DÉCORATIFS DE COULEUR OFFERTS	CONSTRUCTION EN POLY DURABLE, CAMOUFLAGE PURSUIT DE POLARIS	CONSTRUCTION EN POLY DURABLE	DISPONIBLE EN CAMOUFLAGE PURSUIT DE POLARIS
	GLACE À COMMANDE ÉLECTRIQUE • La meilleure portière offrant une glace à commande électrique, des commutateurs montés sur la portière et de l'éclairage intégré au plancher.	GLACE À MANIVELLE • Portière supérieure, offrant une glace à manivelle pour le réglage du débit d'air dans la cabine.	DEMI • Offre une protection dans le bas contre les obstacles hors route tout en faisant l'expérience du grand air.	HUNTER RANGER • Extérieur en poly transparent robuste du bas de la portière jusqu'à la glace en verre à charnières supérieure. • Motif camouflage Pursuit de Polaris supérieur offrant un revêtement camouflage étendu.	CLEARVIEW RANGER • Procurent une visibilité avec une obstruction minimale et un éclairage ambiant maximal à l'intérieur de la cabine. • Extérieur en poly transparent robuste du bas de la portière jusqu'à la glace en verre à charnières supérieure.	GLACE À FERMETURE À GLISSIÈRE • Légèreté, protection durable et aération réglable avec fermeture à glissière et panneau inférieur transparent.

Les portières avant et arrière sont requises pour compléter une cabine sur les modèles CREW Ranger.

Les portières de qualité supérieure sont offertes avec panneaux décoratifs pour extérieur de portière en noir brillant; images montrant des panneaux de portière décoratifs extérieurs en option.

APPRENEZ CE QUE L'ON DIT DE CES PORTIÈRES AU [YOUTUBE.COM/POLARISORV](https://www.youtube.com/polarisorv) AVEC LE MOT CLÉ « DOORS » (PORTIÈRES).



OBTENEZ UN RENDEMENT SUPÉRIEUR ET LA MEILLEURE ÉTANCHÉITÉ avec la gamme de portières du système de cabine RANGER Pro Shield.

JOINT D'ÉTANCHÉITÉ DE 360°

DOUBLURE EN TPE FACILE À NETTOYER

RANGEMENT INTÉGRÉ

PRÊTES À INTÉGRER DES ÉLÉMENTS AUDIO

OPTIONS D'AÉRATION

PORTIÈRES AVANT (ENSEMBLE DE 2) XP 1000 2018 À 2021, CREW XP 1000 2019 À 2021, CREW 1000 2020 ET 2021, 1000 2020 ET 2021	PORTIÈRES AVANT (ENSEMBLE DE 2) XP 1000 2018 À 2021, CREW XP 1000 2019 À 2021, CREW 1000 2020 ET 2021, 1000 2020 ET 2021	PORTIÈRES AVANT (ENSEMBLE DE 2) XP 1000 2018 À 2021, CREW XP 1000 2019 À 2021, CREW 1000 2020 ET 2021, 1000 2020 ET 2021	PORTIÈRES AVANT (ENSEMBLE DE 2) XP 1000 2018 À 2021, CREW XP 1000 2019 À 2021, CREW 1000 2020 ET 2021, 1000 2020 ET 2021	PORTIÈRES AVANT (ENSEMBLE DE 2) XP 1000 2018 À 2021, CREW XP 1000 2019 À 2021, CREW 1000 2020 ET 2021, 1000 2020 ET 2021	PORTIÈRES AVANT (ENSEMBLE DE 2) XP 1000 2018 À 2021, CREW XP 1000 2019 À 2021, CREW 1000 2020 ET 2021, 1000 2020 ET 2021	PORTIÈRES AVANT (ENSEMBLE DE 2) XP 1000 2018 À 2021, CREW XP 1000 2019 À 2021, CREW 1000 2020 ET 2021, 1000 2020 ET 2021	PORTIÈRES AVANT (ENSEMBLE DE 2) XP 1000 2018 À 2021, CREW XP 1000 2019 À 2021, CREW 1000 2020 ET 2021, 1000 2020 ET 2021	PORTIÈRES AVANT (ENSEMBLE DE 2) XP 1000 2018 À 2021, CREW XP 1000 2019 À 2021, CREW 1000 2020 ET 2021, 1000 2020 ET 2021	PORTIÈRES AVANT (ENSEMBLE DE 2) XP 1000 2018 À 2021, CREW XP 1000 2019 À 2021, CREW 1000 2020 ET 2021, 1000 2020 ET 2021	PORTIÈRES AVANT (ENSEMBLE DE 2) XP 1000 2018 À 2021, CREW XP 1000 2019 À 2021, CREW 1000 2020 ET 2021, 1000 2020 ET 2021		
 Portières avec glace à commande électrique en poly - noir 2884338 4 079,99 \$	 LES PLUS VENDUS Portières avec glace à manivelle en poly - noir 2882561 3 419,99 \$	 Demi-portières en poly 2882559 2 039,99 \$	 Portières Hunter RANGER - camouflage Pursuit de Polaris 2883229 2 999,99 \$	 Portières Clearview RANGER 2882901 2 709,99 \$	 LES PLUS VENDUS Portières avec glace à fermeture à glissière en toile - noir 2882902 1 229,99 \$	 Portières avec glace à fermeture à glissière en toile - camouflage Pursuit de Polaris 2882903 1 639,99 \$	 Portières avec glace à commande électrique en poly - noir 2884338 4 079,99 \$	 LES PLUS VENDUS Portières avec glace à manivelle en poly - arrière 2883437 3 419,99 \$	 Demi-portières en poly - arrière 2883438 2 039,99 \$	 Portières Hunter RANGER - arrière - camouflage Pursuit de Polaris 2883633 2 999,99 \$	 Portières ClearView RANGER - arrière 2883632 2 709,99 \$	 Portières avec glace à fermeture à glissière en toile - arrière - noir 2883634 1 229,99 \$

PANNEAUX DÉCORATIFS POUR EXTÉRIEUR DE PORTIÈRE // Remplacez les panneaux décoratifs noir brillant de série. // Plastique peint et enduit transparent pour une protection UV // Installation facile au moyen d'une seule vis // Vendues par paire

Sable métallique AVANT 2882870-555 55,99 \$ ARRIÈRE 2883829-555 55,99 \$	Vert sauge des bois mat 2882870-685 55,99 \$ 2883829-685 55,99 \$	Cerisier noir 2882870-756 65,99 \$ 2883829-756 65,99 \$	Rouge solaire 2883499-342 65,99 \$	Havane militaire 2882870-686 65,99 \$	Orange rouille 2882870-750 55,99 \$ 2882870-632 65,99 \$	Titane mat 2883829-632 65,99 \$ 2882870-765 55,99 \$	Bleu acier 2883829-765 55,99 \$ 2882870-804 65,99 \$	Gris furtif 2883829-804 65,99 \$ 2882870-726 65,99 \$	Bleu marine mat 2883829-726 65,99 \$ 2882870-666 65,99 \$	Noir perle 2883829-666 65,99 \$
Camouflage Pursuit de Polaris AVANT 2882870-587 129,99 \$ ARRIÈRE 2883829-587 129,99 \$	Blanc perle 2882870-566 55,99 \$ 2883829-566 55,99 \$	Bordeaux métallique 2882870-754 65,99 \$ 2883829-754 65,99 \$	Vert sauge 2883499-560 65,99 \$ 2883843-560 65,99 \$	Gris magnétique 2882870-603 55,99 \$	Velouté métallique 2882870-577 65,99 \$	Rouge coucher de soleil métallique 2882870-520 55,99 \$ 2883829-520 55,99 \$	Rouge coucher de soleil mat 2882870-669 65,99 \$	Fantôme blanc métallique 2882870-774 65,99 \$ 2883829-774 65,99 \$	Bourgogne métallique 2882870-629 65,99 \$ 2883829-629 65,99 \$	

CONFORT DE LA CABINE ET COMMODITÉ



SYSTÈME DE CHAUFFAGE ET DE DÉGIVRAGE À HUIT ORIFICES D'AÉRATION

- Contrôlez facilement la température dans votre cabine en toutes saisons.
- Aide à dégivrer les pare-brise et à vous garder au chaud ou au frais.
- Commandes de la chaleur et du ventilateur installées sur le tableau de bord
- Orifices d'aération manuels

» **LES PLUS VENDUS** 2882753 • **1 289,99 \$** XP 1000 UNIQUEMENT

XP 1000 2018 À 2021, CREW XP 1000 2019 À 2021

» **2884066 • 1 289,99 \$** 1000 UNIQUEMENT

1000 2020 ET 2021, CREW 1000 2020 ET 2021

REQUIERT L'ADAPTATEUR : 2884163 SUR CREW 1000

» **TROUSSE D'ADAPTATEUR DE CHAUFFAGE POUR CREW**

2884163 • 129,99 \$

CREW 1000 2020 ET 2021



SYSTÈME D'ESSUIE-GLACE ET DE LAVE-GLACE DE PARE-BRISÉ

» **2883974 • 679,99 \$**

XP 1000 2018 À 2021, CREW XP 1000 2019 À 2021, CREW 1000 2020 ET 2021, 1000 2020 ET 2021

REQUIERT LA TROUSSE DE MONTAGE 2207624 POUR PARE-BRISÉ EN POLY

SUPPORT DE MONTAGE DU SYSTÈME D'ESSUIE-GLACE ET DE LAVE-GLACE DE PARE-BRISÉ EN POLY À REVÊTEMENT DUR

» **2207624 • 74,99 \$**

XP 1000 2017 À 2021, CREW XP 1000 2017 À 2021, CREW 1000 2020 ET 2021, 1000 2020 ET 2021

REQUIS POUR UTILISER L'ESSUIE-GLACE SUR 2883266 OU 2883300

RANGEMENT ÉTANCHE SOUS LE SIÈGE

» **2882910 • 269,99 \$** XP 1000 UNIQUEMENT

XP 1000 2018 À 2021, CREW XP 1000 2019 À 2021

NE CONVIENT PAS AVEC CAISSON D'EXTRÊMES-GRAVES 2882890.



TAPIS DE SOL - TROIS PLACES

» **2882780 • 169,99 \$** XP 1000 UNIQUEMENT

XP 1000 2018 À 2021, CREW XP 1000 2019 À 2021, CREW : CONVIENT UNIQUEMENT AUX SIÈGES AVANT.

» **2884247 • 164,99 \$** 1000 UNIQUEMENT

1000 2020 ET 2021, CREW 1000 2020 ET 2021, CREW : CONVIENT UNIQUEMENT AUX SIÈGES AVANT.

SYSTÈME D'ÉTANCHEITÉ DE CABINE - TROIS PLACES

- Compris dans toutes les portières de qualité supérieure et en poly

» **2883253 • 134,99 \$**


XP 1000 2018 À 2021, CREW XP 1000 2019 À 2021, CREW 1000 2020 ET 2021, 1000 2020 ET 2021

SYSTÈME DE RÉDUCTION DU BRUIT

» **2883489 • 359,99 \$**

XP 1000 2018 À 2021, CREW XP 1000 2019 À 2021, CREW 1000 2020 ET 2021, 1000 2020 ET 2021

CONÇU POUR FIXER LE PANNEAU ARRIÈRE À VOTRE CABINE RANGER, LE MATÉRIAU ABSORBANT LE SON RÉDUIT LES BRUITS INDÉSIRABLES POUR UNE CABINE PLUS SILENCIEUSE.



ÉCLAIRAGE DE CABINE MULTIFONCTION

- Plafonnier à DÉL offrant des options d'éclairage en blanc, rouge, vert et bleu
- Fonctionne avec des piles. Se recharge lorsque le véhicule est en marche.
- Peut être enlevé pour être utilisé comme lampe de poche à l'intérieur et autour du véhicule.

- La lumière rouge est excellente pour lire les cartes.
- La lumière verte est parfaite pour circuler dans l'obscurité.
- La lumière bleu foncé est idéale pour la conduite de nuit.

» **2882871 • 134,99 \$**

XP 1000 2018 À 2021, CREW XP 1000 2019 À 2021, CREW 1000 2020 ET 2021, 1000 2020 ET 2021


REQUIERT LE TOIT PULSE : 2882904

TÉLÉCOMMANDE D'OUVRE-PORTE DE GARAGE PAR HOMELINK®

- La technologie HomeLink® vous permet de contrôler jusqu'à deux portes de garage.

» **2882892 • 209,99 \$**

XP 1000 2018 À 2021, CREW XP 1000 2019 À 2021, CREW 1000 2020 ET 2021, 1000 2020 ET 2021



SEATSAVER DU RANGER XP DE DIMENSION NORMALE DE POLARIS - BANQUETTE DIVISÉE

- Couvre le dossier et le bas du siège

■ » **CAMOUFLAGE PURSUIT DE POLARIS • 2883244-587 • 299,99 \$**


■ » **CARHARTT® BRUN • 2883244-218 • 269,99 \$**

■ » **CARHARTT® GRAVIER • 2883244-458 • 269,99 \$**

XP 1000 2018 À 2021, CREW XP 1000 2019 À 2021, CREW : CONVIENT UNIQUEMENT AUX SIÈGES AVANT AUCUNE HOUSSE DE SIÈGE ARRIÈRE N'EST DISPONIBLE.



CONFIGURATION DE SIÈGES



LAMPE DE TRAVAIL ET BALISE À DÉL

- Éclairage en périphérie du véhicule selon un angle de 360° et sur une distance de 50 pi
- Idéale pour le déblaiement, la chasse et les travaux utilitaires de nuit
- Construction détachable qui protège la lampe dans les endroits restreints.
- Fixée au véhicule à l'arrière du cadre ROPS
- Peut être placée en hauteur pour éclairer l'espace durant l'utilisation et puis abaissée pendant le transport.
- Ajoutez des phares à DÉL pour obtenir un meilleur éclairage.

» **2883265 • 309,99 \$**

XP 1000 2018 À 2021, CREW XP 1000 2019 À 2021, CREW 1000 2020 ET 2021, 1000 2020 ET 2021

PHARES À DÉL

- Les phares à DÉL offrent une brillance et un éclairage supérieurs comparé aux feux à halogène de série.
- Style conçu spécialement pour le Ranger

» **2889072 • 649,99 \$**

XP 1000 2018 À 2021, XP 1000 CREW 2019 À 2021



ALERTE D'AVERTISSEMENT CONCERNANT LA MARCHÉ ARRIÈRE

» **2883246 • 74,99 \$**

XP 1000 2018 À 2021, CREW XP 1000 2019 À 2021, CREW 1000 2020 ET 2021, 1000 2020 ET 2021

S'ACTIVE AUTOMATIQUEMENT CHAQUE FOIS QUE LE VÉHICULE PASSE EN MARCHÉ ARRIÈRE.



KLAXON

» **2882764 • 89,99 \$**

XP 1000 2018 À 2021, CREW XP 1000 2019 À 2021, CREW 1000 2020 ET 2021, 1000 2020 ET 2021

RÉTROVISEUR LARGE

» **2879969 • 89,99 \$**

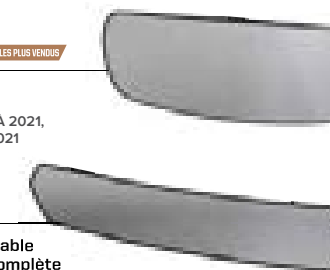
XP 1000 2017 À 2021, CREW XP 1000 2017 À 2021, CREW 1000 2020 ET 2021, 1000 2020 ET 2021

RÉTROVISEUR À GRAND ANGLE

- Grande surface à miroir convexe réglable de 2,5 x 14 po procurant une vision complète

» **2881439 • 179,99 \$**

XP 1000 2017 À 2021, CREW XP 1000 2017 À 2021, CREW 1000 2020 ET 2021, 1000 2020 ET 2021




Avec Polaris PULSE il est facile d'ajouter tous vos accessoires au système électrique. Consultez la page 28 pour en savoir plus.



ACCESSOIRES DU SYSTÈME ÉLECTRIQUE



Polaris PULSE est une façon révolutionnaire de fournir des sources d'alimentation additionnelles sur votre véhicule, et facilite l'ajout d'accessoires au système électrique. Les accessoires du système électrique sont plus faciles à installer sur le toit avec des points déterminés d'acheminement des fils et des connexions prêtes à l'emploi. Cherchez  pour identifier les accessoires prêts à utiliser Polaris PULSE.



POLARIS PULSE
Systèmes électriques

XP 1000
CREW XP 1000
1000
CREW 1000

AJOUTEZ DES ACCESSOIRES AU SYSTÈME ÉLECTRIQUE EN QUATRE ÉTAPES FACILES.

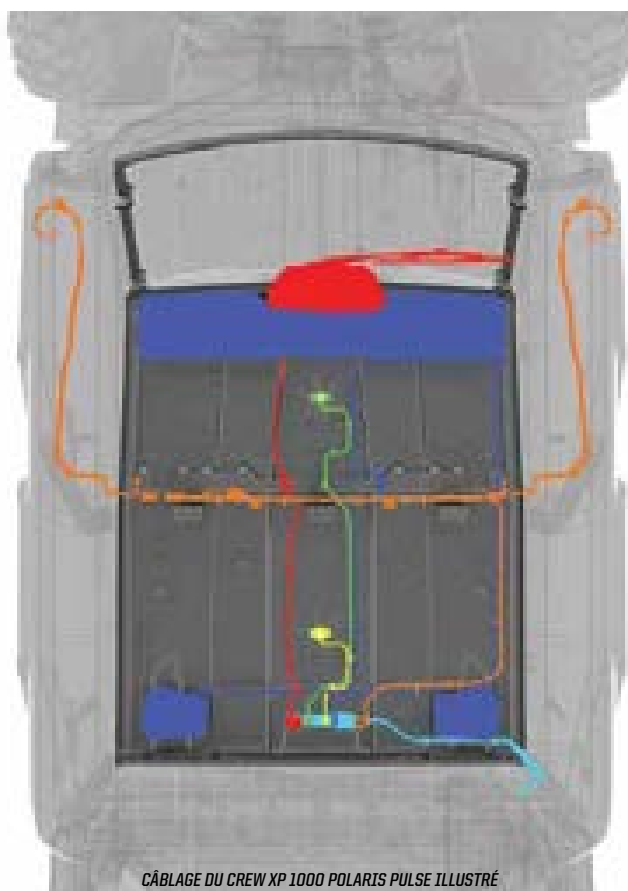
ÉTAPE 1

CHOISISSEZ UN TOIT PRÊT À INSTALLER POLARIS PULSE	TROIS PLACES	CREW
Toit de qualité supérieure en poly-camouflage Pursuit de Polaris	2882913 929,99 \$	2883277 1599,99 \$
Toit de qualité supérieure en poly - noir	2882912 699,99 \$	S.O.
Toit sport en poly - noir	2882911 429,99 \$	2883274 709,99 \$

ÉTAPE 2

AJOUTEZ LE TOIT POLARIS PULSE 6		TROIS PLACES	CREW
Toit Polaris PULSE 6	2882904 124,99 \$	X	X

EXEMPLE DE CÂBLAGE D'UN TOIT PRÊT À INSTALLER POLARIS PULSE



ÉTAPE 3 AJOUTEZ DES ACCESSOIRES*

PORTIÈRES AVEC GLACE À COMMANDE ÉLECTRIQUE		TROIS PLACES	CREW
Portières avec glace à commande électrique en poly - noir	2884338 4079,99 \$	X	X
Faisceau de fils Polaris PULSE - rallonge Crew	2883231 30,99 \$		X
SYSTÈME D'ESSUIE-GLACE ET DE LAVE-GLACE DE PARE-BRISE		TROIS PLACES	CREW
Système d'essuie-glace et de lave-glace de pare-brise	2883974 634,49 \$	X	X
Faisceau de fils Polaris PULSE - rallonge Crew	2883231 30,99 \$		X
AUDIO : AUDIO DE VISIÈRE + HAUT-PARLEURS ARRIÈRE		TROIS PLACES	CREW
Quatre haut-parleurs de visière audio de 6,5 po avec Bluetooth® AM/FM étanche de 300 W	2882888 1069,99 \$	X	X
Haut-parleurs de plafond arrière	2882876 269,99 \$	X	X
Faisceau de fils Polaris PULSE - rallonge Crew	2883231 30,99 \$		X
AUDIO : RADIO DE TABLEAU DE BORD ET HAUT-PARLEURS DE VISIÈRE		TROIS PLACES	CREW
Système audio avec Bluetooth® AM/FM étanche de 160 W	2882750 809,99 \$	X	X
Haut-parleurs de visière de plafond de 300 W	2882891 809,99 \$	X	X
Faisceau de fils Polaris PULSE - rallonge Crew	2883231 30,99 \$		X
PLAFONNIER MULTIFONCTION		TROIS PLACES	CREW
Éclairage de cabine multifonction (avant) †	2882871 134,99 \$	X	X
Faisceau de fils Polaris PULSE - rallonge Crew	2883231 30,99 \$		X

* Ajoutez des accessoires aux modèles sans Ride Command.
† Pour ajouter un plafonnier multifonction pour les passagers arrière, ajoutez un 2882871 supplémentaire.

ÉTAPE 4 TOUCHE DE FINITION

DISSIMULEZ LE CÂBLAGE POUR UNE APPARENCE FINIE ET CONFORTABLE	TROIS PLACES	CREW
Doublure de toit de qualité supérieure	2882914 269,99 \$	2883457 339,99 \$



AJOUTEZ FACILEMENT DE L'ÉCLAIRAGE

Avec Polaris PULSE, il est facile d'ajouter l'éclairage RIGID® et Pro Armor à votre RANGER, toutes les barres d'éclairage à DÉL indiquées dans les pages 52 et 53 sont équipées pour le système Polaris PULSE, ce qui rend l'installation beaucoup plus facile.

PLACEMENTS DE CÂBLAGE DE LA BARRE D'ÉCLAIRAGE POLARIS PULSE

**PARE-CHOC AVANT // TOIT - MONTÉ À L'AVANT
TOIT - MONTÉ À L'ARRIÈRE // TOIT CREW* -
MONTÉ À L'ARRIÈRE** (* REQUIERT UNE RALLONGE.)

1 FEUX AVEC 1 COMMUTATEUR
• Faisceau de fils Polaris PULSE - 1 barre d'éclairage à DÉL - 2883230 - **114,99 \$**

2 FEUX AVEC 1 COMMUTATEUR
• Faisceau de fils Polaris PULSE - 1 barre d'éclairage à DÉL - 2883230 - **114,99 \$**
• Faisceau en Y - 2879860 - **23,99 \$**

2 FEUX AVEC 2 COMMUTATEURS
• Faisceau de fils Polaris PULSE - 1 barre d'éclairage à DÉL - 2883230 - **114,99 \$**
• Faisceau de fils Polaris PULSE - 1 barre d'éclairage à DÉL - 2883230 - **114,99 \$**

RALLONGES CREW
• Faisceau de fils Polaris PULSE - 1 barre d'éclairage à DÉL - rallonge Crew - 2883231 - **30,99 \$**

LES ACCESSOIRES SUIVANTS SE CONNECTENT FACILEMENT AU SYSTÈME POLARIS PULSE INSTALLÉ EN USINE SE TROUVANT SOUS LE CAPOT :

- Système de chauffage et de dégivrage à huit orifices d'aération P. 26
- Klaxon P. 27
- Contrôleur d'ensemble de déblaiement P. 30
- Système audio avec Bluetooth® AM/FM étanche de 160 W P. 36
- Barres d'éclairage P. 52



BARRE OMNIBUS POLARIS PULSE SOUS LE CAPOT - SIX POSITIONS 1000 UNIQUEMENT

• Si vous améliorez votre véhicule avec plus de trois accessoires se fixant à l'emplacement PULSE sous le capot, remplacez la barre omnibus à trois positions par la barre omnibus Polaris PULSE sous le capot à six positions.

» 2884183 - **55,99 \$**
1000 2020 ET 2021, CREW 1000 2020 ET 2021

ADAPTATEUR POLARIS PULSE BATTERY TENDER

• Permet de connecter votre BatteryMINDER ou chargeur à régime lent à votre véhicule.

» 2884297 - **29,99 \$**
XP 1000 2018 À 2021, CREW XP 1000 2019 À 2021, CREW 1000 2020 ET 2021, 1000 2020 ET 2021

TREUILS

AJOUTEZ UN ENSEMBLE DE DÉBLAIEMENT P. 48

POUR VOS TRAVAUX OU VOS RANDONNÉES SUR LES SENTIERS, AJOUTEZ UN TREUIL POUR...

- ACCOMPLIR TOUT LE TRAVAIL
- REPARTIR SUR LES SENTIERS PLUS RAPIDEMENT
- ÊTRE PRÊT POUR TOUTES LES SITUATIONS INATTENDUES

POURQUOI POLARIS?



TESTÉS AVEC PLUS DE 1 200 TRACTIONNEMENTS À CHARGE MAXIMALE



FABRIQUÉS POUR SUPPORTER DES TEMPÉRATURES DE -20 °F



PEUVENT FONCTIONNER ENTIÈREMENT SUBMÉRÉS



TESTÉS ET APPROUVÉS PAR LES FORCES MILITAIRES

AMÉLIOREZ VOS COMMANDES TREUILS HD ET PRO HD

COMMANDE ÉLECTRIQUE

• Commandez le treuil/l'ensemble de déblaiement hydraulique à partir du pommeau du levier de vitesses.

» 2883247 • 269,99 \$

XP 1000 2018 À 2021, CREW XP 1000 2019 À 2021, CREW 1000 2020 ET 2021, 1000 2020 ET 2021

COMMANDE LES HYDRAULIQUES REQUIERT UN ADAPTATEUR DE TREUIL 2884159 LORSQU'UN TREUIL EST UTILISÉ COMME APPAREIL DE LEVAGE.

TÉLÉCOMMANDE CÂBLÉE

• La poignée et la douille de la télécommande doivent être commandées ensemble.

» POIGNÉE DE TÉLÉCOMMANDE 4013466 • 79,29 \$

COMPATIBLE AVEC TOUS LES MODÈLES

TÉLÉCOMMANDE DU TABLEAU DE BORD

• La télécommande et le faisceau doivent être commandés ensemble.

» TÉLÉCOMMANDE 4017200 • 101,49 \$

» FAISCEAU 2415055 • 42,79 \$

XP 1000 2018 À 2021, CREW XP 1000 2019 À 2021, CREW 1000 2020 ET 2021, 1000 2020 ET 2021

PIÈCES DE RECHANGE

CÂBLE SYNTHÉTIQUE

6 000 lb » 2879188 • 229,99 \$

4 500 lb

» 2879187 • 179,99 \$



CÂBLE D'ACIER

3 500 lb » 2878890 • 59,99 \$

CARACTÉRISTIQUES

TOUS LES TREUILS POLARIS ENGINEERED SONT MUNIS DE :

1^{re} TECHNOLOGIE DANS L'INDUSTRIE

ENROULEMENT DE LA CORDE 5X PLUS RAPIDE

1. Réglez la molette à DÉROULEMENT LIBRE (N) pour fixer le crochet du treuil.
2. Réglez la molette à TRACTION (L) pour le mode treuil.
3. Réglez la molette à ENROULEMENT DE LA CORDE (H) pour un enroulement de la corde cinq fois plus rapide.

TECHNOLOGIE D'ARRÊT AUTOMATIQUE (AUTO)



Arrête le treuil en fin de portée de traction et prévient la tension sur la ligne d'arbres de transmission et le levage excessif de l'ensemble de déblaiement.

CORDE SYNTHÉTIQUE DE QUALITÉ SUPÉRIEURE

- Légère et facile à manier
- Flexibilité et robustesse supérieures
- 50 pi de long

TÉLÉCOMMANDE SANS FIL

Télécommande sans fil à code unique avec portée de 50 pi pour un fonctionnement sans interférence

MODÈLE	6 000 lb	4 500 lb	4 500 lb
XP 1000 2018 À 2021 CREW XP 1000 2019 À 2021 1000 2020 ET 2021 CREW 1000 2020 ET 2021 LE RANGER 1000 SANS EPS REQUIERT UN PARE-CHOC AVANT.	LES PLUS VENDUS 2882710 1 229,99 \$	LES PLUS VENDUS 2882711 1 099,99 \$	LES PLUS VENDUS 2882714 809,99 \$

PRO SÉRIE ROBUSTE PRO CARACTÉRISTIQUES HAUT DE GAMME



HD SÉRIE ROBUSTE FABRIQUÉS POUR UNE UTILISATION HORS ROUTE



PRO SÉRIE ROBUSTE PRO

HD SÉRIE ROBUSTE



DE GARANTIE

- ✓ CÂBLAGE INTÉGRÉ, SUPPORT, PRÉASSEMBLÉ
- ✓ CROCHET AVEC SANGLE
- ✓ ENGRENAGES EN ACIER COUPÉ ET TRANSMISSION SCELLÉE
- ✓ MOTEUR ÉLECTRIQUE SCELLÉ À AIMANTS PERMANENTS



AVEC GUIDE-CÂBLE EN ALUMINIUM



NON DISPONIBLE

AJOUTEZ L'OPTION D'ARRÊT AUTOMATIQUE.

» 2883454 • 129,99 \$

COMPATIBLE AVEC 2882714
CÂBLE SYNTHÉTIQUE REQUIS



AVEC GUIDE-CÂBLE À ROULEAUX EN ACIER

AJOUTEZ UN CÂBLE SYNTHÉTIQUE.

» 2879187 • 179,99 \$



AJOUTEZ UNE TÉLÉCOMMANDE SANS FIL.

» 2883455 • 179,99 \$

COMPATIBLE AVEC 2882714



PROTECTION

PARE-BROUSSAILLES AVANT HD

avec support de lame de déblaiement intégré et positions de montage pour une installation uniforme des accessoires d'éclairage. Un espace de rangement additionnel de 36 po est compris pour la trousse de cric hors route ou d'autre équipement de récupération.



PARE-BROUSSAILLES STANDARD

PARE-BROUSSAILLES HD

IDÉAL POUR : PROTECTION ACCRUE AUTOUR DE L'ÉCLAIRAGE ET DES GARDE-BOUE

AVANT

S'INSTALLE DIRECTEMENT SUR LE PARE-CHOC DE SÉRIE.



ARRIÈRE

CONSTRUCTION EN TUBE D'ACIER D'UN DIAMÈTRE DE 1 3/4 po



PEUT ÊTRE UTILISÉ CONJOINTEMENT AVEC UNE BARRE D'ATTELAGE.

• Requier 2207941 avec Ride Command.
 » AVANT • 2882531 • **339,99 \$** LES PLUS VENDUS » ARRIÈRE • 2882529 • **269,99 \$** LES PLUS VENDUS
 XP 1000 2018 À 2021, CREW XP 1000 2019 À 2021, CREW 1000 2020 ET 2021, 1000 2020 ET 2021
 LES PARE-BROUSSAILLES AVANT NE CONVIENNENT PAS AUX MODÈLES HIGH LIFTER.
 LES VÉHICULES 1000 SANS EPS REQUIÈRENT UN PARE-CHOC AVANT : 2884123

• Pour utiliser avec les véhicules Ride Command munis d'une caméra avant.
 » ADAPTATEUR DE PARE-CHOC RIDE COMMAND • 2207941 • **48,79 \$**

• Protection accrue par rapport au pare-chocs de série avec emplacements de montage intégrés pour les accessoires et les feux (vendus séparément) et fini noir mat durable
 • Installation facile avec la quincaillerie de montage incluse
 • Espace de rangement supplémentaire de 36 po pour l'équipement de récupération
 » AVANT • 2885105 • **933,49 \$** » ARRIÈRE • 2884217 • **544,99 \$**
 XP 1000 2018 À 2021, CREW XP 1000 2019 À 2021, CREW 1000 2020 ET 2021, 1000 2020 ET 2021
 LES PARE-BROUSSAILLES AVANT NE CONVIENNENT PAS AUX MODÈLES HIGH LIFTER.
 ARRIÈRE : RECOMMANDÉ AVEC TOUTES NOS UNITÉS D'ÉCLAIRAGE RIGID OU PRO ARMOR POD POUR UN ÉCLAIRAGE AMÉLIORÉ.
 » TROUSSE DE CRIC HORS ROUTE • 2881201 • **269,99 \$**

PARE-ROCHES



TROIS PLACES



CREW

PARE-ROCHES AVEC MARGE

- Protection fiable et robuste pour les bords du véhicule
- Les marches intégrées avec grattoir à bottes aident à garder l'intérieur propre.
- S'installe directement sur le cadre, au lieu d'en dessous, pour le maximum de garde au sol.
- Construction en acier au fini durable à la poudre noire, avec traitement anticorrosion par électrodispersion


» TROIS PLACES • 2882530 • **269,99 \$**
 XP 1000 2018 À 2021, 1000 2020 ET 2021

» CREW • 2883398 • **469,99 \$**
 CREW XP 1000 2019 À 2021, CREW 1000 2020 ET 2021

PARE-BROUSSAILLES AVANT 1000 UNIQUEMENT

- Protection accrue par rapport au pare-chocs de série
- Acier estampé robuste et construction tubulaire
- Positions de montage intégrées pour l'ensemble de déblaiement et les accessoires de treuil

» 2884123 • **454,99 \$**
 1000 2020 CAMOUFLAGE OU MOULÉ, CREW 1000 2020 CAMOUFLAGE OU MOULÉ, 1000 2021 SANS EPS, CREW 1000 2021 SANS EPS
 REQUIS POUR INSTALLER LE TREUIL/ENSEMBLE DE DÉBLAIEMENT SUR LE RANGER 1000 SANS EPS.



PROTECTEURS DE BRAS DE SUSPENSION TRIANGULAIRE DE MASSE MOLÉCULAIRE ÉLEVÉE

- La construction solide, légère et durable en polyéthylène de 1/4 po d'épaisseur et de masse moléculaire élevée (HMV) protège contre les chocs de la conduite hors route.
- Moulé spécifiquement pour la suspension avant RANGER XP 1000 et 1000 afin d'offrir un ajustement précis et un profil bas
- Conception de boulonnage facile avec la quincaillerie de montage comprise

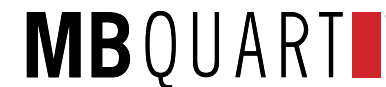
» AVANT • 2882784 • **269,99 \$**
 XP 1000 2018 À 2020, CREW XP 1000 2019 À 2021, CREW 1000 2020 ET 2021, 1000 2020

NE CONVIENT PAS AUX MODÈLES À BRAS DE SUSPENSION TRIANGULAIRE CAMBRES.

» ARRIÈRE • 2882787 • **269,99 \$**
 XP 1000 2018 À 2021, CREW XP 1000 2019 À 2021, CREW 1000 2020 ET 2021, 1000 2020 ET 2021

NE CONVIENT PAS AUX MODÈLES À BRAS DE SUSPENSION TRIANGULAIRE CAMBRES.

RÉVOLUTIONNER L'EXPÉRIENCE HORS ROUTE



- UN SYSTÈME DE NAVIGATION INTÉGRÉ AVEC CARTES TOPOGRAPHIQUES POUR REPÉRER VOTRE EMPLACEMENT ET PLANIFIER VOTRE RANDONNÉE
- LECTEUR MULTIMÉDIA AVEC SYNTONISEUR AM/FM INTÉGRÉ POUR ÉCOUTER VOTRE MUSIQUE PRÉFÉRÉE
- GROUP RIDE (RANDONNÉE DE GROUPE) POUR LE SUIVI DES AMIS, POUR VOIR LA POSITION DE VOS AMIS SUR LA CARTE, SUIVRE ET PARTAGER LES STATISTIQUES DE RANDONNÉE SUR L'AFFICHAGE OU SUR L'APPLICATION MOBILE RIDE COMMAND

RIDECOMMAND

AFFICHAGE RIDE COMMAND DE 7 po



- Écran tactile et très lumineux de 7 po, visible dans toutes les conditions
- Affiche de l'information essentielle sur le véhicule comme le niveau de carburant, la température du liquide de refroidissement et la tension de la batterie.
- Lecteur multimédia avec syntoniseur AM/FM intégré
- Meilleures capacités de randonnée en groupe pour suivre et partager votre randonnée
- Boutons de raccourci pour un accès rapide aux caractéristiques
- Connectivité Bluetooth® et USB pour téléphone intelligent
- Assistance d'une caméra avant pour une meilleure visibilité sur les sentiers comme ailleurs
- Comprend le mode déblaiement sur les modèles XP 1000 2018 à 2020 et CREW XP 1000 2019 et 2020 (consultez la page 46 pour les détails).

» 2884072 • 1999,99 \$
XP 1000 2018 À 2021, CREW XP 1000 2019 À 2021, CREW 1000 2020 ET 2021, 1000 2020 ET 2021, HAUT-PARLEURS NON COMPRIS. CHOISISSEZ UN ENSEMBLE AUDIO POUR OBTENIR UNE SORTIE AUDIO.

TROUSSE DE MONTAGE RIDE COMMAND

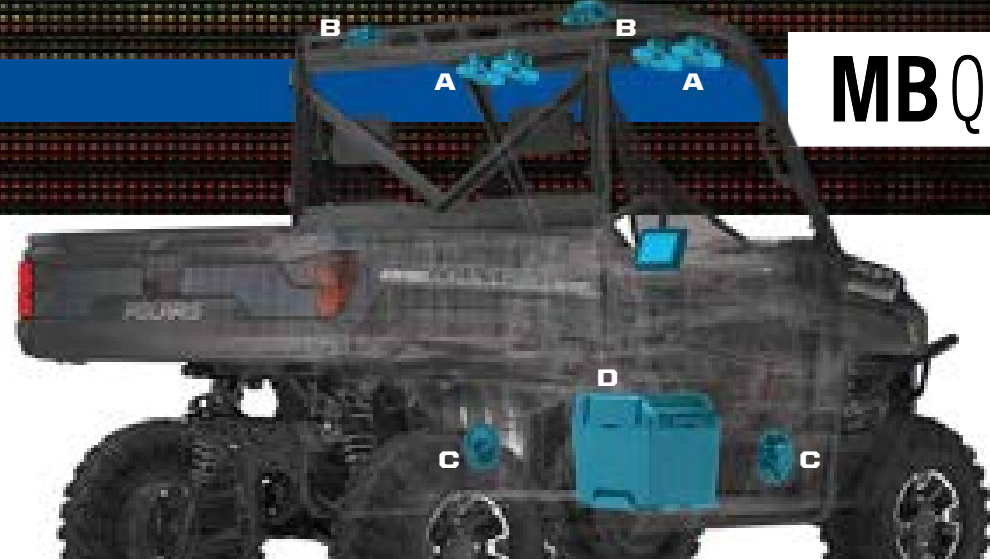


- Ride Command s'installe facilement dans le tableau de bord, procurant un ajustement parfait et une finition supérieure.
- Comprend les faisceaux de fils nécessaires
- Comprend une caméra avant

» 2882872 • 399,99 \$
XP 1000 2018 À 2021, CREW XP 1000 2019 À 2021, CREW 1000 2020 ET 2021, 1000 2020 ET 2021, TOUTES LES ÉDITIONS NORTHSTAR 2018 À 2020

» 2884564 • 649,99 \$
XP 1000 BACKCOUNTRY 2019 À 2021, CREW XP 1000 BACKCOUNTRY 2019 À 2021, CREW 1000 PREPARATION POUR HIVER 2020 ET 2021, CREW 1000 2020 ET 2021, ÉDITION NORTHSTAR 2021, XP 1000 TRAILBOSS 2021, CREW XP 1000 TRAILBOSS 2021
POUR TOUTS LES MODÈLES AVEC AMÉLIORATION AU STATOR DE 900 W

AJOUTEZ UN FAISCEAU DE MODE DÉBLAIEMENT RIDE COMMAND P. 46



CONSTRUISEZ VOTRE SYSTÈME AUDIO AVEC RIDE COMMAND

ÉTAPE 1

AJOUTEZ UNE UNITÉ PRINCIPALE.

RIDE COMMAND
2884072 • 1999,99 \$

ÉTAPE 2

AJOUTEZ UN SUPPORT.

2882872 • 399,99 \$
XP 1000 2018 À 2021, CREW XP 1000 2019 À 2021, CREW 1000 2020 ET 2021, 1000 2020 ET 2021

OU

2884564 • 649,99 \$
XP 1000 2018 À 2020, CREW XP 1000 2019 ET 2020, CREW 1000 2020, 1000 2020

POUR LE NORTHSTAR ET TOUTS LES AUTRES MODÈLES SANS LE STATOR DE 900 W

POUR STATOR DE 900 W

ÉTAPE 3

REHAUSSEZ LE SYSTÈME AUDIO EN AJOUTANT UN AUDIO DE VISIÈRE OU UN AUDIO DE TABLEAU DE BORD.

OPTION 1 AUDIO DE VISIÈRE

A. HAUT-PARLEURS DE VISIÈRE DE PLAFOND
2882891 • 809,99 \$

FAISCEAU REQUIS
2882904 • 124,99 \$
LES MODÈLES CREW REQUIÈRENT UN 2883231 ADDITIONNEL.

TROUSSE D'ANTENNE AUDIO
2889044 • 63,59 \$
REQUISE POUR AM/FM

B. HAUT-PARLEURS DE PLAFOND ARRIÈRE
2882876 • 269,99 \$

C. HAUT-PARLEURS DE PORTIÈRE
2882889 • 276,99 \$

D. CAISSON D'EXTRÊMES-GRAVES AMP. MAX. DE 10 po
2884233 • 809,99 \$

XP 1000 2018 À 2021, CREW XP 1000 2019 À 2021 AVEC STATOR DE 900 W

OPTION 2 AUDIO DE TABLEAU DE BORD

HAUT-PARLEURS AUDIO DE TABLEAU DE BORD
2883956 • 589,99 \$

B. HAUT-PARLEURS DE PLAFOND ARRIÈRE
2882876 • 269,99 \$

C. HAUT-PARLEURS DE PORTIÈRE
2882889 • 276,99 \$

D. CAISSON D'EXTRÊMES-GRAVES AMP. MAX. DE 10 po
2884233 • 809,99 \$

LES MODÈLES RANGER AVEC ENSEMBLE RIDE COMMAND REQUIÈRENT LE FAISCEAU D'ADAPTATEUR 2883232.

LES HAUT-PARLEURS AUDIO DE TABLEAU DE BORD COMPRENNENT UN AMPLIFICATEUR À QUATRE CANAUX INTÉGRÉ (40 W) ET DEUX HAUT-PARLEURS ADAPTÉS À LA CONDUITE HORS ROUTE DE 5,25 po.

VISITEZ POLARIS.COM/SHOPRANGER POUR VOIR CE QUI CONVIENT À VOTRE VÉHICULE SELON LE MODÈLE ET L'ANNÉE MODÈLE.


TÉLÉCHARGEZ L'APPLICATION MOBILE RIDE COMMAND.



CONSULTEZ LES MISES À JOUR ET LES AMÉLIORATIONS AUX CARACTÉRISTIQUES À L'ADRESSE POLARIS.COM/RIDECOMMAND.

AUDIO ADAPTÉ À LA CONDUITE HORS ROUTE

Si vous cherchez des solutions audio, vous constaterez que les fabricants se vantent d'offrir de l'équipement audio de « qualité marine ». Du pire encore, vous découvrirez qu'ils réorganisent des composants fabriqués pour les applications automobiles. MB Quart®, en collaboration avec les ingénieurs de Polaris, a conçu un équipement audio adapté à la conduite hors route qui a fait ses preuves en offrant le son le plus audible et le plus clair dans les conditions les plus rigoureuses. Dans la pluie, la neige, la boue, la chaleur, le froid, la poussière - **PEU IMPORTE OÙ VOUS CONDUISEZ VOTRE RANGER, VOTRE ÉQUIPEMENT AUDIO FONCTIONNERA PARFAITEMENT.**



1 CHOISISSEZ UNE UNITÉ PRINCIPALE

Contrôlez tous les aspects de votre chaîne sonore. Choisissez quoi écouter et à quelle intensité sonore.



STÉRÉO DE TABLEAU DE BORD

SYSTÈME AUDIO AVEC BLUETOOTH® AM/FM ÉTANCHE DE 160 W

POLARIS PULSE Systèmes électriques

- Solution tout-en-un pour obtenir un système audio de performance pour votre véhicule
- Entrée USB, compatible avec Bluetooth® 4.0, commande Apple®, syntoniseur AM/FM
- Amplificateur à quatre canaux intégré (40 W x 4)
- Deux haut-parleurs adaptés à la conduite hors route de 5,25 po avec haut-parleurs d'aigus à dôme en titane et cônes en polypropylène

» 2882750 • **809,99 \$**
XP 1000 2018 À 2021, CREW XP 1000 2019 À 2021, CREW 1000 2020 ET 2021, 1000 2020 ET 2021

S'UTILISE TEL QUEL OU AJOUTEZ DES HAUT-PARLEURS ADDITIONNELS.



STÉRÉO DE VISIÈRE

QUATRE HAUT-PARLEURS DE VISIÈRE AUDIO DE 6,5 po AVEC BLUETOOTH® AM/FM ÉTANCHE DE 300 W LES PLUS VENDUS

POLARIS PULSE Systèmes électriques

- Solution à une étape pour système audio hors route
- Entrée USB, compatible avec Bluetooth® 4.0, commande Apple®, syntoniseur AM/FM
- Amplificateur à quatre canaux intégré de 300 W (75 W x 4)
- Quatre haut-parleurs coaxiaux de 6,5 po avec haut-parleurs d'aigus à dôme en titane et cônes en polypropylène
- Sorties audio pour piloter des haut-parleurs additionnels
- Quatre emplacements de montage pour accessoires
- Système électrique Polaris PULSE

» 2882888 • **1 069,99 \$**
XP 1000 2018 À 2021, CREW XP 1000 2019 À 2021, CREW 1000 2020 ET 2021, 1000 2020 ET 2021
NON COMPATIBLES AVEC RIDE COMMAND

OFFERT AVEC DES HAUT-PARLEURS DE VISIÈRE DE PLAFOND (À DROITE). S'UTILISE TEL QUEL OU AJOUTEZ DES HAUT-PARLEURS ADDITIONNELS.

2 AJOUTEZ DES HAUT-PARLEURS - COMBINEZ ET AGENCEZ.

Votre RANGER est prêt pour le travail, mais est-il prêt pour les loisirs? À partir d'un simple ensemble à deux haut-parleurs jusqu'à un système complet - ajoutez des haut-parleurs et CONSTRUISEZ-LE À VOTRE GOÛT.



A HAUT-PARLEURS DE VISIÈRE

DE SÉRIE AVEC STÉRÉO DE VISIÈRE

HAUT-PARLEURS DE VISIÈRE DE PLAFOND DE 300 W

- Amplificateur de 300 W intégré (75 W x 4 canaux)
- Quatre haut-parleurs de 6,5 po situés sur le plafond
- Système étanche pour une puissance et une qualité sonore fiables

» 2882891 • **809,99 \$**
XP 1000 2018 À 2021, CREW XP 1000 2019 À 2021, CREW 1000 2020 ET 2021, 1000 2020 ET 2021



B HAUT-PARLEURS DE PLAFOND

HAUT-PARLEURS DE PLAFOND ARRIÈRE

- Deux haut-parleurs de 6,5 po montés sur le toit arrière avec haut-parleurs d'aigus à dôme en titane et cônes en polypropylène
- Installation facile
- Système étanche pour une puissance et une qualité sonore fiables

» 2882876 • **269,99 \$**
XP 1000 2018 À 2021, CREW XP 1000 2019 À 2021, CREW 1000 2020 ET 2021, 1000 2020 ET 2021



C HAUT-PARLEURS DE PORTIÈRE

HAUT-PARLEURS DE PORTIÈRE DE 6,5 po ÉTANCHES

- Deux haut-parleurs étanches de 6,5 po avec haut-parleurs d'aigus à dôme en titane et cônes en polypropylène
- Facile à installer sur les portières à glace à commande manuelle ou électrique

» 2882889 • **276,99 \$**
XP 1000 2018 À 2021, CREW XP 1000 2019 À 2021, CREW 1000 2020 ET 2021, 1000 2020 ET 2021



D CAISSON D'EXTRÊMES-GRAVES

CAISSON D'EXTRÊMES-GRAVES D'AMPLIFICATION MAXIMALE DE 10 po DE 250 W XP 1000 UNIQUEMENT

- Amplificateur de 250 W intégré alimentant le caisson d'extrêmes-graves étanche de 10 po
- Convient aux RANGER XP 1000 avec siège passager relevable.

» 2882890 • **809,99 \$**
XP 1000 2018 À 2021, CREW XP 1000 2019 À 2021
NON COMPATIBLE AVEC RIDE COMMAND ET NE CONVIENT PAS AU RANGEMENT 2882910 INSTALLÉ

3 FAITES-LA FONCTIONNER.

UNITÉ PRINCIPALE STÉRÉO DE VISIÈRE

HAUT-PARLEURS DE VISIÈRE

TOIT POLARIS PULSE 6

- Requis avec stéréo de visière (2882888)
- Requis pour ajouter des haut-parleurs de visière (2882891)

» **LES PLUS VENDUS** 2882904 • **124,99 \$**
XP 1000 2018 À 2021, CREW XP 1000 2019 À 2021, CREW 1000 2020 ET 2021, 1000 2020 ET 2021

MODÈLES CREW

RALLONGE CREW

- Requis pour tous les modèles Crew pour lesquels le faisceau pour toit Polaris PULSE 6 (2882904) est requis.

» 2883231 • **30,99 \$**
XP 1000 2020 ET 2021, CREW XP 1000 2019 À 2021, CREW 1000 2020 ET 2021

VOUS VOULEZ UN SON ÉPIQUE DIRECTEMENT DE L'USINE?

REGARDEZ L'ENSEMBLE AUDIO MB QUART®
POLARIS.COM/RANGERPACKAGES

NOUVEAU DISPONIBILITÉ À L'AUTOMNE
TROUSSE DE GÉOREPÉRAGE

- Gardez les conducteurs de véhicule en sécurité en réglant et en contrôlant rapidement les restrictions de conduite comme les limites de vitesse à l'intérieur et à l'extérieur de la zone de géorepérage.
- Assurez-vous que les conducteurs conduisent à la vitesse appropriée selon leur expérience de conduite et le terrain en réglant une vitesse maximale à partir de votre application Ride Command.
- Activez la protection par mot de passe et contrôlez les personnes qui peuvent conduire le véhicule et les périodes d'utilisation.





» 2884779 • **259,99 \$**
1000 2020 ET 2021, CREW 1000 2020 ET 2021

RANGEMENT

LOCK & RIDE

EXCLUSIFS À POLARIS, LES ACCESSOIRES LOCK & RIDE VOUS PERMETTENT DE PASSER RAPIDEMENT D'UNE TÂCHE À UNE AUTRE AVEC DES CENTAINES D'OPTIONS.

D'UN SIMPLE MOUVEMENT DE LEVIER, LES FIXATIONS LOCK & RIDE UTILISENT LA PRESSION VERS L'EXTÉRIEUR POUR PRENDRE DE L'EXPANSION ET GARANTIR UNE FIXATION SÛRE.



TREUIL ARRIÈRE DE PLATE-FORME



- Aide à soulever des objets lourds comme des balles de foin ou du gros gibier jusque dans la plate-forme arrière.
- Le treuil de 300 lb s'installe en hauteur sur le cadre de cabine arrière.
- Équipé d'une corde synthétique de qualité supérieure de 15 pi

» 2884215 • **707,79 \$**

XP 1000 2018 À 2021, CREW XP 1000 2019 À 2021, CREW 1000 2020 ET 2021, 1000 2020 ET 2021, 1000 2020 ET 2021

REQUIERT LE TOIT PULSE : 2882904



LOCK & RIDE PORTE-BAGAGES DE PARE-BROUSSAILLES AVANT

- Ajoute un espace de rangement supplémentaire à l'avant de votre véhicule.
- Peut loger une glacière Northstar de Polaris de 30 pte ou un article de taille comparable.
- S'installe et s'enlève facilement.
- S'installe aux points de montage de lame de déblaiement intégrés.

» 2883971 • **389,99 \$**

XP 1000 2018 À 2021, CREW XP 1000 2019 À 2021, CREW 1000 2020 ET 2021, 1000 2020 ET 2021



LOCK & RIDE COUVRE-CAISSE

- Protège les articles rangés dans la plate-forme contre les intempéries.
- La construction HDPE sur un faux cadre en acier peut supporter jusqu'à 100 lb sur le dessus du couvre-caisse.
- Espace de rangement moulé pour glacière Northstar de Polaris de 30 pte
- Panneau central à charnières pratique pour un accès facile
- Installation facile grâce à Lock & Ride

» 2884218 • **709,99 \$**


XP 1000 2018 À 2021, CREW XP 1000 2019 À 2021, CREW 1000 2020 ET 2021, 1000 2020 ET 2021

PLUS DE 75 COMBINAISONS POUR EN FAIRE LE VÔTRE

Avec une gamme complète d'accessoires Lock & Ride, vous pouvez transporter plus de charges et en faire plus. Utilisez le tableau suivant pour voir quelles combinaisons sont compatibles.

	LOCK & RIDE Grille de protection arrière rabattable	LOCK & RIDE Système CargoMax	LOCK & RIDE Rallonge/séparateur de plate-forme	LOCK & RIDE Coffre de rangement	LOCK & RIDE Porte-outils	LOCK & RIDE Support pour scie à chaîne	LOCK & RIDE Pulvérisateur utilitaire sans rampe de 60 gal US	Treuil arrière de plate-forme	LOCK & RIDE Porte-bagages de pare-broussailles avant	LOCK & RIDE Couvre-caisse	Tapis de plate-forme
LOCK & RIDE Grille de protection arrière rabattable	2881531	✓	✓	✓	✓	✓	✓	✓	✓	✓	✓
LOCK & RIDE Système CargoMax	2882177	✓		✓ ²					✓		✓
LOCK & RIDE Rallonge/séparateur de plate-forme	2882752	✓		✓	✓	✓		✓	✓		✓
LOCK & RIDE Coffre de rangement	2883279	✓	✓ ¹	✓	✓	✓		✓	✓	✓	✓
LOCK & RIDE Porte-outils	2881533		✓	✓	✓	✓		✓	✓		✓
LOCK & RIDE Support pour scie à chaîne	2879354	✓	✓	✓	✓	✓	✓	✓	✓	✓	✓
LOCK & RIDE Pulvérisateur utilitaire sans rampe de 60 gal US	2879799	✓		✓	✓	✓	✓	✓	✓	✓	✓
LOCK & RIDE Treuil arrière de plate-forme	2884215		✓	✓	✓	✓	✓	✓	✓	✓	✓
LOCK & RIDE Porte-bagages de pare-broussailles avant	2883971	✓	✓	✓	✓	✓	✓	✓	✓	✓	✓
LOCK & RIDE Couvre-caisse	2884218								✓	✓	✓
Tapis de plate-forme	2882751	✓	✓	✓	✓	✓	✓	✓	✓	✓	✓

¹ Le coffre de rangement à l'avant de la benne de chargement n'est pas utilisé avec la grille de protection arrière rabattable. ² Coffre de rangement à l'avant de la benne de chargement



LOCK & RIDE

GRILLE DE PROTECTION ARRIÈRE RABATTABLE

- La grille se rabat pour offrir des solutions de rangement supplémentaires avec de l'espace en dessous et des points d'arrimage multiples.
- La grille légère et robuste protège la cabine de votre RANGER et vous permet de transporter plus de choses.

» 2881531 • **469,99 \$**

XP 1000 2017 À 2021, CREW XP 1000 2017 À 2021, CREW 1000 2020 ET 2021, 1000 2020 ET 2021, 1000 2020 ET 2021

NE CONVIENT PAS AUX MODÈLES HIGH LIFTER.




LOCK & RIDE

RALLONGE/SÉPARATEUR DE PLATE-FORME

- Allongez ou divisez la plate-forme.
- S'installe n'importe où sur la plate-forme.
- Nombreux points d'arrimage pour bien fixer la charge

» 2882752 • **269,99 \$**

XP 1000 2018 À 2021, CREW XP 1000 2019 À 2021, CREW 1000 2020 ET 2021, 1000 2020 ET 2021



LOCK & RIDE

SYSTÈME CARGOMAX

- De série avec une barre de maintien qui relie les deux côtés, pour une rétention solide des charges.
- Conçu pour être fixé à la grille de protection arrière rabattable Lock & Ride et offrir plus de soutien et une rétention sur trois côtés.
- Des crochets utilitaires réglables procurent plus d'options pour suspendre des outils, des cordes ou de l'équipement.

» 2882177 • **669,99 \$**

XP 1000 2017 À 2021, CREW XP 1000 2017 À 2021, CREW 1000 2020 ET 2021, 1000 2020 ET 2021



LOCK & RIDE PORTE-BAGAGES DE CAPOT AVANT

- La courbe avant aide à garder la charge en place durant la conduite.
- Fournit une protection maximale supplémentaire.
- Pivots entièrement intégrés pour accéder à l'espace sous le capot
- Requiert l'adaptateur de pare-chocs 2207941 avec Ride Command

» 2882690 • **469,99 \$**

XP 1000 2018 À 2021, CREW XP 1000 2019 À 2021, CREW 1000 2020 ET 2021, 1000 2020 ET 2021, 1000 2020 ET 2021

NON COMPATIBLE AVEC PARE-CHOC 2882531

REQUIERT 2207941 POUR FONCTIONNER AVEC LA CAMÉRA RIDE COMMAND.

LOCK & RIDE

SANGLE QUICKSTRAP

- La façon la plus rapide et la plus sûre d'installer des accessoires Polaris
- Vendu par paire

» 2882187 • **59,99 \$**

TOUTES LES GLACIÈRES, BENNES DE CHARGEMENT RANGER



LOCK & RIDE

ANNEAUX EN D

- L'accessoire Lock & Ride le plus polyvalent - ajoutez tous les anneaux désirés pour fixer solidement votre charge avec des tendeurs élastiques ou des sangles.

» 2881545 • **43,99 \$**

TOUTES LES BENNES DE CHARGEMENT RANGER



SANGLE À CLIQUET DE 1,5 po x 15 pi, 5 500 lb

- Sangle robuste
- Charge maximale de 5 500 lb/charge de travail de 1 833 lb
- Paquet de 2

» 2884031 • **59,99 \$**

SANGLE À CLIQUET DE 2 po x 20 pi, 10 000 lb

- Sangle robuste
- Charge maximale de 10 000 lb/charge de travail de 3 300 lb

» 2884032 • **43,99 \$**

RANGEMENT

LOCK & RIDE

SUPPORT POUR SCIE À CHAÎNE

• Peut être fixé à l'extérieur de la paroi de plate-forme afin de garder la scie à chaîne accessible en tout temps.

» 2879354 • **179,99 \$**

XP 1000 2017 À 2021, CREW XP 1000 2017 À 2021, CREW 1000 2020 ET 2021, 1000 2020 ET 2021



LOCK & RIDE

PULVÉRISATEUR UTILITAIRE SANS RAMPE DE 60 gal US

» 2879799 • **1 209,99 \$**

XP 1000 2017 À 2021, CREW XP 1000 2017 À 2021, CREW 1000 2020 ET 2021, 1000 2020 ET 2021



ESSENTIELS POUR BENNE

SUPPORT D'EXTINCTEUR D'INCENDIE

• Pour un extincteur de 3,25 po de diamètre seulement
• Une sangle à dégageement rapide permet une utilisation facile.

» 2882158 • **114,99 \$**

XP 1000 2017 À 2021, CREW XP 1000 2017 À 2021, CREW 1000 2020 ET 2021, 1000 2020 ET 2021



SYSTÈME DE LEVAGE ÉLECTRONIQUE DE LA BENNE DE CHARGEMENT

» 2884141 • **799,99 \$**

XP 1000 2018 À 2021, CREW XP 1000 2019 À 2021, CREW 1000 2020 ET 2021, 1000 2020 ET 2021



TROUSSE DE RÉPARATION ET DES INDISPENSABLES DE LA CONDUITE

» 2881207 • **134,99 \$**

TOUS LES MODÈLES RANGER




TAPIS DE PLATE-FORME

• Surface antidérapante pour des charges plus stables et garder la plate-forme propre

» 2882751 • **179,99 \$**

XP 1000 2018 À 2021, CREW XP 1000 2019 À 2021, CREW 1000 2020 ET 2021, 1000 2020 ET 2021



REMORQUAGE ET TRANSPORT

BOULES DE REMORQUE

» 2 po AVEC TIGE DE 3/4 po 2877603 • **18,99 \$**

» 1 7/8 po avec tige de 3/4 po 2877602 • **18,99 \$**



ATTELAGE RÉCEPTEUR DE 2 po

» RÉCEPTEUR DE 2 po 2875320 • **59,99 \$**



ATTELAGES 3:1

» RÉCEPTEUR DE 2 x 2 po 2830522 • **48,79 \$**

» RÉCEPTEUR DE 1 1/4 x 1 1/4 po 2830523 • **48,79 \$**

» BOULE DE REMPLACEMENT DE 1 7/8 po 2830524 • **12,19 \$**

TOUS LES MODÈLES RANGER



ATTELAGE RÉCEPTEUR AVANT

• Le support récepteur d'attelage de 2 po standard se boulonne directement sur le châssis.
• L'accessoire pour VUTT est compatible avec les pare-chocs Polaris.
• Calibré pour un poids de flèche de 100 lb et de remorquage de 1 000 lb

» 2882782 • **169,99 \$**

XP 1000 2018 À 2020, CREW XP 1000 2019 À 2020, CREW 1000 2020, 1000 2020



OUTILS SPÉCIFIQUES À LA TÂCHE

LOCK & RIDE PORTE-OUTILS

• Attachez-les à l'intérieur ou à l'extérieur de la plate-forme.

» 2881533 • **269,99 \$**

XP 1000 2017 À 2021, CREW XP 1000 2017 À 2021, CREW 1000 2020 ET 2021, 1000 2020 ET 2021



ORGANISER ET PROTÉGER

LOCK & RIDE COFFRE DE RANGEMENT

• Suffisamment d'espace pour ranger tous les outils nécessaires pour le travail
• Séparateurs intérieurs pour garder l'équipement organisé et en place
• Se détache facilement du véhicule.

» 2883279 • **439,99 \$**

XP 1000 2017 À 2021, CREW XP 1000 2017 À 2021, CREW 1000 2020 ET 2021, 1000 2020 ET 2021



FAITES-EN PLUS

GLACIÈRES
CONSULTEZ LA PAGE 42.



CHASSE
CONSULTEZ LA PAGE 44.



TEMPS FROID
CONSULTEZ LA PAGE 46.



ÉCLAIRAGE
CONSULTEZ LA PAGE 52.



GARDEZ-LE AU FRAIS

TESTÉE PAR DES GRIZZLYS. APPROUVÉE PAR POLARIS.



Cette glacière est approuvée par l'IGBC, ce qui signifie qu'elle résiste à la force d'un grizzly qui tenterait d'accéder au contenu.

Sérieusement, il y a des experts qui savent ce que les grizzlys peuvent faire et ils certifient que notre glacière résistera à ces animaux.



CARACTÉRISTIQUES
DES GLACIÈRES
de 30, 60
et 105 pte



Poignées confortables
ComfortCarry



Système de verrou
pour voyage



Système de drainage
rapide EasyOut



Pieds en caoutchouc
antidérapants



Doublure isolante
PolarWall



Joint
IceLock

LES GLACIÈRES NORTHSTAR DE POLARIS RÉSISTENT À PRESQUE TOUT -
D'UNE CHALEUR EXTRÊME JUSQU'À UNE VILAINE CHUTE DU VÉHICULE.



105 pte

» GRAPHITE • 2883426 • **509,99 \$**
» DÉSSERT • 2883392 • **509,99 \$**



60 pte

» GRAPHITE • 2883425 • **409,99 \$**
» DÉSSERT • 2881259 • **409,99 \$**



30 pte

» GRAPHITE • 2883424 • **309,99 \$**
» DÉSSERT • 2881315 • **309,99 \$**



15 pte

» GRAPHITE • 2883968 • **249,99 \$**



20 pte SOUPLE

» GRAPHITE • 2883390 • **209,99 \$**

DES ACCESSOIRES ESSENTIELS POUR QUE VOTRE GLACIÈRE PERFORME AUTANT QUE VOUS

ACCESSOIRES DE GLACIÈRE	105 pte	60 pte	30 pte	N'OUBLIEZ PAS CES ACCESSOIRES		
<p>PANIER GRILLAGÉ</p>	2883648 • 59,99 \$	2882185 • 43,99 \$	2882438 • 36,99 \$	<p>TASSES DE VOYAGE</p> <p>» 30 oz • 2883394 • 36,99 \$ » 20 oz • 2883393 • 30,99 \$</p>	<p>SANGLES QUICKSTRAP</p> <p>» 2882187 • 59,99 \$</p> <p>TOUTES LES GLACIÈRES ET TOUTS LES COFFRES DE RANGEMENT POUR LE RANGER DE POLARIS</p>	<p>OUVRE-BOUTEILLES</p> <p>» 2882183 • 15,99 \$</p> <p>TOUTES LES GLACIÈRES</p>
<p>SÉPARATEURS</p> <p>Sert de planche à découper.</p>	2883468 • 43,99 \$ COMPREND UN SÉPARATEUR.	2882184 • 59,99 \$ COMPREND DEUX SÉPARATEURS.	2882186 • 30,99 \$ COMPREND UN SÉPARATEUR.			
<p>COUSSIN DE SIÈGE</p> <p>ROUES</p>	NON DISPONIBLE	2882179 • 114,99 \$	2882507 • 89,99 \$			

CONSERVE LA GLACE 30+ HEURES DE PLUS QUE LA YETI®*

* YETI® est une marque déposée de YETI COOLERS, LLC.

PROTECTION DE VOTRE ÉQUIPEMENT ESSENTIEL DEPUIS 1943

SYSTÈME STRONGHOLD DE KOLPIN

Polaris est fière de s'associer à Kolpin Outdoors, un chef de file de l'industrie des accessoires hors route et le plus grand nom dans le domaine des étuis rigides pour fusil et des supports d'étui. Si vous devez fixer solidement une arme à feu ou un abri escamotable pendant la conduite, il suffit de fixer un support à verrouillage automatique et de choisir votre étui.

**IDÉAL POUR FIXER SOLIDEMENT LES CARABINES ET FUSILS
DE CHASSE AVEC LUNETTE DE VISÉE PENDANT LE TRANSPORT**

ÉTAPE 1

CHOISISSEZ VOTRE SUPPORT.



LOCK & RIDE

SUPPORT D'ÉTUI POUR FUSIL DOUBLE
À VERROUILLAGE AUTOMATIQUE
STRONGHOLD DE KOLPIN

- Angle réglable avec précision pour un ajustement personnalisé
- Procure un point d'attache rapide et sécuritaire.

» SUPPORT D'ÉTUI POUR FUSIL DOUBLE • 2883970 • **234,99 \$**
» SUPPORT D'ÉTUI POUR FUSIL SIMPLE • 2884106 • **83,99 \$**

ÉTAPE 2

CHOISISSEZ VOS ÉTUIS RIGIDES POUR FUSILS.



ÉTUI RIGIDE POUR FUSIL GUN BOOT
XL STRONGHOLD DE KOLPIN

- Comprend une doublure intérieure à fermeture à glissière
- Verrouillable
- 52 po de long x 3 3/4 po de large x 10 1/2 po de haut

» 2882430 • **129,99 \$**
Requiert un support à verrouillage automatique 2883970 ou 2884106 pour l'installation sur le véhicule

ÉTUI RIGIDE POUR FUSIL GUN BOOT L
STRONGHOLD DE KOLPIN

- 52 po de long x 4 3/4 po de large x 9 1/4 po de haut

» 2882426 • **83,99 \$**
Requiert un support à verrouillage automatique 2883970 ou 2884106 pour l'installation sur le véhicule

TREUIL ARRIÈRE DE PLATE-FORME



- Aide à soulever des objets lourds comme des balles de foin ou du gros gibier jusque dans la plate-forme arrière.
- Le treuil de 300 lb s'installe en hauteur sur le cadre de cabine arrière.
- Équipé d'une corde synthétique de qualité supérieure de 15 pi

» 2884215 • **707,79 \$**
XP 1000 2018 À 2021, CREW XP 1000 2019 À 2021, CREW 1000 2020 ET 2021, 1000 2020 ET 2021

SUPPORT À FUSIL DANS LA CABINE

- Vous procure un accès immédiat à votre fusil lorsque vous êtes sur le terrain.
- S'installe fermement sur le plancher et se règle jusqu'à 45° vers l'avant.
- Support moulé robuste pour crosse de fusil à la base
- Sangles à dégagement rapide pour canon
- Retrait facile
- Compatible avec les carabines à lunette de visée

» 2883263 • **209,99 \$**
XP 1000 2018 À 2021, CREW XP 1000 2019 À 2021, CREW 1000 2020 ET 2021, 1000 2020 ET 2021
L'ÉDITION NORTHSTAR REQUIERT LA TROUSSE DE QUINCAILLERIE 2208023 POUR L'INSTALLATION SUR LES MODÈLES 2019 ET PLUS RÉCENTS.

HOUSSE DE TERRAIN CÔTE À CÔTE CAMOUFLAGE PURSUIT DE POLARIS

- La housse intégrale à motif camouflage imprimé dissimule votre côte à côte quand vous êtes en plein champ.
- Le matériel léger protège votre RANGER contre les intempéries.

» 2882160 • **169,99 \$**
XP 1000 2017 À 2021, EV 2011 À 2021, 570 DE DIMENSION NORMALE 2017 À 2021, 570 2014 À 2021, 500 2011 À 2021, 1000 2020 ET 2021

POIGNÉES KOLPIN RHINO

IDÉALES POUR TRANSPORTER DES CARABINES,
FUSILS DE CHASSE, ARCS ET ARBALÈTES



LOCK & RIDE

POIGNÉE RHINO GRIP PRO

» 2884107 • **109,99 \$**
TOUS LES MODÈLES RANGER (SAUF 150)



LOCK & RIDE

POIGNÉE À CLIQUET RHINO GRIP

» 2881575 • **90,99 \$**
TOUS LES MODÈLES RANGER (SAUF 150)



LOCK & RIDE

POIGNÉE RHINO GRIP XLR

» 2881574 • **62,99 \$**
TOUS LES MODÈLES RANGER (SAUF 150)



LOCK & RIDE

POIGNÉE RHINO GRIP XLR DOUBLE

» 2884108 • **94,99 \$**
TOUS LES MODÈLES RANGER (SAUF 150)



SANGLES EN CAOUTCHOUC
DE RECHANGE POUR POIGNÉE
RHINO GRIP PRO (2)

» 2884109 • **11,99 \$**
POIGNÉE RHINO GRIP PRO



SANGLES EN CAOUTCHOUC
DE RECHANGE POUR POIGNÉE
RHINO GRIP XLR (2)

» 2889204 • **11,99 \$**
POIGNÉE RHINO GRIP XL

LOCK & RIDE

PORTE-FUSILS À SIX PLACES

- Réglable pour ranger les fusils à angle ou verticalement (illustré à angle)
- Loge six carabines ou fusils de chasse de manière sûre avec prise en V en caoutchouc doux.
- La crosse des fusils tient bien en place grâce à une incrustation en caoutchouc doux moulé garnissant tout le fond du porte-fusils.
- Le porte-fusils est réglable en trois positions conformément à la hauteur de vos armes à feu.

» 2882159 • **509,99 \$**
XP 1000 2017 À 2021, CREW XP 1000 2017 À 2021, CREW 570 DE DIMENSION NORMALE 2018 À 2021, CREW 1000 2021, 570 DE DIMENSION NORMALE 2017 À 2021, 1000 2020 ET 2021



TEMPS FROID

PRÉPAREZ-VOUS POUR L'HIVER avec des ensembles de déblaiement et des chenilles. Consultez la page 48 pour obtenir les détails de l'ensemble de déblaiement.

MODE DÉBLAIEMENT POLARIS

EXCLUSIF À RIDE COMMANDE DU RANGER XP 1000 POUR 2020 ET 2021

AFFICHAGE RIDE COMMANDE DE 7 po

» 2884072 • 1 999,99 \$

XP 1000 2019 À 2021, CREW XP 1000 2019 À 2021, CREW 1000 2020 ET 2021, 1000 2020 ET 2021

CONSULTEZ LA PAGE 34.

LA FONCTION DU MODE DÉBLAIEMENT NE COMMANDE PAS LE LEVAGE HYDRAULIQUE NI L'ANGLE.



LA LAME DE DÉBLAIEMENT S'ABaisse AUTOMATIQUement AVEC LE CHANGEMENT DE RAPPORT À BAS RÉGIME.



LA LAME DE DÉBLAIEMENT S'ÉLÈVE AUTOMATIQUement AVEC LE CHANGEMENT DE RAPPORT EN MARCHÉ ARRIÈRE.



LE MODE DE TRACTION EN MARCHÉ ARRIÈRE PERMET DE TIRER LA NEIGE POUR DÉGAGER LES ÉDIFICES.



SUPPORTS DE CHENILLES PROSPECTOR PRO®

• Installez cette quincaillerie de montage du système de chenille pour remplacer les pneus et roues. Chenilles vendues séparément.

» 2889425 • \$649,99 **NEW**

XP 1000 '21, CREW XP 1000 '21, 1000 '21, CREW 1000 '21, CONVIENT AUX MODÈLES 2021 SANS BRAS DE SUSPENSION TRIANGULAIRE À GARDE AU SOL ÉLEVÉE

» 2889426 • \$649,99 **NEW**

XP 1000 WATERFOWL ÉDITION '21, CREW XP 1000 WATERFOWL ÉDITION '21, XP 1000 BIG GAME HUNT ÉDITION '21, CREW XP 1000 BIG GAME HUNT ÉDITION '21, XP 1000 HIGHLIFTER ÉDITION '21, CREW XP 1000 HIGHLIFTER ÉDITION '21 CONVIENT AUX MODÈLES 2021 AVEC BRAS DE SUSPENSION TRIANGULAIRE À GARDE AU SOL ÉLEVÉE

» 2882783 • 649,99 \$

XP 1000 2018 À 2020, CREW XP 1000 2019 ET 2020, 1000 2020, CREW 1000 2020 NE CONVIENT PAS AUX MODÈLES HIGH LIFTER.

» 2880071 • 649,99 \$

CREW 570-4 2015 À 2021, 570 2014 À 2021, 500 2017 À 2021

CHENILLE PROSPECTOR PRO®

» 2880758 • 6 449,99 \$

570 DE DIMENSION NORMALE 2016 À 2021 AVEC EPS, 570-2 2014 À 2021 AVEC EPS, CREW 570-2 2014 À 2021 AVEC EPS NE CONVIENT PAS AUX MODÈLES HIGH LIFTER.

» 2883313 • 6 449,99 \$

XP 1000 2018 À 2021 AVEC EPS, CREW XP 1000 2019 À 2021 AVEC EPS, 1000 2020 ET 2021 AVEC EPS, CREW 1000 2020 ET 2021 AVEC EPS NE CONVIENT PAS AUX MODÈLES HIGH LIFTER.

» 2880757 • 6 449,99 \$

XP 1000 2018 À 2021 SANS EPS, CREW XP 1000 2019 À 2021 SANS EPS, 1000 2020 ET 2021 SANS EPS, CREW 1000 2020 ET 2021 SANS EPS, 570 DE DIMENSION NORMALE 2016 À 2021 SANS EPS, 570-2 2014 À 2021 SANS EPS, CREW 570-2 2014 À 2021 SANS EPS

L'ENGRENAGE SPÉCIFIQUE À POLARIS PROCURE UN RAPPORT DE 1:1 POUR :

- Réduire le dérapage de la chenille, procurant ainsi une meilleure tenue en côte et une adhérence améliorée dans la neige profonde
- Améliorer la vitesse de pointe de 5 % en comparaison aux modèles précédents
- Réduire le régime de fonctionnement pour une conduite plus silencieuse
- Améliorer la durabilité de la ligne d'arbres de transmission, ce qui permet au véhicule de fonctionner à plus bas régime pour réduire l'usure du moteur

Géométrie de moyeu optimisée, une exclusivité Polaris, minimisant les rétroactions et facilitant l'effort de braquage

La conception légère procure une meilleure flottabilité, facilite l'effort de braquage et favorise une meilleure maîtrise du véhicule.

Nouveau stabilisateur double avant améliorant la stabilité



Pour un usage tout au long de l'année, Polaris recommande l'utilisation d'une tresse de mise à niveau d'admission (2880673) pour tout Ranger XP 1000 2017, Ranger XP 1000 CREW 2014 à 2016 avec chenilles installées. Pour assurer un fonctionnement optimal du système d'admission, cet ensemble préfiltre la neige fine et la poussière.

Si vous utilisez l'ensemble de déblaiement Glacier® Pro avec des chenilles, la rallonge d'ensemble de déblaiement pour chenilles est requise (2889267).

Otter®

CARACTÉRISTIQUES

- Convient à une ou deux personnes.
- 26,5 pi²
- Dimensions de montage : 67 po de long x 59 1/2 po de large x 78 1/2 po de haut
- Housse comprise
- Deux fentes d'aération scellables dans le haut
- Porte d'entrée sur le devant avec deux fermetures à rouleau
- Deux fenêtres en TPU résistantes aux fissures intégrées par couture
- Coins isolants pour une couverture complète
- Jupe coupe-vent intérieure avec périmètre ultra-long



DE GARANTIE

POLARIS RANGER



XP 1000 2017 À 2021, CREW XP 1000 2017 À 2021, CREW 1000 2020 ET 2021, 1000 2020 ET 2021

MODÈLES COMPATIBLES



CREW 570 DE DIMENSION NORMALE 2018 À 2021, 570 DE DIMENSION NORMALE 2017 À 2021

LOCK & RIDE
Polaris XT Pro Lodge de Otter®

» 2882199 • 1 289,99 \$

UN VÉHICULE AVEC CHENILLES RÉDUIRA LÉGÈREMENT L'ESPACE ASSIS DANS L'ABRI.



LOCK & RIDE Faciles à installer et à enlever




Idéale pour l'équipement de la pêche sur la glace



Sièges non compris
Suffisamment confortable pour deux pêcheurs

INSTALLATION FACILE




COQUILLE EXTÉRIEURE
Offre des capacités remarquables de blocage du vent et de la lumière.

DOUBLURE INTERNE
La coquille intérieure matelassée entièrement thermique offre un gonflement élevé tout en emprisonnant la chaleur et en éliminant pratiquement toute la condensation.



LÉGER
Cadre en tubes d'aluminium carrés surdimensionnés avec tube récepteur anodisé et emboîtement glissant facilement



« L'abri de pêche sur glace entièrement thermique Otter® de Polaris se monte en quelques minutes, est suffisamment spacieux pour que deux pêcheurs à la ligne puissent pêcher confortablement, et il se range rapidement à l'arrière de votre RANGER. C'est une solution de qualité supérieure pour abriter les pêcheurs sur glace qui utilisent leur RANGER de Polaris pour se déplacer sur la glace. »

- James Holst, InDepth Outdoors

Otter® est une marque déposée d'Otter Outdoors, SARL.

ENSEMBLE DE DÉBLAIEMENT

GLACIER[®] PRO HD

COMMANDE HYDRAULIQUE POUR LES DÉBLAIEMENTS DE NEIGE EXTRÊMES

EXTRÊMES

Un cadre robuste et des lames résistantes, combinés à un système d'orientation hydraulique, permettent à votre Glacier[®] PRO HD de déplacer d'importantes quantités de neige en vous laissant tout votre confort. Grâce à la technologie Lock & Ride, le PRO HD est livré de série avec une béquille accessoire pratique intégrée au cadre de montage pour ensemble de déblaiement, vous procurant l'accessoire le plus facile.



TROIS PLACES ET CREW GLACIER[®] PRO HD

» Lames de 72 po

» Un choix entre le poly ou l'acier

» Option de système de levage et d'orientation hydraulique

DEUX PLACES ET CREW 570 DE DIMENSION NORMALE ET CREW

GLACIER[®] PRO HD

» Lames de 72 po OU de 66 po

» Un choix entre le poly ou l'acier

» Option de système d'orientation hydraulique



MODÈLES	ÉTAPE 1 SÉLECTIONNEZ UN SUPPORT.	ÉTAPE 2 SÉLECTIONNEZ UN CADRE.	ÉTAPE 3 SÉLECTIONNEZ LA CONFIGURATION DE L'ENSEMBLE DE DÉBLAIEMENT.	ÉTAPE 4 SÉLECTIONNEZ UNE LAME.
XP 1000 2018 À 2021 CREW XP 1000 2019 À 2021 1000 2020 ET 2021 CREW 1000 2020 ET 2021	Non requis Intégré au pare-chocs en usine LE RANGER 1000 SANS EPS REQUIERT UN PARE-CHOC AVANT.	LES PLUS VENDUS 2883255 1 409,99 \$ Rallonge de chenille 2879871 609,99 \$ Goupille de cisaillement en T de rechange 2204829 7,99 \$ Système de béquille PRO HD Glacier[®] 2207382 30,99 \$	Système de levage hydraulique 2883410 609,99 \$ Système d'orientation hydraulique pour ensemble de déblaiement Glacier[®] PRO HD 2885103 669,99 \$ Commande électrique Requise pour composants hydrauliques 2883247 269,99 \$	TREUILS Treuil PRO HD Polaris de 6 000 lb 2882710 1 229,99 \$ Treuil PRO HD Polaris de 4 500 lb 2882711 1 099,99 \$ Adaptateur de treuil à commande électrique 2884159 69,99 \$
				LAMES 72 po en poly 2879317 809,99 \$ LES PLUS VENDUS 72 po en acier 2879874 609,99 \$

MODÈLES	ÉTAPE 1 SÉLECTIONNEZ UN SUPPORT.	ÉTAPE 2 SÉLECTIONNEZ UN CADRE.	ÉTAPE 3 SÉLECTIONNEZ LA CONFIGURATION DE L'ENSEMBLE DE DÉBLAIEMENT.	ÉTAPE 4 SÉLECTIONNEZ UNE LAME.
570 DE DIMENSION NORMALE 2016 À 2021 CREW 570 DE DIMENSION NORMALE 2016 À 2021	2880261 339,99 \$	LES PLUS VENDUS 2880260 609,99 \$ Rallonge de chenille 2880267 339,99 \$ Goupille de cisaillement de rechange 2205527 10,99 \$	Système d'orientation hydraulique pour ensemble de déblaiement Glacier[®] PRO HD 2885104 799,99 \$ Commande électrique Requise pour composants hydrauliques. 2879227 59,99 \$	Treuil PRO HD Polaris de 4 500 lb 2882238 1 099,99 \$ 72 po en acier 2880270 609,99 \$ 66 po en poly 2880269 539,99 \$ 66 po en acier 2880268 469,99 \$
570/500/ETX 2010 À 2021 CREW 570 2010 À 2021 LI-ION EV ET EV 2015 À 2021	2880261 339,99 \$		Système d'orientation hydraulique pour ensemble de déblaiement Glacier[®] PRO HD 2885104 799,99 \$ Commande électrique Requise pour composants hydrauliques. 2879227 59,99 \$	Treuil PRO HD Polaris de 4 500 lb 2882238 1 099,99 \$ 72 po en acier 2880270 609,99 \$ 66 po en poly 2880269 539,99 \$ 66 po en acier 2880268 469,99 \$

ACCESSOIRES SÉLECTIONNÉS

DÉFLECTEUR À NEIGE DE LAME DE DÉBLAIEMENT

- » 72 po • 2858541 • **89,99 \$**
- » 66 po • 2879866 • **114,99 \$**
- » 60 po • 2871808 • **89,99 \$**

DÉFLECTEUR DE CHASSE-NEIGE ROBUSTE

- » 72 po • 2884160 • **194,99 \$**

SABOTS DE LAME À DÉGAGEMENT RAPIDE

- Préviennent l'usure de la lame.
- Acier durci pour une robustesse industrielle
- » 2205223 • **43,99 \$**

CALE D'ESPACEMENT DE RESSORT HÉLICOÏDAL

- Gardez la partie avant du véhicule soulevée et améliorez la qualité de la conduite lorsque vous utilisez un ensemble de déblaiement sur un véhicule avec une jambe de suspension ou un bras triangulaire.
- » 2872655 • **24,99 \$**

BARRES D'USURE

- Protégez votre lame de déblaiement et minimisez l'usure de la lame avec des barres d'usure.
- » 72 po • 2204976 • **74,99 \$**
- » 66 po • 2879867 • **74,99 \$**
- » 60 po • 2877243 • **48,99 \$**
- » HD 72 po • 2879875 • **139,99 \$**
- » HD 66 po • 2879868 • **134,99 \$**

SABOTS DE LAME À DÉGAGEMENT RAPIDE

- Préviennent l'usure de la lame.
- Acier durci pour une robustesse industrielle
- » 2208864 • **34,79 \$**

REPÈRE DE LAME DE DÉBLAIEMENT

- Aide le conducteur à surveiller la position de la lame de déblaiement.
- Vendus par paire
- » 2872726 • **43,99 \$**

MAILLON POUR ENSEMBLE DE DÉBLAIEMENT

- » 2204974 • **23,99 \$**

ENSEMBLE DE DÉBLAIEMENT



ACCÉLÉREZ LA RÉALISATION DES PLUS PETITS TRAVAUX

Déplacez la neige avec l'ensemble de déblaiement Glacier® HD robuste et performant, et découvrez pourquoi une tempête majeure peut se révéler l'événement de votre semaine. Avec un cadre robuste, des options de lame costaudes en poly et en acier, le montage et le démontage pratique du système Lock & Ride et son incroyable valeur, le Glacier® HD est un excellent choix pour le plus fort de l'hiver.



TROIS PLACES ET CREW GLACIER® PRO HD

» Lames de 72 po OU de 66 po

» Un choix entre le poly ou l'acier

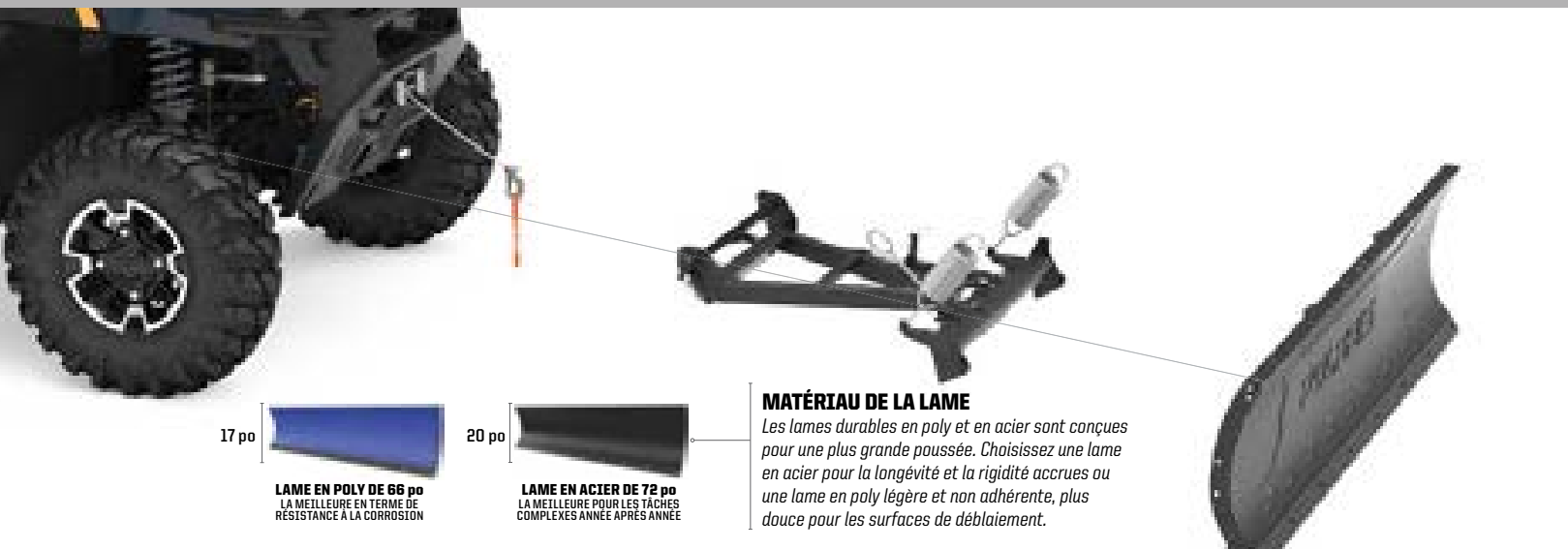
» Système d'orientation manuelle de série

DEUX PLACES ET CREW 570 DE DIMENSION NORMALE ET CREW

GLACIER® HD

» Lames de 66 po

» Un choix entre le poly ou l'acier

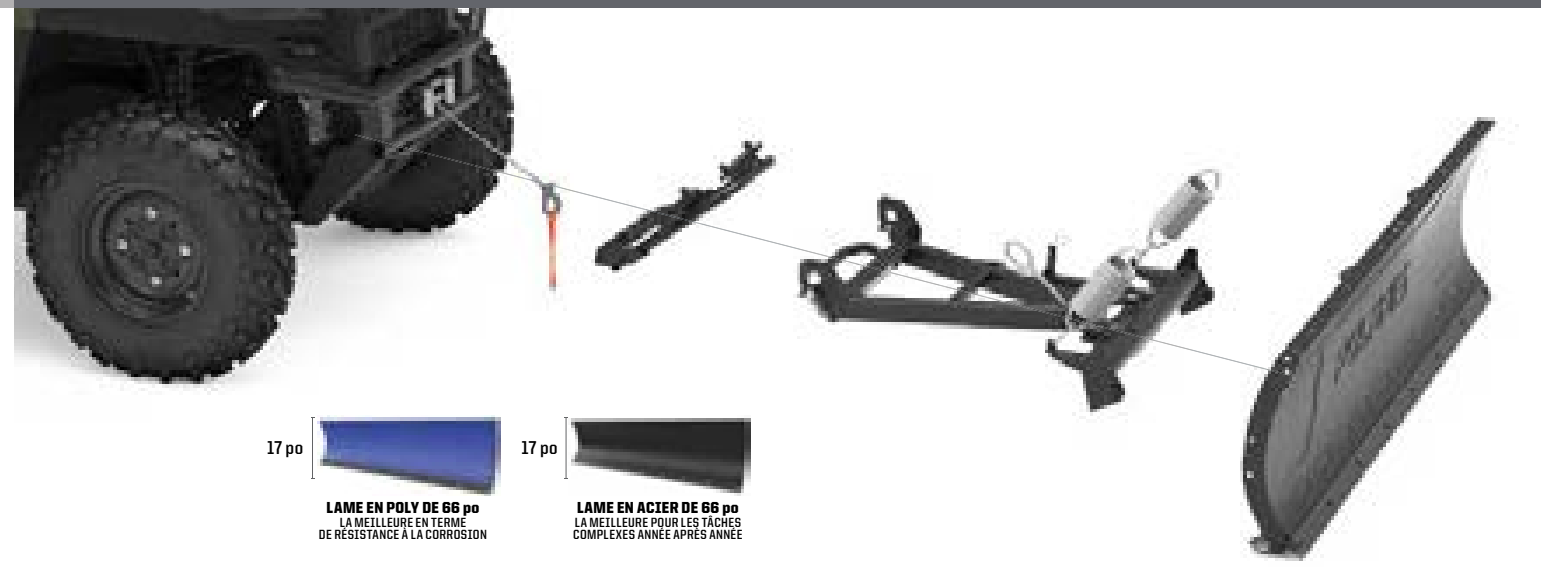


17 po
LAME EN POLY DE 66 po
LA MEILLEURE EN TERME DE
RÉSISTANCE À LA CORROSION

20 po
LAME EN ACIER DE 72 po
LA MEILLEURE POUR LES TÂCHES
COMPLEXES ANNÉE APRÈS ANNÉE

MATÉRIAU DE LA LAME

Les lames durables en poly et en acier sont conçues pour une plus grande poussée. Choisissez une lame en acier pour la longévité et la rigidité accrues ou une lame en poly légère et non adhérente, plus douce pour les surfaces de déblaiement.



17 po
LAME EN POLY DE 66 po
LA MEILLEURE EN TERME
DE RÉSISTANCE À LA CORROSION

17 po
LAME EN ACIER DE 66 po
LA MEILLEURE POUR LES TÂCHES
COMPLEXES ANNÉE APRÈS ANNÉE

MODÈLES	ÉTAPE 1 SÉLECTIONNEZ UN SUPPORT.	ÉTAPE 2 SÉLECTIONNEZ UN CADRE.	ÉTAPE 3 SÉLECTIONNEZ UNE MÉTHODE DE LEVAGE.	ÉTAPE 4 SÉLECTIONNEZ UNE LAME.
XP 1000 2018 À 2021 CREW XP 1000 2019 À 2021 1000 2020 ET 2021 CREW 1000 2020 ET 2021 <small>NON COMPATIBLES AVEC LES PNEUS DE 29 po OU PLUS LARGES</small>	Non requis Intégré au Pare-broussailles en usine LE RANGER 1000 SANS EPS REQUIERT UN PARE-CHOC AVANT.	<small>LES PLUS VENDUS</small> 2882927 609,99 \$ Goupille de cisaillement de rechange 2205527 10,99 \$	Treuil HD Polaris de 4 500 lb 2882714 809,99 \$	72 po en acier 2880270 609,99 \$ 66 po en poly 2880269 539,99 \$ 66 po en acier 2880268 469,99 \$

MODÈLES	ÉTAPE 1 SÉLECTIONNEZ UN SUPPORT.	ÉTAPE 2 SÉLECTIONNEZ UN CADRE.	ÉTAPE 3 SÉLECTIONNEZ UNE MÉTHODE DE LEVAGE.	ÉTAPE 4 SÉLECTIONNEZ UNE LAME.
570 DE DIMENSION NORMALE 2016 À 2021 CREW 570 DE DIMENSION NORMALE 2016 À 2021	2879105 209,99 \$	<small>LES PLUS VENDUS</small> 2882927 609,99 \$	Treuil HD Polaris de 3 500 lb 2881669 609,99 \$	66 po en poly 2880269 539,99 \$ 66 po en acier 2880268 469,99 \$
570/500/ETX 2010 À 2021 CREW 570 2010 À 2021 LI-ION EV ET EV 2015 À 2021	2879105 209,99 \$	Goupille de cisaillement de rechange 2205527 10,99 \$	Treuil HD Polaris de 3 500 lb 2881669 609,99 \$	66 po en poly 2880269 539,99 \$ 66 po en acier 2880268 469,99 \$

ACCESSOIRES SÉLECTIONNÉS

BARRES D'USURE

- Protégez votre lame de déblaiement et minimisez l'usure de la lame avec des barres d'usure.
 - » 72 po • 2204976 • **74,99 \$**
 - » 66 po • 2879867 • **74,99 \$**
 - » 60 po • 2877243 • **48,99 \$**
- HD 72 po • 2879875 • **139,99 \$**
- HD 66 po • 2879868 • **134,99 \$**

DÉFLECTEUR À NEIGE DE LAME DE DÉBLAIEMENT

- » 72 po • 2858541 • **89,99 \$**
- » 66 po • 2879866 • **114,99 \$**
- » 60 po • 2871808 • **89,99 \$**

DÉFLECTEUR DE CHASSE-NEIGE ROBUSTE

- » 72 po • 2884160 • **194,99 \$**

SABOTS DE LAME À DÉGAGEMENT RAPIDE

- Préviennent l'usure de la lame.
- Acier durci pour une robustesse industrielle
- » 2208864 • **34,79 \$**

CALE D'ESPACEMENT DE RESSORT HÉLICOÏDAL

- Gardez la partie avant du véhicule soulevée et améliorez la qualité de la conduite lorsque vous utilisez un ensemble de déblaiement sur un véhicule avec une jambe de suspension ou un bras triangulaire.
- » 2872655 • **24,99 \$**

SABOTS DE LAME À DÉGAGEMENT RAPIDE

- Préviennent l'usure de la lame.
- Acier durci pour une robustesse industrielle
- » 2208864 • **34,79 \$**

REPÈRE DE LAME DE DÉBLAIEMENT

- Aide le conducteur à surveiller la position de la lame de déblaiement.
- Vendus par paire
- » 2872726 • **43,99 \$**

MAILLON POUR ENSEMBLE DE DÉBLAIEMENT GLACIER®

- » 2204974 • **23,99 \$**

RIGID

AVANTAGES
POLARIS ENGINEERED

MONTAGE PARFAIT
Conçu pour votre pare-chocs
Polaris Engineered, votre toit
ou un autre point de montage

PERFORMANCE
MAXIMALE
Conçu pour travailler aussi
fort que votre véhicule

PAS DE MAUVAISE
SURPRISE
Fonctionne quand
vous en avez besoin

PRO ARMOR



TECHNOLOGIE AVANCÉE

Les unités d'éclairage RIGID® sont commandées par des cartes de circuit imprimé en aluminium Smart Boards™, possèdent des boîtiers extrudés en aluminium d'avionnerie 6063-T5 et un revêtement en poudre de polyester à l'épreuve des rayons UV Tiger Drylac®.

DISPOSITIFS DE LUMINOSITÉ EXCLUSIFS

Les feux RIGID® comprennent des lentilles en polycarbonate résistantes aux chocs qui sont 100 % étanches à l'eau et à la poussière.

GARANTIE À VIE LIMITÉE DE RIGID®

Si vous possédez une unité d'éclairage RIGID® et qu'elle se brise, nous vous la remplacerons ou la réparerons à vie.*

CONSTRUCTION ROBUSTE

Les unités d'éclairage Pro Armor sont conçues pour être grosses et larges avec un style provocant unique et sont logées dans un boîtier à revêtement en poudre de polyester à l'épreuve des rayons UV IP67 de qualité marine.

EXTRÊMEMENT BRILLANT

Pro Armor fabrique des unités d'éclairage brillantes conçues pour toutes les expériences de conduite. Toute cette puissance passe à travers de l'aluminium dissipant la chaleur pour une gestion rationalisée de la chaleur.

TYPES DE BARRE D'ÉCLAIRAGE



SÉRIE SR PRO

Profil bas, puissant et aux lignes pures (hauteur inférieure à 2 po). Éclaire à des distances extrêmes en consommant peu d'énergie.
Disponibles en 10 po et 32 po



SÉRIE D PRO

Compact afin de se loger presque partout et d'offrir une puissance lumineuse élevée nécessitant peu d'énergie.
Disponible en feux de conduite, faisceau large et faisceau concentré



CONSULTEZ LE GUIDE DE L'ACHETEUR DES UNITÉS D'ÉCLAIRAGE RIGID® À L'ADRESSE [YOUTUBE.COM/POLARISORV](https://www.youtube.com/polarisorv) RECHERCHEZ « RIGID »



BARRES D'ÉCLAIRAGE À DÉL À RANGÉE DOUBLE

L'éclairage le plus diffus et le plus éloigné en aval. Facile à monter.
Disponibles en cube de commutateurs de format de 10 po, 20 po et 30 po



BARRES D'ÉCLAIRAGE À DÉL À RANGÉE SIMPLE

Des barres d'éclairage puissantes, compactes et au profil bas pour une allure épurée.
Disponibles en 11 po, 33 po et 40 po




LAMPES À DÉL CUBIQUES

Sa petite taille permet un montage à des endroits stratégiques pour un éclairage supplémentaire.
Disponibles en faisceau large et faisceau concentré

OPTIONS DE BARRE D'ÉCLAIRAGE

POUR LA COMPATIBILITÉ, VISITEZ LE SITE [POLARIS.COM/ShopRANGER](https://www.polaris.com/shopranger)



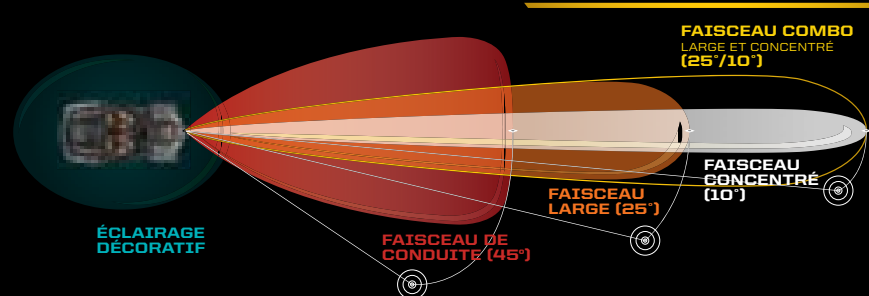
CONSTRUISEZ SELON VOTRE VISION

Pour choisir le bon éclairage, tenez compte des dispositifs de luminosité, de leur angle et de l'utilisation de votre véhicule.

	LUMINOSITÉ	ÉCLAIRAGE DÉCORATIF	FAISCEAU DE CONDUITE (45°)	FAISCEAU LARGE (25°)	FAISCEAU CONCENTRÉ (10°)	FAISCEAU COMBO (25°/10°)
ANGLE DE L'ÉCLAIRAGE		Toutes	Lentement	Moyenne	Rapide	Moyenne à rapide
VITESSE DE CONDUITE		Toutes	Lentement	Moyenne	Rapide	Moyenne à rapide
FAISCEAU		Lumière diffuse	Très large	Large/plus court	Concentré/long	Concentré à l'intérieur et large à l'extérieur
MONTAGE RECOMMANDÉ		Bas/passage de roue	Tous les points	Bas ou arrière	Points élevés	Tous les points
TERRAIN ET STYLE DE CONDUITE		Ajout de style et de personnalisation, peu importe le terrain	Toutes les situations de conduite et utilitaire	Grands espaces ou sentiers et utilitaire	Conditions de sentier ou serrées	Toutes les situations de conduite et utilitaire

COMPAREZ LES UNITÉS D'ÉCLAIRAGE DANS UN ENVIRONNEMENT RÉEL À [POLARIS.COM/LIGHTING](https://www.polaris.com/lighting).

* Si RIGID® détermine, à sa propre discrétion, que votre produit présente des défauts de matériaux ou de fabrication, RIGID® honorerait votre réclamation au titre de la garantie. Dans certains cas, le produit sera remplacé, selon le délai d'achat spécifique. Si le produit est réparé, toutes les pièces et la main-d'œuvre et les frais d'expédition pour le retour pourraient être couverts par RIGID®.



AJOUTEZ UN FAISCEAU POUR FIXER VOS FEUX.

MODÈLE	ASSEMBLAGES DES BARRES D'ÉCLAIRAGE		
	1 BARRE D'ÉCLAIRAGE DANS 1 EMPLACEMENT À 1 COMMUTATEUR	2 BARRES D'ÉCLAIRAGE DANS 2 EMPLACEMENTS À 1 COMMUTATEUR	2 BARRES D'ÉCLAIRAGE DANS 2 EMPLACEMENTS À 2 COMMUTATEURS
2014 À 2021 TOUS LES MODÈLES SAUF XP 1000 2018 À 2021, CREW XP 1000 2019 À 2021, 1000 2020 ET 2021 ET CREW 1000 2020 ET 2021	▲ Requiert un câble de connexion de batterie. FAISCEAU DE BARRE D'ÉCLAIRAGE 2882209 114,99 \$	▲ Requiert un câble de connexion de batterie. FAISCEAU DE BARRE D'ÉCLAIRAGE 2882209 114,99 \$ FAISCEAU EN Y2879860 23,99 \$	▲ Requiert un câble de connexion de batterie. FAISCEAU DE BARRE D'ÉCLAIRAGE (x2) 2882209 114,99 \$
XP 1000 2018 À 2021, CREW XP 1000 2019 À 2021, 1000 2020 ET 2021 ET CREW 1000 2020 ET 2021	CONSULTEZ LA PAGE 29 POUR LES CONNEXIONS DE CÂBLAGE.		

▲ CÂBLES DE CONNEXION DE BATTERIE TROIS PLACES ET CREW DEUX PLACES ET CREW

- » TROIS PLACES • 2879388 • **44,99 \$**
XP 1000 2017 ET 2018, XP 900 2019
- » CREW • 2879685 • **74,99 \$**
CREW XP 900/CREW XP 1000 2017 ET 2018
- » DEUX PLACES • 2879990 • **44,99 \$**
570 2015 À 2021, 500 2017 À 2021
- » CREW • 2880929 • **74,99 \$**
CREW 570-4 2015 À 2021, 570 2015 À 2021, 500 2017 À 2021
- » 570 • 2881684 • **43,99 \$**
570 DE DIMENSION NORMALE 2016 À 2021

SI VOUS INSTALLEZ UN FEU ORIENTÉ VERS L'ARRIÈRE SUR LES MODÈLES CREW, UTILISEZ 2883854.

UN FAISCEAU DE FILS POUR BARRE D'ÉCLAIRAGE À DÉL - RALLONGE CREW ORIENTÉE VERS L'ARRIÈRE

» 2883854 • **25,99 \$**
XP 1000 2020 ET 2021, CREW XP 1000 2019 À 2021, CREW 1000 2020 ET 2021



AJOUTEZ UNE BALISE DE PROXIMITÉ POUR UNE ILLUMINATION SUR 360°.
P. 27

COMMUN

PROPLACES/CREW/DEUX PLACES/CREW

GLACIÈRES

CHASSE

TEMPS FROID

ENSEMBLES DE DÉBRAYEMENT

ÉCLAIRAGE

ROUES ET PNEUS

CONNAISSEZ VOTRE TERRAIN



- Sculptures de pneu optimisées afin de procurer une traction extrême
- Convient idéalement pour les sentiers compactés ou meubles.



- Bande de roulement « adhérente » flexible
- Traction latérale agressive



- Procurent traction et durabilité.
- Fabriqués pour la performance dans le sable dur, sur les roches acérées et tout autre terrain extrême



- Bandes de roulement extra profondes
- Crampons autonettoyants



- Les palettes procurent traction et durabilité dans le sable mou.
- Conçus pour glisser sur le sable



- Flancs anti-crevaisson en tête de l'industrie
- Sculptures de pneu durables et spécialement conçues



- Performants dans les froids les plus extrêmes
- Conservent leur forme et procurent une traction.

PERFORMANCE ET DURABILITÉ SUPÉRIEURES

COMMENT BIEN CHOISIR LES ROUES ET PNEUS

PERFORMANCE DURABLE

- Chaque pneu est conçu et fabriqué pour durer.
- Cote de plus de 4 828 km (3 000 mi)

PROTECTION SUPÉRIEURE

- Pro Armor fabrique des pneus munis d'une protection additionnelle exactement là où vous en avez le plus besoin : les flancs.
- Flancs à triple cintrage plus résistants pour vous garder sur la route plus longtemps

LES PNEUS LES PLUS ROBUSTES

- Un indice de robustesse plus élevé signifie une protection supplémentaire.
- Pro Armor fabrique des pneus d'un indice de huit ou dix pour une résistance anti-crevaisson accrue.



CONNAISSEZ VOS PNEUS

DIMENSIONS			PROFONDEUR DE SCULPTURE	POIDS DU PNEU	INDICE DE ROBUSTESSE	CEINTURES DE FLANC	CAPACITÉ DE CHARGE
HAUTEUR DU PNEU	LARGEUR DU PNEU	DIAMÈTRE DE LA ROUE					
32 * 9 po	R15	AVANT/ARRIÈRE	30 mm	41 lb	10	3	1 320 lb
N° de pièce • Prix			PROFONDEUR DE SCULPTURE Une sculpture plus profonde offre une meilleure adhérence dans toutes les conditions.	INDICE DE ROBUSTESSE Indique la résistance anti-crevaisson du pneu.	CEINTURES DE FLANC Augmente la résistance en cas de crevaisson au flanc.	CAPACITÉ DE CHARGE Le poids maximum que le pneu peut supporter.	
USAGE Les endroits où le pneu peut être utilisé.			POIDS DU PNEU Un pneu plus léger améliore la performance du véhicule.				

PNEUS SELON LA DIMENSION

26 po	27 po	28 po	29 po
ATTACK	MUD XC	CRAWLER XR	DUAL-THREAT
DUAL-THREAT	PRESERVE	HARVESTER	MUD XC
	HARVESTER	ATTACK 2.0	HD-K
		CRAWLER XG	

PNEUS SELON LE TERRAIN

SENTIER	ROCHES	DÉSERT	BOUE	UTILITAIRE	NEIGE
HARVESTER	CRAWLER XR	CRAWLER XR	MUD XC	HARVESTER	HARVESTER
PRESERVE	CRAWLER XG	CRAWLER XG		PRESERVE	XD-K
XD-K	DUAL-THREAT	ATTACK		XD-K	ATTACK
CRAWLER XR		ATTACK 2.0		HD-K	ATTACK 2.0
CRAWLER XG		DUAL-THREAT			HD-K
MUD XC					
ATTACK					
ATTACK 2.0					
DUAL-THREAT					
HD-K					

ROUES SELON LA DIMENSION

14 po	15 po
SÉRIE 40 (9 OPTIONS DE PNEUS)	SÉRIE 50 (3 OPTIONS DE PNEU)
4201 (AMPLIFY)	5201 (CYCLONE)
4202 (BUCKLE)	5202 (FLARE)
4301 (COMBAT)	4301 (HALO)
4203 (REBLR)	5203 (HEXLR)
4204 (SHACKLE)	5204 (WYDE)
4205 (SIXR)	
DOUBLES HD	

CONNAISSEZ BIEN VOS ROUES

ÉTAPE 1 : SÉLECTIONNEZ VOTRE SÉRIE.

4 = SÉRIE 40

5 = SÉRIE 50

ÉTAPE 2 : CHOISISSEZ VOTRE CAPACITÉ DE CHARGE.

1 = < 800 lb 2 = 801 À 1 300 lb 3 = 1 301 À 1 600 lb ET PLUS

ÉTAPE 3 : CHOISISSEZ VOTRE STYLE.

DÉCALAGE/VERROU DE TALON/COULEUR

HAUSSE DE DÉCALAGE PAR RAPPORT AU MODÈLE DE SÉRIE
= POSITION PLUS ÉTROITE

BAISSE DE DÉCALAGE PAR RAPPORT AU MODÈLE DE SÉRIE
= POSITION PLUS LARGE

PNEUS

LES BONS PNEUS

POUR LE TRAVAIL. Les pneus pour véhicules utilitaires Pro Armor sont construits pour offrir exactement ce qu'il vous faut pour votre application. Vous avez besoin d'une bête de somme capable d'en prendre? Nous l'avons. Il vous faut un pneu à faible impact qui n'abîme pas la pelouse? Nous avons ce type de pneus aussi. Vous cherchez la meilleure résistance anticrevaillon? C'est fait.

« Nous utilisons notre RANGER tous les jours sur la ferme. Nous avons installé des pneus Pro Armor HARVESTER l'automne dernier, nous les apprécions grandement! Nous avons obtenu une meilleure traction en plus d'une conduite plus douce et plus silencieuse en comparaison des pneus de série, dans la cour comme dans les champs. Ils n'endommagent pas la pelouse; nous n'avons aucune inquiétude à conduire les enfants n'importe où sur la ferme. Ils sont installés depuis un an et je ne vois même pas l'usure et la détérioration, ce sont les meilleurs pneus pour mon RANGER. »

- BOB S., BARRON, WISCONSIN



AVANT/ARRIÈRE

PRO ARMOR HARVESTER

- Une bête à tout faire avec une bande de roulement d'une durée utile de 8 047 km (5 000 mi)
- Sculpture de pneu conçue pour supporter à peu près tout, des terrains de la ferme, aux prés jusqu'aux sentiers
- Avec 10 plis, il peut transporter des charges jour après jour

		PROFONDEUR DE SCULPTURE	POIDS DU PNEU	INDICE DE ROBUSTESSE	CEINTURES DE FLANC	CAPACITÉ DE CHARGE
14 po	28 x 10 po R14 5416347 • 269,99 \$	16 mm	34 lb	10	3	1 320 lb
14 po	27 x 10 po R14 5415965 • 249,99 \$		32 lb			1 320 lb
12 po	26 x 8 po R12 5416396 • 229,99 \$		24 lb			855 lb
12 po	26 x 10 po R12 5415966 • 249,99 \$		32 lb			855 lb

DIMENSION DE LA ROUE
14 po 12 po



AVANT/ARRIÈRE

PRO ARMOR XD-K

- Pneu de 26 po à ceinture en fibre aramide pouvant affronter n'importe quelle surface de terrain
- Conception unique de bande de roulement intégrale
- Les crampons à dureté plus rigide réduisent l'usure et augmentent la durée utile du pneu.

		PROFONDEUR DE SCULPTURE	POIDS DU PNEU	INDICE DE ROBUSTESSE	CEINTURES DE FLANC	CAPACITÉ DE CHARGE
12 po	26 x 9 po R12 5415756 • 279,99 \$	31,7 mm	28 lb	10	Ceinture en fibre Aramide 3/1	855 lb
12 po	26 x 11 po R12 5415757 • 293,99 \$		32 lb			1 100 lb

DIMENSION DE LA ROUE
12 po



AVANT/ARRIÈRE

PRO ARMOR PRESERVE

- Protège le gazon pour les surfaces exigeant une bande de roulement à faible impact
- Profil arrondi et sculpture de pneu spéciale limitant l'empreinte

		PROFONDEUR DE SCULPTURE	POIDS DU PNEU	INDICE DE ROBUSTESSE	CEINTURES DE FLANC	CAPACITÉ DE CHARGE
14 po	27 x 10 po R14 5416348 • 249,99 \$	16 mm	28 lb	10	3	1 390 lb
12 po	26 x 8 po R12 5416403 • 229,99 \$		24 lb			855 lb
12 po	26 x 10 po R12 5416402 • 249,99 \$		28 lb			1 320 lb

DIMENSION DE LA ROUE
14 po 12 po



AVANT/ARRIÈRE

PRO ARMOR HD-K **NOUVEAU**

- Conçus spécialement pour procurer une conduite toute en douceur et une traction vigoureuse sur tous les types de terrain
- Flanc à triple cintrage procure une protection extrême aux flancs et prolonge la durée utile du pneu.
- La couche centrale de la bande de roulement à quadruple cintrage offre une protection supérieure et prolonge la durée utile de la bande de roulement.

		PROFONDEUR DE SCULPTURE	POIDS DU PNEU	INDICE DE ROBUSTESSE	CEINTURES DE FLANC	CAPACITÉ DE CHARGE
14 po	29 x 10 po R14 5417507 • 329,99 \$	31,75 mm	40 lb	10	Aramide 3/1	1 320 lb

DIMENSION DE LA ROUE
14 po

PNEUS



AVANT/ARRIÈRE

PRO ARMOR CRAWLER XR

- Vous voulez faire une course? Ce pneu a toute l'adhérence nécessaire, du sentier jusqu'aux surfaces rocailleuses.
- Profil de blocs carrés pour le contact avec les surfaces lisses
- Une dureté plus robuste que le XG pour affronter ce que le sentier a de plus difficile à offrir

	PROFONDEUR DE SCULPTURE	POIDS DU PNEU	INDICE DE ROBUSTESSE	CEINTURES DE FLANC	CAPACITÉ DE CHARGE
28 * 10 po R14 5415536 • 259,99 \$	16 mm	32 lb	8	3	1 140 lb

DIMENSION DE LA ROUE
14 po

XR

DURETÉ UNIQUE

- Hauteur de crampon réduite, rigidité accrue et stabilité latérale dans les virages
- La conception unique des crampons excelle sur les terrains compactés et fermes.



AVANT/ARRIÈRE

PRO ARMOR DUAL-THREAT

- Technologie à composé double et construction radiale offrent une performance sur tous les terrains.
- Caoutchouc à dureté plus souple sur le rebord extérieur pour une adhérence et une sensation supérieures
- Caoutchouc à dureté plus ferme au centre pour une meilleure traction pendant l'accélération et une durée utile prolongée de la bande de roulement

	PROFONDEUR DE SCULPTURE	POIDS DU PNEU	INDICE DE ROBUSTESSE	CEINTURES DE FLANC	CAPACITÉ DE CHARGE
26 * 9 po R14 5416340 • 219,99 \$	16 mm	27 lb	10	3	910 lb
26 * 11 po R14 5416341 • 229,99 \$		30 lb			1 110 lb
29 * 9 po R14 5416342 • 269,99 \$		30 lb			1 110 lb
29 * 11 po R14 5416343 • 279,99 \$		35 lb			1 320 lb

DIMENSION DE LA ROUE
14 po

COMPOSÉ DOUBLE = PLUS D'ADHÉRENCE + DURÉE UTILE PLUS LONGUE

Caoutchouc à dureté plus ferme = durée utile plus longue



Caoutchouc à dureté plus souple = plus d'adhérence



AVANT/ARRIÈRE

PRO ARMOR CRAWLER XG

- Grands ou petits obstacles, ces pneus les franchissent tous.
- Un composé souple et adhérent rend ce pneu idéal pour avancer sur les terrains rocheux et circuler en plein désert.
- Huit plis, flanc balistique à triple ceinture anti-crevaux

	PROFONDEUR DE SCULPTURE	POIDS DU PNEU	INDICE DE ROBUSTESSE	CEINTURES DE FLANC	CAPACITÉ DE CHARGE
28 * 10 po R15 5416346 • 269,99 \$	20 mm	32 lb	8	3	1 110 lb

DIMENSION DE LA ROUE
15 po

QUEL CRAWLER EST FAIT POUR VOUS?

XG

DURETÉ DOUBLE

- Hauteur de crampons accrue
- Parfait équilibre entre la performance haute vitesse, la durabilité et la souplesse pour une meilleure adhérence sur les roches glissantes



AVANT/ARRIÈRE

PRO ARMOR ATTACK 2.0

- Conçu pour une excellente performance sur le sol compacté.
- Technologie à composé double et construction radiale qui offrent une performance sur tous les terrains.
- Sculpture de pneu serrée pour une conduite plus silencieuse

	PROFONDEUR DE SCULPTURE	POIDS DU PNEU	INDICE DE ROBUSTESSE	CEINTURES DE FLANC	CAPACITÉ DE CHARGE
28 * 10 po R15 5416344 • 269,99 \$	25 mm	32 lb	10	3	1 110 lb

DIMENSION DE LA ROUE
15 po

SCULPTURE DE PNEU PLUS SERRÉE = Meilleure traction sur un sol compacté

CRAMPONS À DURETÉ DOUBLE Adhérence et traction accrues sur les terrains difficiles, roulement plus doux

INDICE DE 10 = Durabilité accrue

GRAND FORMAT DE 28 po OFFERT = Garde au sol et traction supérieures sur le sentier



AVANT/ARRIÈRE

PRO ARMOR MUD XC

- Conçu spécialement pour la transition entre les terrains boueux et les sentiers, ce pneu procure une conduite toute en douceur dans les sentiers et une traction vigoureuse dans la boue.
- La technologie à composé double et les crampons à dureté plus rigide réduisent l'usure et augmentent la durée utile du pneu.
- La conception à dix plis procure une protection accrue sur les terrains les plus difficiles.

	PROFONDEUR DE SCULPTURE	POIDS DU PNEU	INDICE DE ROBUSTESSE	CEINTURES DE FLANC	CAPACITÉ DE CHARGE
29 * 10 po R14 5416946 • 269,99 \$	30 mm	39 lb	10	3	1 390 lb
27 * 9 po R14 5416947 • 249,99 \$		30 lb		3	1 170 lb
27 * 11 po R14 5416948 • 259,99 \$		32 lb		3	1 320 lb

DIMENSION DE LA ROUE
14 po



AVANT/ARRIÈRE

PRO ARMOR ATTACK

- Le meilleur pneu tout usage pour une traction en toute saison sur n'importe quel terrain
- Conception unique de bande de roulement robuste
- Les crampons à dureté plus rigide réduisent l'usure et augmentent la durée utile du pneu.
- Les crampons plus espacés procurent plus d'adhérence sur les terrains plus mous.

	PROFONDEUR DE SCULPTURE	POIDS DU PNEU	INDICE DE ROBUSTESSE	CEINTURES DE FLANC	CAPACITÉ DE CHARGE
26 * 9 po R14 5415613 • 189,99 \$	23 mm	28 lb	8	3	910 lb
26 * 11 po R14 5415614 • 209,99 \$		32 lb			1 320 lb

DIMENSION DE LA ROUE
14 po



• Sculptures de pneu optimisées afin de procurer une traction extrême.
• Conviennent idéalement pour les sentiers compactés ou meubles.



• Bande de roulement « adhérente » flexible
• Traction latérale agressive



• Procurent traction et durabilité.
• Fabriquées pour la performance dans le sable dur, sur les roches acérées et tout autre terrain extrême.



• Bandes de roulement extra profondes
• Crampons autonettoyants



• Les palettes procurent traction et durabilité dans le sable mou.
• Conçus pour glisser sur le sable.



• Flancs anti-crevaillon en tête de l'industrie
• Sculptures de pneu durables et spécialement conçues



• Performants dans les froids les plus extrêmes
• Conservent leur forme et procurent une traction.

ENSEMBLES DE ROUES ET DE PNEUS

14 po

SÉRIE 40

UTILITAIRE

	HARVESTER 28 po 8 047 km (5 000 mi)	HARVESTER 27 po 8 047 km (5 000 mi)	PRESERVE 27 po 8 047 km (5 000 mi)
4201 (AMPLIFY) Accentué	2883225 1859,99 \$	2882388 1739,99 \$	2883208 1599,99 \$
4201 (AMPLIFY) Noir mat	2883226 1739,99 \$	2882389 1599,99 \$	2883209 1599,99 \$
4202 (BUCKLE) Accentué	2883220 1859,99 \$	2882383 1739,99 \$	2883203 1739,99 \$
4202 (BUCKLE) Noir mat	2883221 1739,99 \$	2882384 1599,99 \$	2883204 1599,99 \$
4301 (COMBAT) Accentué VERROUS DE TALON PRÉINSTALLÉS			
4301 (COMBAT) Noir mat VERROUS DE TALON PRÉINSTALLÉS			
4203 (REBLR) Noir mat VERROUS DE TALON VENDUS SÉPARÉMENT			
4204 (SHACKLE) Accentué	2883222 1859,99 \$	2882385 1739,99 \$	2883205 1739,99 \$
4204 (SHACKLE) Noir mat	2883223 1739,99 \$	2882386 1599,99 \$	
4205 (SIXR) Lustré			
4205 (SIXR) Noir mat	2883224 1739,99 \$	2882387 1599,99 \$	2883207 1599,99 \$

DÉSERT/ROCHES

	CRAWLER XR 28 po 4 828 km (3 000 mi)	MUD XC 29 po 4 828 km (3 000 mi)	MUD XC 27 po 4 828 km (3 000 mi)
	2882394 1739,99 \$	2884265 1849,99 \$	2884272 1739,99 \$
	2882395 1599,99 \$	2884266 1715,69 \$	2884273 1612,49 \$
	2881343 1739,99 \$	2884260 1849,99 \$	2884267 1739,99 \$
	2881344 1599,99 \$	2884261 1715,69 \$	2884268 1612,49 \$
	2883213 2139,99 \$		
	2883212 1999,99 \$		
	2881386 1999,99 \$		
	2881355 1739,99 \$	2884263 1799,99 \$	2884270 1739,99 \$
	2881356 1599,99 \$	2884264 1679,99 \$	2884271 1612,49 \$
	2881371 1739,99 \$		
	2881372 1599,99 \$	2884262 1679,99 \$	2884269 1599,99 \$

ARRIÈRE-PAYS/SENTIER

	DUAL-THREAT 29 po 4 828 km (3 000 mi)	DUAL-THREAT 26 po 4 828 km (3 000 mi)	ATTACK 26 po 4 828 km (3 000 mi)
	2883146 1859,99 \$	2883138 1669,99 \$	2882390 1489,99 \$
	2883147 1739,99 \$	2883139 1539,99 \$	2882391 1359,99 \$
	2883148 1859,99 \$	2883140 1699,99 \$	2881335 1599,99 \$
	2883149 1739,99 \$	2883141 1539,99 \$	2881336 1479,99 \$
	2883219 2269,99 \$	2883217 2 059,99 \$	
	2883218 2139,99 \$	2883216 1939,99 \$	
			2881381 1669,99 \$
	2883150 1859,99 \$	2883142 1699,99 \$	2881347 1599,99 \$
	2883151 1739,99 \$	2883143 1539,99 \$	2881348 1479,99 \$
			2881359 1599,99 \$
	2883152 1739,99 \$	2883144 1539,99 \$	2881360 1479,99 \$

15 po

SÉRIE 50

SENTIER

	ATTACK 2.0 28 po 4 828 km (3 000 mi)
5201 (CYCLONE) Accentué	2883160 1799,99 \$
5201 (CYCLONE) Noir mat	2883159 1669,99 \$
5202 (FLARE) Accentué	2883158 1799,99 \$
5202 (FLARE) Noir mat	2883157 1669,99 \$
5301 (HALO) Accentué VERROUS DE TALON PRÉINSTALLÉS	2883162 2 169,99 \$
5301 (HALO) Noir mat VERROUS DE TALON PRÉINSTALLÉS	2883161 2 059,99 \$
5203 (HEXLR) Accentué VERROUS DE TALON VENDUS SÉPARÉMENT	2883154 2 059,99 \$
5204 (WYDE) Noir mat	2883155 1669,99 \$

DÉSERT/ROCHES

	CRAWLER XG 28 po 4 828 km (3 000 mi)
	2883188 1799,99 \$
	2883187 1669,99 \$
	2883186 1799,99 \$
	2883185 1669,99 \$
	2883190 2 169,99 \$
	2883189 2 059,99 \$
	2883182 2 059,99 \$
	2883183 1669,99 \$

2 FAÇONS D'ACHETER
ROUES ET PNEUS SÉPARÉMENT
- OU -
ENSEMBLES COMPLETS
COMME LISTÉS

RENDEZ-VOUS SUR
Polaris.com/ProArmorRANGER
POUR CONSTRUIRE VOTRE PROPRE ENSEMBLE
PERSONNALISÉ ET VÉRIFIER LA COMPATIBILITÉ
AVEC VOTRE VÉHICULE.

Exclusivement chez les concessionnaires
Polaris agréés ou sur
Polaris.com/ProArmorRANGER



SCÉLLANT POUR PNEUS P. 89

- » 946 mL • 2830484 • **25,69 \$**
- » 3,8 L • 2830485 • **89,09 \$**
- » 19 L • 2830486 • **346,99 \$**
- » POMPE DE 19 L • 2830487 • **163,49 \$**



VALVE SUPÉRIEURE COURTE COLBY VALVE - PAQUET DE 2

- » 2883292 • **38,99 \$**



VALVE DE SECOURS COLBY VALVE - PAQUET DE 2

- » 2883293 • **38,99 \$**



BOÎTE DE VALVES COMBO COLBY VALVE

- Comprend huit valves supérieures et huit valves de secours.
- » 2883294 • **589,99 \$**

CAPUCHONS DE ROUE DE RECHANGE

CAPUCHONS POLARIS

LUSTRÉ	TOUTES LES ROUES SAUF 5204 (WYDE) ET 5203 (HEXLR)	1521509-410 • 15,99 \$
NOIR MAT		1521509-521 • 15,99 \$
LUSTRÉ	5203 (HEXLR)	1522243-410 • 30,99 \$
NOIR MAT		1522243-458 • 30,99 \$
NOUVEAU HD NOIR MAT	TOUTES LES ROUES	1522243-410 • 29,99 \$

CAPUCHONS PRO ARMOR

LUSTRÉ	TOUTES LES ROUES SAUF 5204 (WYDE) ET 5203 (HEXLR)	5453209-410 • 15,99 \$
NOIR MAT		5453209-458 • 15,99 \$
NOIR MAT	5204 (WYDE)	1523063-458 • 13,99 \$
LUSTRÉ	5203 (HEXLR)	1523015-410 • 15,99 \$
NOIR MAT		1523015-458 • 15,99 \$

ÉCROUS DE ROUE

ÉCROUS DE ROUE REQUIS

16 ÉCROUS DE ROUE AVEC CLÉ		2879332 • 54,99 \$
4 ÉCROUS DE ROUE SANS CLÉ	TOUTS LES MODÈLES RANGER TROIS PLACES ET CREW DE POLARIS	2879331 • 18,99 \$
CLÉ POUR ÉCROUS DE ROUE CANNELÉS		2204966 • 12,99 \$

ÉCROUS DE ROUE HEXAGONAUX DE 3/8 po-24

16 ÉCROUS DE ROUE HEXAGONAUX	TOUTS LES MODÈLES RANGER 570 2020 ET 2021 DE POLARIS	2877409 • 43,99 \$
4 ÉCROUS DE ROUE HEXAGONAUX		2876754 • 18,99 \$



ROUES



15 po

SÉRIE 50

A 5201 (CYCLONE)

POIDS : 17,1 lb | CAPACITÉ DE CHARGE : 1 300 lb | DÉCALAGE : +4

ACCENTUÉ : AVANT/ARRIÈRE 15 x 7 po 1523184-266 179,99 \$
NOIR MAT : AVANT/ARRIÈRE 15 x 7 po 1523184-458 149,99 \$

B 5203 VERROU DE TALON (HEXLR) O

POIDS : 16 lb | CAPACITÉ DE CHARGE : 1 300 lb | DÉCALAGE : +38

NOIR MAT : AVANT/ARRIÈRE 15 x 7 po 1522435-458 309,99 \$

C 5301 VERROU DE TALON (HALO)

POIDS : 17 lb | CAPACITÉ DE CHARGE : 1 600 lb | DÉCALAGE : +38

ACCENTUÉ : AVANT/ARRIÈRE 15 x 7 po 1523282 299,99 \$
NOIR MAT : AVANT/ARRIÈRE 15 x 7 po 1523266 269,99 \$

D 5202 (FLARE)

POIDS : 17,8 lb | CAPACITÉ DE CHARGE : 1 300 lb | DÉCALAGE : +4

ACCENTUÉ : AVANT/ARRIÈRE 15 x 7 po 1523102-266 179,99 \$
NOIR MAT : AVANT/ARRIÈRE 15 x 7 po 1523102-458 149,99 \$

E 5204 (WYDE) O

POIDS : 13,5 lb | CAPACITÉ DE CHARGE : 1 300 lb | DÉCALAGE : +55

NOIR MAT : AVANT/ARRIÈRE 15 x 7 po 1522550-458 249,99 \$

ÉCROUS DE ROUE O ÉCROUS DE ROUE REQUIS
CONSULTEZ LA PAGE 61.



14 po

SÉRIE 40

F 4201 (AMPLIFY) O

AVANT POIDS : 13 lb | CAPACITÉ DE CHARGE : 900 lb | DÉCALAGE : +4

ARRIÈRE POIDS : 14 lb | CAPACITÉ DE CHARGE : 1 300 lb | DÉCALAGE : -9

ACCENTUÉ : AVANT 14 x 7 po 1522956-266 189,99 \$
ARRIÈRE 14 x 8 po 1522957-266 209,99 \$
NOIR MAT : AVANT 14 x 7 po 1522956-458 169,99 \$
ARRIÈRE 14 x 8 po 1522957-458 179,99 \$

G 4203 VERROU DE TALON (REBLR) O

AVANT POIDS : 13 lb | CAPACITÉ DE CHARGE : 900 lb | DÉCALAGE : +4

ARRIÈRE POIDS : 14,5 lb | CAPACITÉ DE CHARGE : 1 300 lb | DÉCALAGE : -9

NOIR MAT : AVANT 14 x 7 po 1522238-458 279,99 \$
ARRIÈRE 14 x 8 po 1522239-458 279,99 \$

H 4202 (BUCKLE) O

AVANT POIDS : 12,75 lb | CAPACITÉ DE CHARGE : 900 lb | DÉCALAGE : +4

ARRIÈRE POIDS : 13,5 lb | CAPACITÉ DE CHARGE : 1 300 lb | DÉCALAGE : -9

ACCENTUÉ : AVANT 14 x 7 po 1522544-266 189,99 \$
ARRIÈRE 14 x 8 po 1522545-266 209,99 \$
NOIR MAT : AVANT 14 x 7 po 1522544-458 169,99 \$
ARRIÈRE 14 x 8 po 1522545-458 179,99 \$

I 4204 (SHACKLE) O

AVANT POIDS : 13 lb | CAPACITÉ DE CHARGE : 900 lb | DÉCALAGE : +4

ARRIÈRE POIDS : 14 lb | CAPACITÉ DE CHARGE : 1 300 lb | DÉCALAGE : -9

ACCENTUÉ : AVANT 14 x 7 po 1522546-266 189,99 \$
ARRIÈRE 14 x 8 po 1522547-266 189,99 \$
NOIR MAT : AVANT 14 x 7 po 1522546-458 169,99 \$
ARRIÈRE 14 x 8 po 1522547-458 169,99 \$

J 4301 VERROU DE TALON (COMBAT)

POIDS : 16 lb | CAPACITÉ DE CHARGE : 1 600 lb | DÉCALAGE : +38

ACCENTUÉ : AVANT/ARRIÈRE 14 x 7 po 1523284 269,99 \$
NOIR MAT : AVANT/ARRIÈRE 14 x 7 po 1523283 259,99 \$

K 4205 (SIXR) O

AVANT POIDS : 10,5 lb | CAPACITÉ DE CHARGE : 900 lb | DÉCALAGE : +4

ARRIÈRE POIDS : 12,5 lb | CAPACITÉ DE CHARGE : 1 300 lb | DÉCALAGE : -9

NOIR MAT : AVANT 14 x 7 po 1521507-521 149,99 \$
ARRIÈRE 14 x 8 po 1521508-521 169,99 \$
LUSTRÉ : AVANT 14 x 7 po 1521507-410 189,99 \$
ARRIÈRE 14 x 8 po 1521508-410 199,99 \$

L VERROU DE TALON DOUBLE HD

POIDS : 40 lb | CAPACITÉ DE CHARGE : 1 600 lb | DÉCALAGE : +38

NOIR MAT : AVANT/ARRIÈRE 14 x 7 po 1524022-458 359,99 \$

CONNAISSEZ BIEN VOS ROUES

ÉTAPE 1 :
SÉLECTIONNEZ LA SÉRIE.

4 = SÉRIE 40
5 = SÉRIE 50


ÉTAPE 2 :
CHOISISSEZ LA
CAPACITÉ DE CHARGE.

1 = < 800 lb
2 = 801 à 1 300 lb
3 = 1 301 à 1 600 lb et plus

ÉTAPE 3 :
CHOISISSEZ LE STYLE.

DÉCALAGE/VERROU
DE TALON/COULEUR

HAUSSE DE DÉCALAGE PAR RAPPORT
AU MODÈLE DE SÉRIE
= POSITION PLUS ÉTROITE
BAISSE DE DÉCALAGE PAR RAPPORT
AU MODÈLE DE SÉRIE
= POSITION PLUS LARGE



ANNEAUX DE VERROU DE TALON FORGÉS DE 14 po

Utilisés seulement sur 4203 (REBLR)


N° DE PIÈCE	N° DE PIÈCE
A Bleu vaudou	1522244-619 114,99 \$
B Usiné	1522244-266 114,99 \$
C Blanc	1522244-133 114,99 \$
D Rouge Indy	1522244-293 114,99 \$
E Orange Crush	1522244-589 114,99 \$
F Noir mat - rechange Utilisés uniquement sur les roues 4301 (Combat)	1523146-458 74,99 \$

ANNEAUX DE VERROU DE TALON FORGÉS DE 15 po

Utilisés seulement sur 5203 (HEXLR)

N° DE PIÈCE	N° DE PIÈCE
A Bleu vaudou	1522240-619 134,99 \$
B Usiné	1522240-266 134,99 \$
C Blanc	1522240-133 134,99 \$
D Rouge Indy	1522240-293 134,99 \$
E Orange Crush	1522240-589 134,99 \$
F Noir mat - rechange Utilisés uniquement sur les roues 5301 (Halo)	1523147-458 79,99 \$

CONSULTEZ LES PAGES
57 ET 61 POUR LES
PIÈCES HD.



PERFORMANCE ET CONFORT

LE RANGER 570 DE DIMENSION NORMALE mise sur sa réputation légendaire d'efficacité à la tâche. Avec la gamme d'accessoires Polaris Engineered Accessories la plus complète de l'industrie, il est prêt à tout ce que vos travaux exigent.

TOITS



TOIT SPORT

- Construction en polyéthylène robuste, léger
- Vous protège du soleil et de la pluie.
- Ne fonctionne pas avec les portières pleine grandeur.

» **LES PLUS VENDUS** 2877946 • **409,99 \$**
570 DE DIMENSION NORMALE 2017 À 2021
» **CREW** • 2878755 • **669,99 \$**
CREW 570 DE DIMENSION NORMALE 2018 À 2021



TOIT BIMINI SOUPLE

- Toit souple en toile bien ajustée caractérisé par une conception d'installation et de retrait facile
- Fabrication en polyester léger de 600 deniers, teint dans la masse

» 2876963-067 • **134,99 \$**
570 DE DIMENSION NORMALE 2017 À 2021



TOIT/PANNEAU ARRIÈRE EN TOILE

- Conçu de polyester de qualité supérieure et antimoisissure avec stabilisateurs UV.
- Glace en vinyle durable thermoscellé pour une résistance aux fissures

» 2883471 • **469,99 \$**
570 DE DIMENSION NORMALE 2017 À 2021

TOIT/PANNEAU ARRIÈRE

PARE-BRISE



PARE-BRISE EN POLY

- Polycarbonate de qualité optique de 0,236 po d'épaisseur pour une protection et une visibilité remarquables

» **REVÊTEMENT DUR** • 2879489 • **669,99 \$**
CREW 570 DE DIMENSION NORMALE 2018 À 2021
» **LES PLUS VENDUS** **USAGE GÉNÉRAL** • 2876958 • **539,99 \$**
CREW 570 DE DIMENSION NORMALE 2018 À 2021,
570 DE DIMENSION NORMALE 2017 À 2021



LOCK & RIDE

PARE-BRISE MI-HAUTEUR

- Polycarbonate durable de qualité optique de 0,177 po d'épaisseur pour une résistance aux chocs
- La conception mi-hauteur procure une circulation d'air améliorée sous des conditions de chaleur/poussière.
- Maintient son aspect sportif et robuste.

» 2878756 • **269,99 \$**
CREW 570 DE DIMENSION NORMALE 2018 À 2021,
570 DE DIMENSION NORMALE 2017 À 2021

PANNEAU ARRIÈRE



PANNEAU ARRIÈRE EN POLY

- Fabriqué en polycarbonate épais résistant aux chocs
- Offre une protection contre les éléments une conduite plus silencieuse.
- Une résistance aux rayures pour des années de bonne visibilité
- La conception profilée élimine la structure de contour pour favoriser une visibilité arrière entière.

» 2878165 • **339,99 \$**
CREW 570 DE DIMENSION NORMALE 2018 À 2021, 570 DE DIMENSION NORMALE 2017 À 2021

LOCK & RIDE

AJOUTEZ DU RANGEMENT À VOTRE RANGER 570 P. 74

FAITES-EN PLUS

GLACIÈRES
CONSULTEZ LA PAGE 42.



CHASSE
CONSULTEZ LA PAGE 44.



TEMPS FROID
CONSULTEZ LA PAGE 46.



ÉCLAIRAGE
CONSULTEZ LA PAGE 52.



TOITS

TOIT/PANNEAU ARRIÈRE

PORTIÈRES



PORTIÈRES EN TOILE RANGER

- Conçu de polyester de qualité supérieure et antimoisissure avec stabilisateurs UV.
 - Glace en vinyle durable thermoscellé pour une résistance aux fissures
 - Aération réglable grâce aux glaces à fermeture à glissière
- » 2876962-067 • **619,99 \$**
570 DE DIMENSION NORMALE 2017 À 2021
REQUIERT LE TOIT/PANNEAU ARRIÈRE EN TOILE 2883471
NE CONVIENT PAS POUR 2877946 OU 2876963-067.

PROTECTION



PARE-BROUSSAILLES

- Procure une résistance aux chocs avant en plus de protéger les phares.
- Fini noir à revêtement en poudre durable et résistant aux rayures

» **AVANT** • 2881662 • **269,99 \$**
CREW 570 DE DIMENSION NORMALE 2018 À 2021, 570 DE DIMENSION NORMALE 2017 À 2021



KLAXON

» 2875048 • **99,99 \$**
570 DE DIMENSION NORMALE 2017 À 2021

AVERTISSEUR DE MARCHÉ ARRIÈRE

» 2880631 • **109,99 \$**
CREW 570-4 2015 À 2021, 570 2015 À 2021, 500 2017 À 2021

TREUILS

CARACTÉRISTIQUES	PRO SÉRIE ROBUSTE PRO	HD SÉRIE ROBUSTE
ENROULEMENT DE LA CORDE RAPIDE	DE SÉRIE	NON DISPONIBLE
TECHNOLOGIE D'ARRÊT AUTOMATIQUE	DE SÉRIE	EN OPTION
LIGNE DE TREUIL	CÂBLE SYNTHÉTIQUE	CÂBLE D'ACIER
GUIDE-CÂBLE	ALUMINIUM	ROULEAU EN ACIER
TÉLÉCOMMANDE	SANS FIL DE SÉRIE, OPTION AVEC FIL	AVEC FIL DE SÉRIE, OPTION SANS FIL
MODÈLE	4 500 lb	3 500 lb
570 DE DIMENSION NORMALE 2016 À 2021	2882238 1 099,99 \$	2881669 609,99 \$
CREW 570 DE DIMENSION NORMALE 2016 À 2021		



DE GARANTIE

AJOUTEZ LES CÂBLES REQUIS
Modèles trois places :
2881684 43,99 \$
Modèles Crew :
2880929 74,99 \$

EFFECTUEZ LA MISE À NIVEAU DE VOTRE TREUIL HD AVEC CES ACCESSOIRES

TÉLÉCOMMANDE SANS FIL

- Jusqu'à 50 pi de portée avec témoin à DEL
 - Fonctionnement à connexion prêt à l'emploi
- » 2879316 • **179,99 \$**
Compatible avec 2881669

CÂBLE SYNTHÉTIQUE

- 3 500 lb
- » 2878888 • **104,99 \$**
- 4 500 lb
- » 2879187 • **179,99 \$**

CÂBLE D'ACIER

- 3 500 lb
- » 2878890 • **59,99 \$**

OPTION D'ARRÊT AUTOMATIQUE

- Billette d'aluminium
 - Remplace le guide-câble de série.
- » 2881693 • **134,99 \$**
Compatible avec 2881669
CÂBLE SYNTHÉTIQUE REQUIS

AMÉLIOREZ VOS COMMANDES TREUILS HD ET PRO HD

TÉLÉCOMMANDE CÂBLÉE

- La poignée et la douille de la télécommande doivent être commandées ensemble.
- » **POIGNÉE DE TÉLÉCOMMANDE** 4013466 • **79,29 \$**
- » **DOUILLE** 4014228 • **55,99 \$**

COMMANDE ÉLECTRIQUE

- Commandez votre treuil et votre ensemble de déblaiement hydraulique directement à partir du pommeau du levier de vitesses.
- » 2879227 • **59,99 \$**
EV 2011 À 2021, CREW 570-4 2014 À 2021, 570 DE DIMENSION NORMALE 2017 À 2021, 570 2014 À 2021, 500 2011 À 2021



FAITES-EN LE VÔTRE.

TRAVAILLEZ DUR ET ABATTEZ LE TRAVAIL avec les accessoires Polaris Engineered Accessories pour votre RANGER. Commencez avec la performance et le confort ultimes toute saison avec les meilleurs composants de cabine de l'industrie. Trouvez tout ce dont vous avez besoin pour équiper votre RANGER pour la tâche à effectuer.

RANGER 570 CHASSE

2881784	LOOK & RIDE Pare-brise inclinable complet en verre	P. 70
2879967	Trousse de chauffage et de dégivrage	P. 72
2882238	Treuil PRO HD Polaris de 4 500 lb	P. 73
2882430	Étui rigide pour fusil Gun Boot XL Stronghold de Kolpin - transport	P. 44



RANGER CREW 570-4 EPS RANCH

2881783	Pare-brise pleine grandeur transparent en verre	P. 70
2879963	LOOK & RIDE Ensemble de portières en toile	P. 69
2881533	LOOK & RIDE Porte-outils	P. 75
2883424	Glacière Northstar de Polaris - 30 pte	P. 42



RANGER 570 TRAVAIL

2881784	LOOK & RIDE Pare-brise inclinable complet en verre	P. 70
2882247	Portières avec glace à charnières en poly	P. 69
2882238	Treuil PRO HD Polaris de 4 500 lb	P. 73
2881485	Tapis de plate-forme	P. 75




RANGER 500 SENTIER


2883236	LOOK & RIDE Toit sport pour deux places en poly	P. 68
2883320	LOOK & RIDE Pare-brise mi-hauteur en poly	P. 71
2883425	Glacière Northstar de Polaris - 60 pte	P. 42

MAGASINEZ TOUS LES ACCESSOIRES RANGER SUR
POLARIS.COM/ShopRANGER

TOITS



COUVERTURE ÉTANCHE



RÉDUCTION DE L'EAU STAGNANTE



LOCK & RIDE
INSTALLATION FACILE ET RAPIDE

PORTIÈRES


AVANTAGES POLARIS ENGINEERED



CARACTÉRISTIQUES DE QUALITÉ SUPÉRIEURE



OPTIONS D'AÉRATION SANS PRÉCÉDENT



INSTALLATION FACILE ET RAPIDE

LE POLY COMPARÉ À L'ACIER

- Ruissellement de l'eau
- Caractéristiques de montage : ajout facile d'accessoires et de composants d'éclairage
- Prêt à recevoir la doublure
- Léger
- Robuste/durable
- Profil bas
- Style unique

PROTECTION CONTRE LA PLUIE BATTANTE OU LE SOLEIL BRÛLANT. Optez pour le poly ou l'acier en sachant que vous serez protégé contre les éléments avec un toit intégré uniformément.

POLY Léger, durable et résistant aux chocs. Un toit en poly peut résister aux assauts inévitables dans les sentiers étroits en maintenant la protection.



TOIT SPORT EN POLY

- Procure de l'ombre, une protection supérieure au-dessus de vos têtes.
- La conception robuste moulée par injection résiste à la déformation causée par les éléments.
- Le motif camouflage Pursuit de Polaris permet une dissimulation visuelle sur le terrain.

- » DEUX PLACES, CAMOUFLAGE PURSUIT DE POLARIS • 2883237 • **809,99 \$**
EV 2015 À 2021, 570 2015 À 2021, 500 2017 À 2021
- » **LES PLUS VENDUS** DEUX PLACES, NOIR • 2883236 • **429,99 \$**
EV 2015 À 2021, 570 2015 À 2021, 500 2017 À 2021
- » **LES PLUS VENDUS** CREW NOIR • 2883238 • **709,99 \$**
CREW 570-4 2015 À 2021

ACIER Pour une robustesse et une protection ultimes

TOIT HD EN ACIER

- Construction robuste en acier de calibre 12
- Fini à revêtement en poudre procurant une résistance contre les rayures et la corrosion
- La doublure intérieure en tissu permet de réduire le bruit.

» DEUX PLACES • 2879954 • **809,99 \$**
EV 2015 À 2021, 570 2015 À 2021, 500 2017 À 2021



PORTIÈRES EN POLY

PORTIÈRES EN TOILE

GLACE À CHARNIÈRE

- Portière supérieure, offrant une glace à charnière pour la ventilation personnalisable dans la cabine.

GLACE À FERMETURE À GLISSIÈRE

- Légèreté, protection durable et aération réglable avec fermeture à glissière et panneau inférieur transparent.

PORTIÈRES AVANT
(ENSEMBLE DE 2) EV 2015 À 2021, CREW 570-4 2015 À 2021, 570 2015 À 2021, 500 2017 À 2021



Portières à glace à charnière en poly - noir
2882247 | 2 709,99 \$



Portières avec glace à fermeture à glissière en toile - noir
2879963 | 1 229,99 \$

PORTIÈRES ARRIÈRE
(ENSEMBLE DE 2) CREW 570-4 2015 À 2021

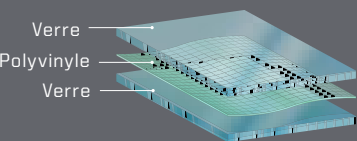


Portières avec glace à fermeture à glissière en toile - arrière - noir
2879964 | 1 229,99 \$



PARE-BRISE ET PANNEAUX ARRIÈRE


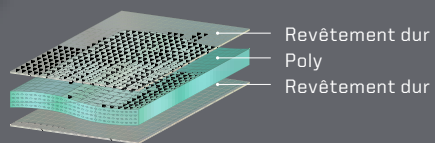
AVANTAGES
POLARIS ENGINEERED



VERRE COMPARÉ AU POLY

- **Transparence supérieure** (qualité automobile)
- **Anti-rayures**
- **Forme courbée pour un ajustement parfait, excellente étanchéité**
- **Temps froid/robuste**
- **Prêt pour les essuie-glaces** (pare-brise seulement)

- **Léger, souple, facile à ranger/retirer**
- **Résistant aux chocs**
- **L'étanchéité supérieure empêche la pluie et la poussière d'entrer.**




VERROUILLÉ
DÉVERROUILLÉ
LOCK & RIDE

INSTALLATION RÉVOLUTIONNAIRE



JOINT ÉTANCHE À L'AIR



OPTIONS D'AÉRATION



CARACTÉRISTIQUES MULTIFONCTIONS

PARE-BRISE



PARE-BRISE INCLINABLE EN VERRE **LOCK & RIDE**

- Fabriqué en verre de sécurité feuilleté et de qualité optique
 - Procure une visibilité optimale et la meilleure protection contre le vent, les intempéries et les dangers hors route.
 - Structure de périmètre minimal pour un profil bas et un champ de vision entier
 - La fonction d'inclinaison permet de régler le pare-brise à une position ouverte afin de profiter d'un débit d'air dans la cabine.
- » 2881784 • **1 329,99 \$**
EV 2015 À 2021, CREW 570-4 2015 À 2021, 570 2015 À 2021, 500 2017 À 2021

PARE-BRISE PLEINE GRANDEUR EN VERRE **LES PLUS VENDUS**

- Fournit le plus haut niveau de résistance aux rayures.
- » 2881783 • **809,99 \$**
EV 2015 À 2021, CREW 570-4 2015 À 2021, 570 2015 À 2021, 500 2017 À 2021

LOCK & RIDE PARE-BRISE PLEINE GRANDEUR EN POLY **LES PLUS VENDUS**

- Polycarbonate durable de qualité optique et d'une épaisseur de 0,236 po offre une protection et une visibilité remarquables au conducteur.
 - La structure du pare-brise avec son périmètre minimal procure un grand champ de vision.
- » 2883318 • **469,99 \$**
EV 2015 À 2021, CREW 570-4 2015 À 2021, 570 2015 À 2021, 500 2017 À 2021

LOCK & RIDE PARE-BRISE MI-HAUTEUR EN POLY

- Pare-brise mi-hauteur en polycarbonate solide et durable présentant une combinaison de protection et de circulation d'air dans la cabine
 - Pare-brise mi-hauteur offrant une protection contre la pluie, le grésil, les éclaboussures et les dangers hors route
- » 2883320 • **249,99 \$**
EV 2015 À 2021, CREW 570-4 2015 À 2021, 570 2015 À 2021, 500 2017 À 2021

PANNEAUX ARRIÈRE



PARE-BRISE ENTIÈREMENT RABBATTE EN POLY À REVÊTEMENT DUR **LES PLUS VENDUS**

- Deux options d'aération : entièrement étanche, ou rabattu/retirez la moitié supérieure pour un peu de protection avec aération maximale
- » 2882178 • **609,99 \$**
EV 2015 À 2021, CREW 570-4 2015 À 2021, 570 2015 À 2021, 500 2017 À 2021

LOCK & RIDE PARE-BRISE VENTILÉ EN POLY À REVÊTEMENT DUR

- Conception sans cadre pour un maximum de visibilité
 - Orifices d'aération ajoutés pour faire circuler l'air lorsqu'il fait chaud ou pour dégivrer lorsqu'il fait froid.
- » 2883342 • **669,99 \$**
EV 2015 À 2021, CREW 570-4 2015 À 2021, 570 2015 À 2021, 500 2017 À 2021

LOCK & RIDE PARE-BRISE PLEINE GRANDEUR EN POLY À REVÊTEMENT DUR **LES PLUS VENDUS**

- Polycarbonate durable de qualité optique et d'une épaisseur de 0,236 po offre une protection et une visibilité remarquables au conducteur.
 - La structure du pare-brise avec son périmètre minimal procure un grand champ de vision.
- » 2883319 • **609,99 \$**
EV 2015 À 2021, CREW 570-4 2015 À 2021, 570 2015 À 2021, 500 2017 À 2021

LOCK & RIDE PANNEAU ARRIÈRE EN VERRE

- Le verre feuilleté trempé durable est hautement résistant aux rayures.
- » 2879965 • **409,99 \$**
EV 2015 À 2021, CREW 570-4 2015 À 2021, 570 2015 À 2021, 500 2017 À 2021

LOCK & RIDE PANNEAU ARRIÈRE EN POLY **LES PLUS VENDUS**

- Le polycarbonate solide et d'une épaisseur de 0,236 po offre une résistance remarquable aux chocs et aux rayures.
- » 2879812 • **339,99 \$**
EV 2015 À 2021, CREW 570-4 2015 À 2021, 570 2015 À 2021, 500 2017 À 2021



RÉDUISEZ LE TOURBILLON DE POUSSIÈRE DANS LA CABINE EN AJOUTANT UN PANNEAU ARRIÈRE.

L'installation d'un pare-brise et d'un toit cause la formation d'air agité derrière la cabine. Ajoutez un panneau arrière pour réduire l'infiltration de poussière provenant de ce tourbillon.

POLY À REVÊTEMENT DUR // 30 X PLUS RÉSISTANT AUX RAYURES

DEUX PLACES ET CREW

570/500/EV

TOUTS ET PORTIÈRES

PARE-BRISE ET PANNEAUX ARRIÈRE

COMMODITÉ ET PROTECTION

TREUILS

RANGEMENT

COMMODITÉ ET PROTECTION

CARACTÉRISTIQUES DE COMMODITÉ

SYSTÈME DE JOINTS D'ÉTANCHÉITÉ DE CABINE

» DEUX PLACES • 2880508 • 159,99 \$

EV 2015 À 2021, CREW 570-4 2015 À 2021, 570 2015 À 2021, 500 2017 À 2021
(COMPRIS AVEC LES PORTIÈRES SUPÉRIEURES)

SYSTÈME EPS (SERVODIRECTION ÉLECTRIQUE)

- Profitez de la servodirection de qualité automobile, plus facile, plus douce et plus précise.
- L'EPS procure une sensation de braquage plus douce dans toutes les situations, y compris lors des manœuvres à basse vitesse sur les terrains difficiles.

» 2879970 • 1 739,99 \$

CREW 570-4 2015 À 2021, 570 2015 À 2021
1824163 REQUIS POUR MODÈLES 570 2016 ET PLUS RÉCENTS.

KLAXON

» 2879273 • 89,99 \$

EV 2015 À 2021, CREW 570-4 2015 À 2021, 570 2015 À 2021, 500 2017 À 2021

TROUSSE DE BLOC-BATTERIE AUXILIAIRE

» 2880555 • 409,99 \$

EV 2015 À 2021
REQUISE POUR LES ACCESSOIRES DE 12 V SUR EV.

ALERTE D'AVERTISSEMENT CONCERNANT LA MARCHE ARRIÈRE

» 2880631 • 109,99 \$

CREW 570-4 2015 À 2021, 570 2015 À 2021, 500 2017 À 2021

SYSTÈME SPEEDKEY®

» 2879988 • 409,99 \$

CREW 570-4 2015 À 2021, CREW 1000 2020 ET 2021, 570 2015 À 2021

SYSTÈME DE CHARGE RAPIDE D'EV

» 2880556 • 809,99 \$


EV 2015 À 2021



HABITACLE

TESTÉ SUR LE TERRAIN

AJOUTEZ UNE FONCTIONNALITÉ TOUTE TEMPÉRATURE INCOMPARABLE et du confort à votre RANGER avec les accessoires Polaris Engineered Accessories supérieurs. Restez au chaud pendant les jours les plus froids avec un ensemble de chauffage et améliorez la visibilité avec un système d'essuie-glace et de lave-glace de pare-brise ou un rétroviseur grand format.



SYSTÈME DE CHAUFFAGE ET DE DÉGIVRAGE À HUIT ORIFICES D'AÉRATION

» 2879967 • 1 069,99 \$

CREW 570-4 2015 À 2021, 570 2015 À 2021

▲ Requiert un câble de connexion de batterie.

SYSTÈME D'ESSUIE-GLACE ET DE LAVE-GLACE DE PARE-BRISÉ

- À utiliser avec pare-brise en verre pleine grandeur 2881783 seulement.

» 2879968 • 669,99 \$

EV 2015 À 2021, CREW 570-4 2015 À 2021, 570 2015 À 2021, 500 2017 À 2021

▲ Requiert un câble de connexion de batterie.



RÉTROVISEUR GRAND FORMAT LES PLUS VENDUS

» 2879969 • 89,99 \$

CREW 570-4 2015 À 2021, CREW 1000 2020 ET 2021, 570 2015 À 2021, 500 2017 À 2021



PARE-BROUSSAILLES STANDARD

IDÉAL POUR : PROTECTION ACCRUE AUTOUR DE L'ÉCLAIRAGE ET DES GARDE-BOUE

AVANT



CONSTRUCTION EN TUBE D'ACIER D'UN DIAMÈTRE DE 1 1/4 po

ARRIÈRE



» AVANT • 2879973 • 339,99 \$

500 2017 À 2020, 570 2015 À 2020, CREW 570-4 2015 À 2020, EV 2015 À 2020
NON COMPATIBLE AVEC LE PARE-BRISÉ RABATTABLE EN POLY 2881919

» ARRIÈRE • 2879972 • 269,99 \$

PARE-ROCHES AVEC MARCHÉ



- Fait en plaque d'acier estampé durable.
- Ajoute une protection supplémentaire aux côtés du véhicule.
- Les grattoirs à bottes aident à garder l'intérieur propre.

» DEUX PLACES • 2879974 • 209,99 \$

500 2017 À 2020, 570 2015 À 2020, EV 2015 À 2020

TREUILS

CARACTÉRISTIQUES	PRO SÉRIE ROBUSTE PRO	HD SÉRIE ROBUSTE	<p>1 AN DE GARANTIE</p>
ENROULEMENT DE LA CORDE RAPIDE	DE SÉRIE	NON DISPONIBLE	
TECHNOLOGIE D'ARRÊT AUTOMATIQUE	DE SÉRIE	EN OPTION	
LIGNE DE TREUIL	CÂBLE SYNTHÉTIQUE	CÂBLE D'ACIER	
GUIDE-CÂBLE	ALUMINIUM	ROULEAU EN ACIER	
TÉLÉCOMMANDE	SANS FIL DE SÉRIE, OPTION AVEC FIL	AVEC FIL DE SÉRIE, OPTION SANS FIL	
MODÈLE	4 500 lb	3 500 lb	AJOUTEZ LES CÂBLES REQUIS
570 2015 À 2021 CREW 570-4 2015 À 2021 500 2017 À 2021 RANGER EV 2019 À 2021 REQUIERT LA TROUSSE DE BLOC-BATTERIE AUXILIAIRE 2880555.	<p>2882238 1 099,99 \$</p>	<p>2881669 609,99 \$</p>	<p>Modèles deux places : 2879990 44,99 \$</p> <p>Modèles Crew : 2880929 74,99 \$</p>

EFFECTUEZ LA MISE À NIVEAU DE VOTRE TREUIL HD AVEC CES ACCESSOIRES

TÉLÉCOMMANDE SANS FIL • Jusqu'à 50 pi de portée avec témoin à DEL • Fonctionnement à connexion prêt à l'emploi » 2879316 • 179,99 \$ Compatible avec 2881669	CÂBLE SYNTHÉTIQUE 4 500 lb » 2879187 • 179,99 \$ 3 500 lb » 2878888 • 104,99 \$	OPTION D'ARRÊT AUTOMATIQUE • Billette d'aluminium • Remplace le guide-câble de série. » 2881693 • 134,99 \$ Compatible avec 2881669 CÂBLE SYNTHÉTIQUE REQUIS
---	--	--

AMÉLIOREZ VOS COMMANDES TREUILS HD ET PRO HD

TÉLÉCOMMANDE CÂBLÉE • La poignée et la douille de la télécommande doivent être commandées ensemble. » POIGNÉE DE TÉLÉCOMMANDE 4013466 • 79,29 \$ » DOUILLE 4014228 • 55,99 \$	COMMANDE ÉLECTRIQUE • Commandez votre treuil et votre ensemble de déblaiement hydraulique directement à partir du pommeau du levier de vitesses. » 2879227 • 59,99 \$ EV 2011 À 2021, CREW 570-4 2014 À 2021, 570 DE DIMENSION NORMALE 2017 À 2021, 570 2014 À 2021, 500 2011 À 2021
---	--

RANGEMENT



LOCK & RIDE

EXCLUSIFS ET OFFERTS AVEC TOUS LES VÉHICULES POLARIS, LES ACCESSOIRES LOCK & RIDE VOUS PERMETTENT DE PASSER RAPIDEMENT D'UNE TÂCHE À UNE AUTRE AVEC DES CENTAINES D'OPTIONS.

D'UN SIMPLE MOUVEMENT DE LEVIER, LES FIXATIONS LOCK & RIDE UTILISENT LA PRESSION VERS L'EXTÉRIEUR POUR PRENDRE DE L'EXPANSION ET GARANTIR UNE FIXATION SÛRE.



LOCK & RIDE SYSTÈME CARGOMAX

- De série avec une barre de maintien qui relie les deux côtés, pour une rétention solide des charges.
- Des crochets utilitaires réglables procurent plus d'options pour suspendre des outils, des cordes ou de l'équipement.
- Comprend deux côtés et une barre de maintien.

» 2882177 • **669,99 \$**

EV 2015 À 2021, CREW 570-4 2015 À 2021, CREW 570 DE DIMENSION NORMALE 2018 À 2021, 570 DE DIMENSION NORMALE 2017 À 2021, 570 2015 À 2021, 500 2017 À 2021,



TAPIS DE PLATE-FORME

- Surface antidérapante pour des charges plus stables
- Protège la plate-forme contre les rayures et les marques.
- S'enlève et est facile à nettoyer.
- Peut se couper pour permettre l'accès aux crampons d'arrimage installés en usine.

» 2881485 • **134,99 \$**

EV 2011 À 2021, CREW 570-4 2014 À 2021, 570 2014 À 2021, 500 2011 À 2021



SUPPORT D'EXTINCTEUR D'INCENDIE

- Une sangle à dégagement rapide permet l'accès facile.

» 2882158 • **114,99 \$**

EV 2015 À 2021, CREW 570-4 2015 À 2021, CREW 1000 2020 ET 2021, 570 2015 À 2021, 500 2017 À 2021



COFFRE DE RANGEMENT SOUS LE SIÈGE

» 2880046 • **134,99 \$**

EV 2015 À 2021, CREW 570-4 2015 À 2021, 570 2015 À 2021, 500 2017 À 2021

TROUSSE DE RÉPARATION ET DES INDISPENSABLES DE LA CONDUITE

» 2881207 • **134,99 \$**

EV 2011 À 2021, CREW 570-4 2014 À 2021, CREW 570 DE DIMENSION NORMALE 2018 À 2021, 570 DE DIMENSION NORMALE 2017 À 2021, 570 2014 À 2021, 500 2011 À 2021



LOCK & RIDE ANNEAUX EN D

- L'accessoire Lock & Ride le plus polyvalent - ajoutez tous les anneaux désirés pour fixer solidement votre charge avec des tendeurs élastiques ou des sangles

» 2881545 • **43,99 \$**

EV 2011 À 2021, CREW 570-4 2014 À 2021, CREW 570 DE DIMENSION NORMALE 2018 À 2021, 570 DE DIMENSION NORMALE 2017 À 2021, 570 2014 À 2021, 500 2011 À 2021

LOCK & RIDE SUPPORT POUR SCIE À CHAÎNE

» 2879354 • **179,99 \$**

EV 2011 À 2021, CREW 570-4 2014 À 2021, CREW 570 DE DIMENSION NORMALE 2018 À 2021, 570 DE DIMENSION NORMALE 2017 À 2021, 570 2014 À 2021, 500 2011 À 2021



LOCK & RIDE COFFRE DE RANGEMENT

- La construction rotomoulée robuste se verrouille pour la sécurité en plus d'être étanche à l'eau.
- La conception de profil bas permet une capacité de transport additionnelle par-dessus la voûte.
- Un tiroir coulissant intègre un rembourrage de mousse et des séparateurs réglables.
- Parfaitement adapté pour la plate-forme de votre RANGER, la boîte de votre camionnette ou votre VUS de dimension normale

» 2877033 • **439,99 \$**

EV 2011 À 2021, CREW 570-4 2014 À 2021, 570 2014 À 2021, 500 2011 À 2021



LOCK & RIDE PORTE-OUTILS

- Attachez-les à l'intérieur ou à l'extérieur de la plate-forme.

» 2881533 • **269,99 \$**

EV 2011 À 2021, CREW 570-4 2014 À 2021, CREW 570 DE DIMENSION NORMALE 2018 À 2021, 570 DE DIMENSION NORMALE 2017 À 2021, 570 2014 À 2021, 500 2011 À 2021

SANGLES

SANGLE À CLIQUET de 1,5 po x 15 pi, 5 500 lb

- Sangle robuste
- Paquet de 2

» 2884031 • **59,99 \$**



LOCK & RIDE

SANGLE QUICKSTRAP

- La façon la plus rapide et la plus sûre d'installer des accessoires Polaris
- Vendue par paire

» 2882187 • **59,99 \$**

TOUTES LES GLACIÈRES, BENNES DE CHARGEMENT RANGER

SANGLE À CLIQUET DE 2 po x 20 pi, 10 000 lb

- Sangle robuste

» 2884032 • **43,99 \$**



FAITES-EN PLUS

GLACIÈRES
CONSULTEZ LA PAGE 42.



CHASSE
CONSULTEZ LA PAGE 44.



TEMPS FROID
CONSULTEZ LA PAGE 46.



ÉCLAIRAGE
CONSULTEZ LA PAGE 52.



PARTEZ SUR LES SENTIERS ACCESSOIRES

RANGER 150



NOUVEAU

PNEU CRAWLER POUR VTT POUR JEUNES

- Pneus supérieurs pour VTT pour jeunes pour une durabilité accrue
- Garde au sol et performance accrues

150 2019 À 2021

		PROFONDEUR DE SCULPTURE	POIDS DU PNEU	INDICE DE ROBUSTESSE	CEINTURES DE FLANC	CAPACITÉ DE CHARGE
12 po	22 x 8 po R12 5416945 • 129,99 \$	13 mm	18 lb	6	3	910 lb
12 po	22 x 10 po R12 5416944 • 144,99 \$					



ENSEMBLE DE PARE-BROUSSAILLES AVANT ET ARRIÈRE

- Comprend les pare-chocs avant et arrière.
- Fabrication en acier durable à traitement anticorrosion par électrodispersion

» NOIR • 2883287 • **134,99 \$**
150 2019 À 2021

NOUVEAU

BUCKLE POUR VTT POUR JEUNES - NOIR

- » AVANT • 12 x 7 po • 1524114 • **119,99 \$**
- » ARRIÈRE • 12 x 8 po • 1524115 • **129,99 \$**

150 2019 À 2021

NOUVEAU

ENSEMBLE DE ROUE ET PNEU PRO ARMOR CRAWLER ET BUCKLE POUR VTT POUR JEUNES

- » 2885154 • **959,99 \$**

150 2019 À 2021



PARE-BRISÉ PLEINE GRANDEUR EN POLY

- Polycarbonate transparent de 0,125 po
- S'installe avec quatre brides en P simples.


» 2883288 • **209,99 \$**
150 2019 À 2021



PARE-BRISÉ MI-HAUTEUR EN POLY

- 13 po de hauteur
- Polycarbonate transparent de 0,125 po
- S'installe avec quatre brides en P simples.

» 2883298 • **134,99 \$**
150 2019 À 2021



TOIT SPORT EN POLY

- Vous protège de la pluie, de la neige, du soleil.
- Installation facile

» NOIR • 2883289 • **269,99 \$**
150 2019 À 2021

POUR LA DURÉE UTILE DE VOTRE VÉHICULE

PIÈCES CONÇUES PAR LES INGÉNIEURS DE POLARIS AFIN DE POUSSER LES LIMITES SANS COMPROMETTRE LA SOLIDITÉ ET LA DURABILITÉ. Nous fabriquons nos produits pour que quiconque disposant des bons outils puisse facilement entretenir son véhicule dans son propre garage – et puisse retourner sur les sentiers le plus rapidement possible.

CONSEIL D'ENTRETIEN PÉRIODE DE RODAGE

La période de rodage de votre Ranger neuf est définie par les 25 premières heures de fonctionnement ou le temps nécessaire à la consommation des deux premiers réservoirs de carburant. Rien n'est plus important de la part de l'utilisateur que de s'assurer d'un rodage correct. Le traitement soigneux d'un moteur neuf lui assurera des performances supérieures et une plus longue durée utile.

AVIS : Une augmentation de température excessive pendant les trois premières heures de conduite endommagera les pièces du moteur à faible tolérance. Ne conduisez pas à pleine vitesse à grande vitesse pendant les trois premières heures d'utilisation.

CONSULTEZ NOS PLUS RÉCENTS CONSEILS D'ENTRETIEN À RANGER.POLARIS.COM/EN-CA/SELF-HELP

FILTRES À AIR


Un filtre à air colmaté peut limiter la circulation de l'air vers le moteur, ce qui réduira le rendement du moteur, sa durée utile ou peut entraîner une défaillance catastrophique.

PLAQUETTES DE FREIN

L'entretien ou le remplacement des freins est essentiel pour assurer la sécurité et le fonctionnement d'un véhicule. Les plaquettes de frein doivent être inspectées pour vérifier l'usure ou une contamination causée par l'huile ou la graisse (produits à base de pétrole) et les disques de frein doivent être vérifiés pour détecter des fissures, une corrosion excessive ou un gauchissement.

DEMI-ARBRE

Vérifiez la présence de déchirures ou de perforations dans le soufflet pouvant créer l'usure du joint homocinétique et causer une défaillance de l'essieu.



COURROIES D'ENTRAÎNEMENT

Les courroies Polaris Engineered procurent un rendement inégalé à votre véhicule hors route. Conçues pour tous nos moteurs et testées sur tous nos moteurs, pour tous les types d'environnements et toutes les conditions. Vérifiez votre courroie à la recherche de délaminage, de déformation en diablo et de glaçage.

PÉRIODE DE RODAGE

- Utilisez un rapport plus bas (si disponible) tout en variant les vitesses et évitant un papillon grand ouvert sur 8 à 16 km (5 à 10 mi).
- Si aucun rapport bas n'est disponible, roulez à des vitesses modérées tout en évitant un papillon grand ouvert sur 80 km (50 mi).

NOTRE DÉVOUEMENT

- 32 187 km (20 000 mi) d'essai sur le terrain
- Des milliers d'heures d'essai au dynamomètre
- Plus de 18 mois de perfectionnement (plus de 3 000 heures de conception) par courroie
- Plus de 1 200 heures de validation sur véhicule
- Collaboration avec les ingénieurs du groupe motopropulseur et de l'embrayage

VOTRE AVANTAGE

- Aucun réétalonnage de l'embrayage
- Moins d'usure attribuable à la chaleur du véhicule assurée
- Plus de temps de conduite, moins de temps de réparation
- Conçue en collaboration avec les ingénieurs du groupe motopropulseur et de l'embrayage pour assurer un ajustement parfait, un rendement maximal et une durabilité ultime.

BATTERIES

Pour maintenir le niveau de charge de la batterie quand elle n'est pas en utilisation pour une période prolongée ou dans des conditions sous le point de congélation, la batterie devrait être branchée à un appareil BatteryMINDER®, page 88. Vérifiez s'il y a des signes de corrosion entre les bornes et le bout des câbles.

FILTRES À HUILE

À chaque vidange d'huile, remplacez les filtres à huile afin d'assurer la meilleure protection pour votre moteur et d'obtenir une performance de pointe de votre moteur.

VEUILLEZ SUIVRE LES INTERVALLES D'ENTRETIEN RECOMMANDÉS DANS LE MANUEL D'UTILISATION.

PROGRAMME D'ENTRETIEN

25 h/400 km (250 mi)

ENTRETIEN DE LA PÉRIODE DE RODAGE

HUILE MOTEUR : VIDANGEZ.

LUBRIFICATION GÉNÉRALE : TOUS LES RACCORDS, PIVOTS, CÂBLES, ETC.

FILTRE À AIR : INSPECTEZ ET REMPLACEZ, AU BESOIN.

SYSTÈME D'ÉCHAPPEMENT : INSPECTEZ ET NETTOYEZ.

VÉRIFIEZ S'IL Y A UNE FUITE OU DES DÉPÔTS DE CALAMINE AUX JOINTS.

INSPECTEZ ET NETTOYEZ LE PARE-ÉTINCELLES DE TYPE ÉCRAN.

50 h/800 km (500 mi)

6 MOIS

SYSTÈME D'ÉCHAPPEMENT : INSPECTEZ ET NETTOYEZ.

VÉRIFIEZ S'IL Y A UNE FUITE OU DES DÉPÔTS DE CALAMINE AUX JOINTS.

INSPECTEZ ET NETTOYEZ LE PARE-ÉTINCELLES DE TYPE ÉCRAN.

LUBRIFICATION GÉNÉRALE : TOUS LES RACCORDS, PIVOTS, CÂBLES, ETC.

100 h/1 600 km (1 000 mi)

12 MOIS

HUILE MOTEUR : VIDANGEZ.

COURROIE D'ENTRAÎNEMENT : INSPECTEZ ET RÉGLEZ.

REMPLEZ AU BESOIN.

LIQUIDE POUR TRANSMISSION : VIDANGEZ.

LIQUIDE D'ENTRAÎNEMENT AVANT : VIDANGEZ.

SYSTÈME D'ÉCHAPPEMENT : INSPECTEZ ET NETTOYEZ.

VÉRIFIEZ S'IL Y A UNE FUITE OU DES DÉPÔTS DE CALAMINE AUX JOINTS.

INSPECTEZ ET NETTOYEZ LE PARE-ÉTINCELLES DE TYPE ÉCRAN.

150 h/2 400 km (1 500 mi)

18 MOIS

HUILE MOTEUR : VIDANGEZ.

BATTERIE : TESTEZ, NETTOYEZ ET VÉRIFIEZ LE NIVEAU DE LIQUIDE.

REMPLEZ AU BESOIN.

COURROIE D'ENTRAÎNEMENT : INSPECTEZ ET RÉGLEZ.

REMPLEZ AU BESOIN.

PNEUS : INSPECTEZ L'ÉTAT ET LA PRESSIION.

SYSTÈME D'ÉCHAPPEMENT : INSPECTEZ ET NETTOYEZ.

VÉRIFIEZ S'IL Y A UNE FUITE OU DES DÉPÔTS DE CALAMINE AUX JOINTS.

INSPECTEZ ET NETTOYEZ LE PARE-ÉTINCELLES DE TYPE ÉCRAN.

200 h/3 200 km (2 000 mi)

24 MOIS

HUILE MOTEUR : VIDANGEZ.

PLAQUETTES ET LIQUIDE DE FREIN : INSPECTEZ ET NETTOYEZ.

REMPLEZ AU BESOIN.

BOUGIES : INSPECTEZ. REMPLACEZ AU BESOIN.

SYSTÈME D'ÉCHAPPEMENT : INSPECTEZ ET NETTOYEZ.

VÉRIFIEZ S'IL Y A UNE FUITE OU DES DÉPÔTS DE CALAMINE AUX JOINTS.

INSPECTEZ ET NETTOYEZ LE PARE-ÉTINCELLES DE TYPE ÉCRAN.

250 h/4 023 km (2 500 mi)

30 MOIS

HUILE MOTEUR : VIDANGEZ.

BATTERIE : TESTEZ, NETTOYEZ ET VÉRIFIEZ LE NIVEAU DE LIQUIDE.

REMPLEZ AU BESOIN.

COURROIE D'ENTRAÎNEMENT : INSPECTEZ ET RÉGLEZ.

REMPLEZ AU BESOIN.

LUBRIFICATION GÉNÉRALE : TOUS LES RACCORDS, PIVOTS, CÂBLES, ETC.

SYSTÈME D'ÉCHAPPEMENT : INSPECTEZ ET NETTOYEZ.

VÉRIFIEZ S'IL Y A UNE FUITE OU DES DÉPÔTS DE CALAMINE AUX JOINTS.

INSPECTEZ ET NETTOYEZ LE PARE-ÉTINCELLES DE TYPE ÉCRAN.

300 h/4 828 km (3 000 mi)

36 MOIS

HUILE MOTEUR : VIDANGEZ.

FILTRE À AIR : INSPECTEZ ET REMPLACEZ, AU BESOIN.

CARTER D'ENGRENAGES : VÉRIFIEZ LE NIVEAU D'HUILE.

SYSTÈME D'ÉCHAPPEMENT : INSPECTEZ ET NETTOYEZ.

VÉRIFIEZ S'IL Y A UNE FUITE OU DES DÉPÔTS DE CALAMINE AUX JOINTS.

INSPECTEZ ET NETTOYEZ LE PARE-ÉTINCELLES DE TYPE ÉCRAN.

CONSULTEZ VOTRE MANUEL D'UTILISATION POUR CONNAÎTRE LES ÉLÉMENTS D'ENTRETIEN RECOMMANDÉS ET LE CALENDRIER SPÉCIFIQUE À VOTRE VÉHICULE.

POLARIS

PIÈCES ET LUBRIFIANTS ENGINEERED

POUR LA DURÉE UTILE DE VOTRE VÉHICULE, AUCUN COMPROMIS N'EST POSSIBLE.

Pour créer la meilleure huile tout terrain, nous avons effectué des tests rigoureux pour garantir que notre huile produise la constance et la performance que vous exigez.

POINTS IMPORTANTS LORS DE LA MISE À L'ESSAI DES HUILES :


1. Protège-t-elle le moteur à des températures élevées?
2. Garde-t-elle le moteur exempt de carbone et d'accumulation?
3. L'huile conserve-t-elle sa viscosité avec le temps?

ENDROITS À VÉRIFIER SUR LE MOTEUR

Les ingénieurs de Polaris se concentrent sur des éléments clés dans le moteur lorsqu'ils évaluent une huile moteur et sa capacité à prolonger la durée utile de votre véhicule. Les points de vérification importants comprennent :



SEGMENTS DE PISTON ET CORDONS DE SEGMENT : Ces pièces soumises à une pression extrême requièrent une pellicule de lubrifiant très robuste. Une mauvaise performance oxydative peut provoquer une accumulation de carbone et de vernis et causer une étanchéité de segment insuffisante et une dilution du carburant dans l'huile. Cela peut causer une perte de puissance et une usure accélérée du moteur.



PALIER DE BIELLE : Les paliers de moteur lubrifié avec une huile avec une pellicule moins robuste et une viscosité plus faible peuvent expérimenter une usure prématurée ou même une défaillance du moteur.



ARBRE À CAMES : Des arbres à cames en tête à action directe sont utilisés sur plusieurs moteurs Polaris. Dans ce cas, l'arbre à cames pousse directement sur la soupape créant des pressions de contact très élevées comparativement aux autres configurations d'arbre à cames. Ces forces exercées sont tellement élevées qu'une huile de qualité inférieure peut se dégrader et entraîner une usure accrue et des dommages potentiels au moteur.

Test d'endurance du moteur de 100 h avec le dynamomètre Polaris Plate-forme : RZR 1000 Huile utilisée : PS-4 5W-50

BESOINS SPÉCIFIQUES, HUILES SPÉCIFIQUES

HUILE ENTIÈREMENT SYNTHÉTIQUE PS-4

La PS-4 est optimale pour les températures ambiantes de fonctionnement variant entre -40 et 100 °F.

NOTRE FORMULE

- Formule entièrement synthétique avec vaste plage de viscosité 5W-50
- Écoulement supérieur et protection au démarrage par temps très froid
- Protection maximale contre la rouille et la corrosion
- Système d'additifs anti-usure breveté

VOTRE AVANTAGE

- Protection du moteur contre toutes les intempéries
- Un démarrage facile dans toutes les conditions
- Protection interne du moteur contre les fluctuations de température extrêmes et pendant les périodes sans utilisation ou d'entreposage
- Réduit le frottement, protège les cames, les pistons, les paliers et les composants du train de soupapes contre l'usure

HUILE ENTIÈREMENT SYNTHÉTIQUE PS-4 SERVICE EXTRÊME

La PS-4 Service Extrême est optimale pour les températures ambiantes de fonctionnement variant entre 0 et 130 °F.

NOTRE FORMULE

- Protection ultime du moteur contre les températures élevées extrêmes
- Formule entièrement synthétique avec plage de viscosité 10W-50 robuste
- Protège les pièces internes du moteur contre la corrosion et la rouille, lors des périodes prolongées sans utilisation ou d'entreposage

VOTRE AVANTAGE

- La pellicule de protection résistante supporte la chaleur extrême, la contrainte et les conditions de régime élevé soutenues
- Très résistante au cisaillement et conserve sa viscosité sous la chaleur et la contrainte
- Protège le moteur de l'humidité pouvant s'accumuler dans le moteur en raison de fluctuations de température extrêmes

TROUSSES DE VIDANGE D'HUILE

Ces trousse pratiques comprennent tout ce qu'il vous faut pour vidanger l'huile. Le bon filtre et la quantité appropriée d'huile pour votre véhicule.

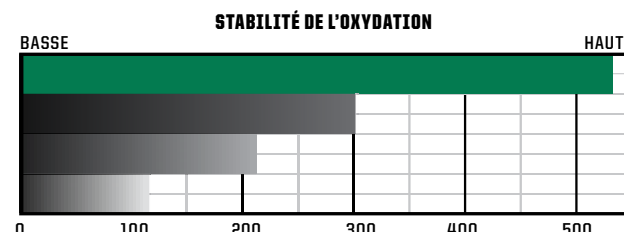
PS-4	PS-4 SERVICE EXTRÊME	
NUMÉRO DE PIÈCE	CONFIGURATION DE VÉHICULES	NUMÉRO DE PIÈCE
2202166	RANGER/RZR/SPORTSMAN 570, 600 BICYLINDRE, 700 BICYLINDRE, 800 BICYLINDRE	2879004
2879323	RANGER, POLARIS GENERAL, RZR 900/1000, RS1	2879324
2877473	RANGER/SPORTSMAN 300-500, SPORTSMAN/SCRAMBLER 500/850/1000	2878924
2881696	RZR TURBO	2881697

» 1 pte 2876244 » 1 gal US 2876245 » 16 gal US 2876247 » Baril de 55 gal US 2876246 » Réservoir portatif de 330 gal US - 2878814

» 1 pte 2878920 » 1 gal US 2878919 » 16 gal US 2879003 » Baril de 55 gal US - 2879002 » Réservoir portatif de 330 gal US - 2879001

PROTECTION SUPÉRIEURE DU MOTEUR

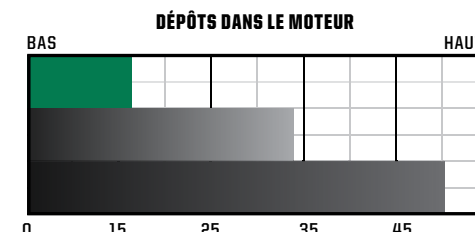
- Polaris Engineered PS-4
- Huile synthétique pour VTT/WTT la meilleure du marché secondaire
- Huile pour VTT la meilleure du marché secondaire
- Huile synthétique pour moteur diesel de la marque nationale



Nombre plus élevé = plus longue durée utile de l'huile

Le système d'additifs de propriété exclusive de Polaris résiste plus longtemps aux effets néfastes de l'oxydation de l'huile que les huiles moteurs automobiles et du marché secondaire les plus populaires.

MOTEUR PROPRE, MOINS DE DÉPÔTS



Test de propreté du moteur

Nombre inférieur = moins de dépôts, moteur plus propre pour une performance de pointe. Test ASTM D6335

PERFECTIONNEMENT DES HUILES
POLARIS INVESTIT DANS CHACUNE DE SES HUILES À CES NIVEAUX ET AU-DELÀ.

12 MEMBRES DÉVOUÉS DE L'ÉQUIPE
SE CONCENTRENT SUR LES HUILES POLARIS

18+ MOIS
PERFECTIONNEMENT ET TESTS

75 000+ HEURES
TESTS AU DYNAMOMÈTRE

64 374 KILOMÈTRES
ESSAIS SUR LE TERRAIN (1,8 MILLION DE MILLES)

ENTRETIEN LIQUIDES



HUILE MOTEUR

Une protection maximale pour votre moteur à quatre temps.

À changer après 1 000 heures, 6 mois ou 800 km (500 mi).




AGL

Protègent les engrenages, la chaîne d'entraînement et les paliers contre l'écaillage et l'usure.

À changer après 100 heures, 12 mois ou 1 600 km (1 000 mi).

- » 1 pte • 2878068
- » 1 gal US • 2878069
- » 2,5 gal US • 2878070
- » 55 gal US • 2879594




TROUSSE D'ENTRETIEN POUR VÉHICULES HORS ROUTE

- Tout ce qu'il vous faut, y compris les bons volumes de liquide, pour effectuer l'entretien de votre transmission et maintenir votre véhicule à son meilleur état de fonctionnement.
 - Comprend : 1,5 pte d'AGL, 1 pte de liquide d'entraînement à renvoi d'angle, 1 chopine de liquide de traction sur demande, tube de graisse toutes saisons de 1 à 3 oz.
- » 2880425

TROUSSE D'ENTRETIEN RANGER 900 XP

- Maintenez votre RANGER à son meilleur état de fonctionnement. Cette trousse pratique comprend tous les lubrifiants et pièces critiques qu'il vous faut pour effectuer correctement l'entretien de la transmission du véhicule et maintenir votre véhicule à son meilleur état de fonctionnement.
 - Convient aux Ranger 900 XP 2013 à 2019.
 - Comprend : 2,5 pte de PS-4, 2 bougies, 1 filtre à air, 2 pte d'AGL, 1 chopine de liquide de traction sur demande et 1 entonnoir d'huile en papier.
- » 2830555



GRAISSE POUR SUSPENSION/ JOINTS UNIVERSELS

Un lubrifiant robuste formulé avec du disulfure de molybdène pour convenir aux applications de chocs élevés des joints universels d'entraînement par arbre des VTT Polaris.

À ajouter toutes les 50 heures, trois mois ou 800 km (500 mi).

- » 3 oz • 2871515
- » 14 oz • 2871551



LIQUIDE DE FREINS DOT 4

Un liquide de freins de haute qualité conçu pour être utilisé avec les freins hydrauliques Polaris.

À changer après 200 heures, 3 200 km (2 000 mi) ou tous les deux ans.

- » 12 oz • 2872189



ANTIGEL

Prévient la corrosion des composants en métal, élimine l'écaillage et maximisent la performance du système de refroidissement.

À changer tous les 60 mois.

- » 1 pte • 2880514
- » 1 gal US • 2880513
- » 55 gal US • 2880512



LIQUIDE DE TRACTION SUR DEMANDE


Procure un engagement 4RM positif sous des conditions de froid extrême ou de chaleur élevée et protège les composants internes sous des charges élevées.

À changer après 100 heures, 12 mois ou 1 600 km (1 000 mi).

- » 1 pte • 2877922
- » 2,5 gal US • 2877923



ACCESSOIRES POUR LUBRIFIANT



NOUVEAU CLÉ POUR FILTRE À HUILE

Retirez facilement les filtres à huile pour véhicules hors route de Polaris.


- » 2830550 • 10,99 \$



NOUVEAU ENTONNOIR POUR LIQUIDE

Ajoutez de l'huile facilement et avec précision.

- » 2830552 • 17,99 \$



NOUVEAU PLATEAU DE LIQUIDE

Retient jusqu'à 8 pte de liquide.

- » 2830551 • 26,99 \$



NOUVEAU SERINGUE POUR LIQUIDE

Ajoutez et retirez facilement du liquide de votre véhicule.

- » 2830553 • 39,99 \$



PISTOLET GRAISSEUR

Permet d'appliquer la graisse facilement.

- » 2871312 • 44,99 \$

CONVIENT POUR LA GRAISSE 2871322 TOUTES SAISONS ET 2871515 LA GRAISSE POUR JOINTS UNIVERSELS 3 oz.



POMPE D'ASPIRATION ALIMENTÉE PAR PILE 2D

Pompe le liquide transféré avec une puissance d'aspiration de 5 à 6 pte/min.

- » 2830513 • 20,79 \$



BEC VERSEUR FLEXIBLE

Convient à tous les bidons Polaris de 1 pte, 1 gal US et 2,5 gal US.

- » 2871285 • 3,99 \$



POMPE

Convient aux bidons de 1 et 2,5 gal US.

- » 2870465 • 9,49 \$



HUILE POUR AMORTISSEUR AU GAZ PREMIUM

Mélange spécialisé à stabilité au cisaillement offrant une résistance élevée à l'usure, au moussage et à l'oxydation.

- » 1 pte • 2870995
 - » 2,5 gal US • 2872279
- AMORTISSEURS FOX RÉPARABLES



HUILE POUR AMORTISSEUR AU GAZ LOWT

Liquide spécialisé pour assurer une action adéquate de l'amortisseur au gaz.

- » 1 pte • 2874124


AMORTISSEURS WALKER EVANS RÉPARABLES



LUBRIFIANT À CHAÎNE

Procure une résistance à l'usure et une protection contre les chocs supérieures.

- » 16 oz EN AÉROSOL 2872348



TUBE DE GRAISSE TOUTES SAISONS

Lubrifiant spécialisé résistant à l'eau.

- » 3 oz • 2871322
- » 14 oz • 2871423



LIQUIDE D'ENTRAÎNEMENT À RENVOI D'ANGLE

Lubrification à pellicule de haute viscosité, pression extrême et anti-usure, pour une protection maximale.

- » 1 pte • 2876160
- » 2,5 gal US • 2872276

SYSTÈMES DE CARTER D'ENGRENAGE D'ENTRAÎNEMENT À RENVOI D'ANGLE SPORTSMAN, RANGER, RZR



HUILE POUR GÉNÉRATRICE

Huile moteur 4 temps.

- » 1 pte • 2879383



CARBON CLEAN

Nettoyant ultime des systèmes de carburant et d'injection.

- » 12 oz • 2881413



TRAITEMENT DE CARBURANT AVANCÉ

La formule antioxydante à double action protège les gicleurs et le système d'alimentation contre la gomme et le vernis.

- » 12 oz • 2881416
- » 2,5 gal US • 2881417

PIÈCES DE **RECHANGE**

Les pièces de rechange Polaris Engineered procurent un rendement et un ajustement inégalés à votre véhicule hors route.

Toutes les pièces de rechange ont été conçues précisément pour votre véhicule. Ce qui signifie que tout a été conçu, testé et perfectionné pour maximiser la durée utile de votre véhicule. Choisir les pièces Polaris Engineered est une décision rentable à long terme, car vous avez l'assurance que votre véhicule roulera longtemps.



MAGASINEZ LES PIÈCES DE RECHANGE EN LIGNE OU VISITEZ VOTRE CONCESSIONNAIRE POLARIS.

CONSULTEZ NOTRE OUTIL PARTS FINDER SUR POLARIS.COM
POUR CHERCHER FACILEMENT DES PIÈCES, IDENTIFIER DES PIÈCES, VOIR DES ASSEMBLAGES ET PLUS!



ÉTAPE 1

Visitez le site **Polaris.com/RANGER**. Cliquez sur l'onglet « **Parts & Service** » (pièces et entretien). Cliquez sur « **Service Parts** » (pièces de rechange).



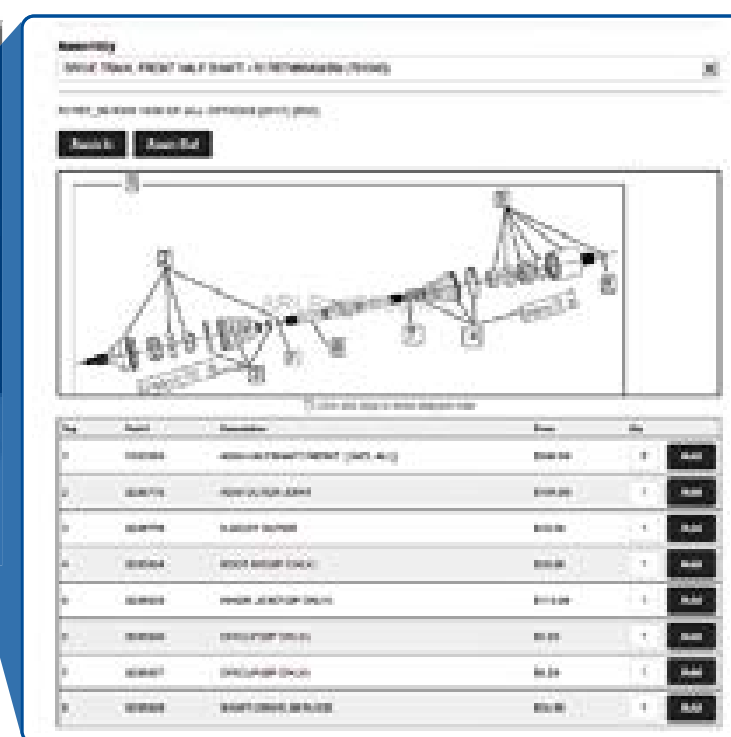
ÉTAPE 2

Saisissez l'**année/le modèle du véhicule** ou magasinez par **numéro de pièce**.



ÉTAPE 3

Voyez clairement quelles pièces sont requises et **commandez**.



PLUS DE **100 000** PIÈCES OFFERTES!



HD PIÈCES ROBUSTES

Toutes les pièces Polaris sont conçues et testées pour vous permettre de profiter au maximum de votre véhicule. La passion de nos conducteurs, travailleurs et enthousiastes du plein air atteint maintenant un niveau supérieur avec les pièces HD.

Mises au point et conçues pour :

- Durabilité supérieure
- Performance améliorée
- Résistance accrue à l'usure
- Toutes les conditions météorologiques

Ceci signifie plus de temps sur les sentiers, moins d'interruptions pour l'entretien et moins de coûts.



SABLE



BOUE



EAU




FROID EXTRÊME



CHALEUR EXTRÊME
JUSQU'À 130 °F



CHARGES UTILES LOURDES



DURÉE UTILE PROLONGÉE

PIÈCES ET GARAGE

HUILES ET LUBRIFIANTS

ENTRETIEN

PIÈCES HD

PIÈCES DE REMPLACEMENT

PIÈCES HD

PRODUITS D'ENTRETIEN POUR VÉHICULES EN REMORQUAGE

NOUVEAU ROUES ET PNEUS

Durabilité de première classe pour la performance et la traction hors route rehaussant la confiance de conduite dans des conditions extrêmes.

- » 1524022-458 • ROUE HD - 14 x 7 (ILLUSTRÉE)
- » 5417507 • PRO ARMOR HD-K - 29x10R14 (ILLUSTRÉ)
- » 5457498-458 • BOUCHON CENTRAL DE ROUE HD (ILLUSTRÉ)
- » 5415756 • PRO ARMOR XD-K AVANT
- » 5415757 • PRO ARMOR XD-K ARRIÈRE



NOUVEAU ROULEMENTS DE ROUE

Entièrement étanches pour plus de protection contre les intrusions. Fabriqués en acier de nuance supérieure pour une durée utile prolongée dans des conditions extrêmes.

EMPLACEMENT	ÉO	HD	PIÈCES ROBUSTES
ROULEMENTS DE ROUE AVANT	3514924	3515090	
	3514634	3515088	
ROULEMENTS DE ROUE ARRIÈRE	3514924	3515090	
	3514917	3515087	
	3514635	3515087	



NOUVEAU BAGUES


Le composé de matériau de pointe des bagues permet d'obtenir des tolérances plus serrées afin de réduire l'usure globale du système alors que le joint triple lèvre supérieur prévient l'infiltration des éléments.



NOUVEAU TROUSSES DE BAGUES

Mettez à jour facilement la suspension avant et arrière.

- » 2830560
XP 900 2013 À 2019, XP 900 CREW 2014 À 2019, XP 1000 2017, XP 1000 CREW 2017, 570 DE DIMENSION NORMALE 2015 À 2020, 570 CREW DE DIMENSION NORMALE 2015 À 2020
- » 2830561 (ILLUSTRÉE)
570 EFI 2014 À 2020, 570 EFI CREW 2014 À 2020



EMPLACEMENT	ÉO	HD	PIÈCES ROBUSTES
BAGUES SUPÉRIEURES AVANT	5439874	1543367	
	5439730	1543326	
	5439270	1543326	
BAGUES INFÉRIEURES AVANT	5439874	1543367	
	5439730	1543326	
	5439270	1543326	
BAGUES SUPÉRIEURES ARRIÈRE	5439874	1543367	
	5439730	1543326	
	5439270	1543326	
BAGUES INFÉRIEURES ARRIÈRE	5439874	1543367	
	5439730	1543326	
	5439270	1543326	
BAGUES DE MOYEU SUPÉRIEURES	5439270	1543326	
BAGUES DE MOYEU INFÉRIEURES	5439270	1543326	

À VENIR PROCHAINEMENT FREINS

Mis au point pour procurer une durée utile prolongée et une puissance de freinage accrue pendant la conduite dans des conditions extrêmes.



Pour plus d'information concernant les pièces HD de Polaris y compris la compatibilité du véhicule, l'installation et l'entretien, veuillez communiquer avec votre concessionnaire agréé de véhicules hors route Polaris.

VISITEZ [POLARIS.COM/HDPARTS](https://www.polaris.com/hdparts) POUR EN SAVOIR PLUS.


* Déclarations basées sur l'essai et la performance des pièces HD de Polaris comparativement aux pièces FED standard fabriquées par Polaris et celles des marques de pièces des concurrents pendant un usage normal.

BatteryMINDer®

ASSUREZ-VOUS QUE VOTRE VÉHICULE EST PRÊT QUAND VOUS EN AVEZ BESOIN!

- Ajoute des années de capacité, de puissance et de portée aux batteries neuves comme aux plus âgées, peu importe le type ou la marque.
- N'a jamais de surcharge ou de charge insuffisante sous n'importe quelle température.
- Laissez votre véhicule connecté pendant des mois puis revenez et trouvez des batteries entièrement chargées et préparées.

- Rétablit les batteries faibles et plus usées qui devraient normalement être remplacées.
- Recharge et maintient des batteries de recharge supplémentaires aussi bien que celles qui se trouvent dans votre véhicule.
- Allumage automatique, se met en veille en maintenant la pleine charge de vos batteries.
- Sélecteur bouton-poussoir facile à utiliser pour changer le type de batterie ou l'heure.



	2012 AGM 2 A	2012 PLOMB-ACIDE 2 A	1510 1,5 A	CONVERTIBLE 1,5 A
NUMÉRO DE PIÈCE PRIX	2830438 121,99\$	2830531 109,99\$	2830404 79,29\$	2830511 91,49\$
TENSION GARANTIE	12 V 5 ans	12 V 5 ans	12 V 10 ans	12 V 5 ans
COURANT DE RECHARGE	2 A	2 A	1,5 A	1,5 A
PROTECTION CONTRE LA SURCHARGE	Oui			
BATTERIES ENTRETENUES	6 en une fois		4 en une fois	
COMPATIBILITÉ DE LA BATTERIE	Batterie d'accumulateurs au plomb AGM scellée de 12 V	Batteries à électrolyte liquide (bouchon de remplissage) de 12 V et scellées sans entretien		
COMPREND	<ul style="list-style-type: none"> • Un ensemble de cordon de batterie à pince sans fusible avec connecteur rapide 	<ul style="list-style-type: none"> • BC-2410 : Ensemble de cordon de batterie à pince sans fusible avec connecteur rapide, 2 pi • RTA-2415 : Ensemble de cordon de cosses à anneau avec fusible et connecteur rapide, 2 pi • ATS-1 : Capteur de température ambiante 	<ul style="list-style-type: none"> • Capteur de température ambiante (installé) • Câble d'alimentation de 12 pi • Ensemble de cordon de batterie à pince avec connecteur rapide • Onglet de montage permanent en option 	<ul style="list-style-type: none"> • Capteur de compensation automatique de la température (installé) • Supports et vis de montage permanents en option • Pincettes de batterie (entièrement isolées, qualité aviation, fusible de 15 A remplaçable) • Ensemble de cosse à anneau avec fusible de 15 A remplaçable
CARACTÉRISTIQUES PRINCIPALES	Conçu pour les batteries scellées AGM spécialisées de haute performance.	Peut diagnostiquer la condition de la batterie - peut prédire des batteries défaillantes.	Facile à utiliser, économique	Transformable pour utilisation sur le véhicule ou sur un établi

CONSEILS SUR L'ENTRETIEN DES BATTERIES

Prolongez la durée utile de votre batterie à l'aide d'un BatteryMINDer® et de ces conseils pratiques.

1. Rangez les batteries dans un lieu sec et frais.
2. Assurez-vous que toutes les connexions de batterie sont bien serrées. Il ne devrait pas être possible de faire tourner ni de déplacer les câbles à la main.
3. Si votre batterie est munie d'un tube de vidange, assurez-vous qu'il est bien dégagé.
4. Nettoyez votre batterie. Utilisez une brosse souple pour récuser le dessus de la batterie. Utilisez du bicarbonate de soude pour retirer la graisse.
5. Branchez-la à un BatteryMINDer® après l'utilisation même si vous faites un usage régulier de votre véhicule.

SCELLANT POUR PNEUS

COMMENT CELA FONCTIONNE

Le scellant pour pneu demeure à l'état liquide à l'intérieur du pneu jusqu'à ce qu'une fuite se développe dans le pneu ou la roue.



Lorsqu'une fuite se produit, le scellant pour pneus s'écoule rapidement en dehors du pneu pour créer un colmatage solide et permanent.

Le colmatage maintient la pression du pneu de telle sorte que vous pouvez continuer à rouler.



QUELLE QUANTITÉ DE SCELLANT POUR PNEU EST REQUISE?

$$\frac{\text{HAUTEUR DU PNEU (po)} \times \text{LARGEUR DU PNEU (po)}}{5} = \text{ONCES REQUISES PAR PNEU}$$

Ex. : $27 \times 10 / 5 = 54 \text{ oz}$

POUR CONSULTER LE TABLEAU D'APPLICATION COMPLET, ALLEZ À POLARIS.COM/TIRESEALANTCHART.

SCELLANT POUR PNEUS SUPÉRIEUR

- Scelle et répare instantanément les fuites de jantes, de talon et les perforations jusqu'à 1/4 po sur les pneus de série, et 3/4 po sur les pneus à plis multiples.
- Aide à maintenir la pression d'air pour préserver la durée utile du pneu.
- Aide à étanchéifier le talon de pneu contre la roue.
- Hydrosoluble à 100 % pour un nettoyage facile.
- Ne causera pas de rouille ni de corrosion et ne fissurera pas les roues.
- Produit une réparation permanente.
- Demeure liquide et efficace sous des températures allant jusqu'à -45 °F.
- Facile à installer par la valve de gonflage de pneu existante une fois l'obus de valve retiré.

- » 32 oz • 2830484 • **25,69 \$**
- » 1 gal US • 2830485 • **89,09 \$**
- » 5 gal US • 2830486 • **364,99 \$**
- » POMPE DE 5 gal US • 2830487 • **163,49 \$**
- » 55 gal US • 2830489
- » 275 gal US • 2830488

PROTECTION EN TOUT TEMPS | SOYEZ PRÊT POUR TOUT

ACCESSOIRES BatteryMINDer®



CÂBLE DE 12 pi BatteryMINDer®

- Fait d'un cordon noir à deux conducteurs robuste de calibre 16, présentant des connecteurs SAE de type « balle de fusil ».

» 2830410 • **15,89 \$**



FICHE D'ALIMENTATION DU VÉHICULE BatteryMINDer® VPP-12:12/24 V

- Permet une connexion facile à la batterie du véhicule par la prise du briquet ou d'alimentation de 12/24 V avec fusible de 15 A remplaçable.

» 2830518 • **12,19 \$**



DIVISEUR BatteryMINDer®

- Connectez deux batteries en même temps pour faciliter l'entretien des batteries.
- Le couvercle comporte un ensemble de cosses à anneau.

» 2830409 • **30,49 \$**



COSSE À ANNEAU BatteryMINDer®

- Comprend un fil de calibre 18 de 24 po de longueur.
- Prise munie d'une borne standard négative de 5/16 po et d'une borne positive de 3/8 po
- Fusible en ligne de 15 A remplaçable pour la protection du circuit

» 2830437 • **12,19 \$**



TROUSSE EZ CONNECT BatteryMINDer®

- Permet le branchement et le débranchement rapide et facile de votre BatteryMINDer®.
- Comprend un ensemble de cosses à anneau.

» 2830411 • **42,69 \$**

ACCESSOIRES D'ATELIER



SOMMIER ROULANT POLARIS X3

- Trois positions : à plat, à 45 degrés ou assis sur un tabouret de travail.
- Vous aide à effectuer toute réparation avec aisance.
- Demeurez au sec et au chaud, loin des planchers de ciment humides.
- Se range facilement lorsqu'il ne sert pas.

» NOIR • 2830429 • **182,99 \$**



PLATEAU MAGNÉTIQUE POUR PIÈCES DE POLARIS

» ARGENT • 2830432 • **18,89 \$**



AIMANT TÉLESCOPIQUE DE 33 po DE POLARIS

» NOIR • 2830435 • **6,09 \$**



TOURNEVIS À CLIQUET DE COUPLE ÉLEVÉ DE 12 po DE POLARIS

» NOIR/BLEU • 2830434 • **24,39 \$**



LAMPE DE POCHE À DÉL DE POLARIS

» NOIR • 2830436 • **30,49 \$**



NOUVEAU P2000i Génératrice à onduleur 2830532 899,99 \$	1600 Puissance de fonctionnement en watts	2000 Puissance de démarrage en watts	16,7 Ampères max. à 120 V	7,6 Temps de fonctionnement à une charge de 25 % avec interrupteur de régime de ralenti (h)	62 Niveau de bruit à 25 % de charge (dBA)
--	---	--	-------------------------------------	---	---

CARACTÉRISTIQUES

- Organisation de la rallonge électrique
- Affichage numérique multifonctionnel
- Panneau de commande éclairé
- Conception à multiples poignées
- Possibilité de fonctionnement en parallèle

IDÉALE POUR

- Fête d'avant-partie
- Hors réseau
- Camping



ACCESSOIRES	2830536 ENSEMBLE DE CONNEXION D'ONDULEURS EN PARALLÈLE	2884865 TROUSSE DE MODIFICATION POUR HAUTE ALTITUDE
	2830540 HOUSSE TOUTES SAISONS	2879383 HUILE POUR GÉNÉRATRICE

NOUVEAU P3200iE Génératrice à onduleur 2830533 1899,99 \$	2800 Puissance de fonctionnement en watts	3200 Puissance de démarrage en watts	23,3 Ampères max. à 120 V	10,1 Temps de fonctionnement à une charge de 25 % avec interrupteur de régime de ralenti (h)	67 Niveau de bruit à 25 % de charge (dBA)
--	---	--	-------------------------------------	--	---

CARACTÉRISTIQUES

- Démarrage à distance par télécommande
- Affichage numérique multifonctionnel
- Indicateur de niveau de carburant
- Organisation de la rallonge électrique
- Possibilité de fonctionnement en parallèle

IDÉALE POUR

- Rénovation à faire soi-même
- Alimentation de secours pour une pièce
- Camping



ACCESSOIRES	2830536 ENSEMBLE DE CONNEXION D'ONDULEURS EN PARALLÈLE	2884866 TROUSSE DE MODIFICATION POUR HAUTE ALTITUDE
	2830541 HOUSSE TOUTES SAISONS	2879383 HUILE POUR GÉNÉRATRICE

POLARIS POWER est une marque déposée de Polaris Industries, Inc. Veuillez lire, comprendre et suivre votre manuel d'utilisation. Ne jamais utiliser une génératrice à l'intérieur. Les gaz d'échappement d'une génératrice contiennent du monoxyde de carbone et une exposition peut entraîner des blessures graves ou la mort. L'essence est extrêmement inflammable et explose dans certaines conditions. Faites toujours preuve de la plus grande prudence lorsque vous manipulez de l'essence.



NOUVEAU P5500 Génératrice à cadre ouvert 2830534 1799,99 \$	5 000 Puissance de fonctionnement en watts	5 500 Puissance de démarrage en watts	20/30 Ampères max. à 120/240 V	5 Temps de fonctionnement (h)	75 Niveau de bruit (dBA)
--	--	---	--	---	------------------------------------


CARACTÉRISTIQUES



Organisation de la rallonge électrique



Indicateur de niveau de carburant



Démarrateur électrique



Roue pour terrain difficile

IDÉALE POUR



Construction



Alimentation de secours pour la maison



Caravanning



ACCESSOIRES	2830542 HOUSSE TOUTES SAISONS 2884867 TROUSSE DE MODIFICATION POUR HAUTE ALTITUDE	2879383 HUILE POUR GÉNÉRATRICE
--------------------	--	---------------------------------------

NOUVEAU P6500 Génératrice à cadre ouvert 2830535 1999,99 \$	6 000 Puissance de fonctionnement en watts	6 500 Puissance de démarrage en watts	20/30 Ampères max. à 120/240 V	5 Temps de fonctionnement (h)	75 Niveau de bruit (dBA)
--	--	---	--	---	------------------------------------

CARACTÉRISTIQUES



Organisation de la rallonge électrique



Indicateur de niveau de carburant



Démarrateur électrique



Roue pour terrain difficile

IDÉALE POUR



Construction



Alimentation de secours pour la maison



Caravanning



ACCESSOIRES	2830542 HOUSSE TOUTES SAISONS 2884867 TROUSSE DE MODIFICATION POUR HAUTE ALTITUDE	2879383 HUILE POUR GÉNÉRATRICE
--------------------	--	---------------------------------------

ALLEZ À POLARISPOWER.COM POUR TROUVER TOUTES LES CARACTÉRISTIQUES DES PRODUITS.

ÉQUIPEMENT DE CONDUITE



CHANDAILS DE RANDONNÉE DE VÉHICULE HORS ROUTE

P à 3TG | 45,99\$

- Panneaux d'aération à mailles ouvertes pour une circulation d'air maximale
- Manches élastiques avec poignets non restreignants

GANTS DE RANDONNÉE DE VÉHICULE HORS ROUTE

P à 3TG | 32,99\$

- Fermeture de poignet réglable pour un ajustement personnalisé
- Prises pour doigt en silicone et protection des jointures en néoprène

CHANDAIL POUR JEUNES

P à TG | 34,99\$

MULTICOLORE | 2860652
BLEU | 2860651



NOIR
CHANDAIL | 2860646
GANTS | 2860641

BLEU/LIME
CHANDAIL | 2860647
GANTS | 2860642

MULTICOLORE
CHANDAIL | 2860648
GANTS | 2860643

BLEU MARINE/ROSE
CHANDAIL | 2860649
GANTS | 2860644

ROUGE
CHANDAIL | 2860650
GANTS | 2860645

TEKVEST® PROTECTION ULTIME



TEKVEST® SUPERSOFT
P à 3TG | 2862190 | 529,99\$

- Le col en molleton détachable par glissière diffuse la chaleur corporelle pour réduire la condensation
- Conception de dos plus long pour une couverture accrue
- Poches doubles



TEKVEST® FREESTYLE
P à 3TG | 2862189 | 429,99\$

- Panneaux de masse moléculaire très élevée solides et protecteurs couvrant les épaules
- Panneaux à mailles ouvertes avant et arrière favorisant une circulation d'air frais



TEKVEST® JEUNES
70 à 100 lb | 2862191 | 353,99\$

- Sangles latérales et sangles de bras réglables
- Panneaux de masse moléculaire très élevée solides et protecteurs couvrant les épaules

CHEMISES RAFRAÎCHISSANTES

CHEMISE RAFRAÎCHISSANTE À MANCHES LONGUES POUR HOMMES
P à 3TG | 2860638 | 58,99\$

CHEMISE RAFRAÎCHISSANTE À MANCHES LONGUES POUR FEMMES
P à 3TG | 2860640 | 58,99\$



TECHNOLOGIE DE TISSU CONÇUE POUR VOUS GARDER AU FRAIS

Tissu rafraîchissant conçu pour procurer une protection solaire. Notre tissu Coolcore® exempt de produits chimiques réduit la température sur la surface de notre chemise rafraîchissante jusqu'à 30 % pour vous éviter d'avoir trop chaud. Il possède un facteur de protection contre les rayons UV de 50, le plus élevé, et bloque 98 % des rayons UV nocifs.

CHEMISES RAFRAÎCHISSANTES À MANCHES COURTES

HOMMES P à 3TG | 2860634 | 45,99\$ FEMMES P à 3TG | 2860636 | 45,99\$



GILET CHAUFFANT



GILETS CHAUFFANTS

P à 3TG | 266,99\$

- NOIR POUR FEMMES | 2861440
- NOIR POUR HOMMES | 2861441
- Batterie de recharge/secours : 2869692
- Cordon de recharge : 2869694

VÊTEMENT DE PLUIE



BLOUSON DE PLUIE GRIS

P à 3TG | 2869527 | 129,99\$

PANTALON DE PLUIE GRIS

P à 3TG | 2869528 | 109,99\$


- Nylon 100 % imperméable léger et compact
- Fermetures à glissière YKK®
- Blouson de pluie avec capuchon amovible

**POUR
POLARIS**

ROUGE/NOIR
TP à 4TG
2861470



[ALTITUDE]



NOIR
TP à 4TG
2861469



NOIR/ROUGE
TP à 4TG
2861472



532,99 \$
FIBRE DE CARBONE
NOIR/LIME
TP à 4TG | 2861473

NOUVEAU
CASQUE 509® ALTITUDE 2.0

399,99 \$

Conception légère, style et caractéristiques axés sur les performances pour un confort durable toute la journée

COQUILLE

- Construction solide et légère en fibre de carbone ou fibre de verre

POIDS

- Matériau composite aussi léger que 1 260 g
- Fibre de carbone aussi légère que 1 150 g

CARACTÉRISTIQUES

- Coupe adaptée pour un confort durable toute la journée
- Le caisson respiratoire amovible de la série Pro offre une excellente ventilation et circulation de l'air
- La pièce oculaire en une seule pièce crée un joint anti-courant d'air avec les lunettes protectrices 509®
- Technologie de jugulaire magnétique Fidlock® et support GoPro® intégré
- Homologué DOT et CEE 22.05



[TENACITY]



NOIR
TP à 2TG
2861557



NOIR/GRIS
TP à 2TG
2861558



NOIR/BLANC
TP à 2TG
2861560



BLANC/ROUGE
TP à 2TG
2861561



ROSE
TP à 2TG
2861562

NOUVEAU
CASQUE TENACITY 4.0

186,99 \$

Une combinaison de style moderne et un niveau de protection haut de gamme pour un prix incroyable

COQUILLE

- Thermoplastique résistant aux chocs et moulé par injection

POIDS

- 1 500 g


CARACTÉRISTIQUES

- Casque à ventilation complète
- La jugulaire à détachement rapide ProClip vous permet de la fixer en quelques secondes
- Protecteur de respiration amovible
- Écran de protection réglable sans outils
- Doublure amovible et lavable
- Homologué DOT et CEE 22.05

**LUNETTES
PROTECTRICES**



NOIR
2868669



ROUGE
2868670



LIME
2868671



BLEU
2868667

**LUNETTES PROTECTRICES
CONTRE LA SALETÉ KINGPIN 509® 74,99 \$**

Matériaux de qualité supérieure, prix attrayant

CARACTÉRISTIQUES

- Lentilles sphériques surdimensionnées qui procurent une vision périphérique optimale
- Fixations en métal détachables procurant robustesse et durabilité
- La technologie à remplacement rapide vous permet d'obtenir la meilleure teinte de lentille selon les conditions



ORANGE
2868668

**LUNETTES PROTECTRICES
DE SENTIER**

46,99 \$

Vision claire à un excellent rapport qualité-prix

CARACTÉRISTIQUES

- Offre une vision sans distorsion et technologie résistante aux rayures, à la buée et aux rayons UV
- Lentille large procurant une plus grande vision périphérique



NOIR
2867917

VÊTEMENTS D'EXTÉRIEUR

BLOUSON FORCE

BLOUSON COUPE-VENT

NOUVEAU
BLOUSON FORCE 186,99 \$

Blouson polyvalent et léger, idéal comme couche intermédiaire ou à porter comme blouson style décontracté.

HOMMES | P à 3TG | 2861432



FEMMES
P à 3TG | 2861433

NOUVEAU
BLOUSON COUPE-VENT 132,99 \$

Blouson léger résistant au vent qui offre une protection durant la conduite.

- Tissu 100 % polyester résistant au vent
- Trois poches externes procurant un rangement maximal

P à 3TG | 2861541

BLOUSON EN FLANELLE BRONZE
P à 3TG | 2860864

BLOUSON DE TRAVAIL VERT FORÊT
P à 3TG | 2860862

BLOUSON EN FLANELLE 129,99 \$

Ce blouson en flanelle stylisé est conçu pour prolonger votre randonnée lorsqu'il fait frais. La flanelle brossée douce et durable avec une doublure en molleton Sherpa offre une excellente doublure isolante sans l'épaisseur d'un blouson d'hiver.

CHARBON
P à 3TG | 2860865

BLOUSON DE TRAVAIL 207,99 \$

Ce blouson chaud et robuste a été conçu pour être solide pour le travail et stylisé pour les sorties.

Caractéristiques extérieures :

- Fabriqué en nylon 6, un tissu non extensible, à l'épreuve des déchirures et durable
- Enduit d'un produit de traitement déperlant durable (DWR) et hydrofuge dans toutes les conditions climatiques difficiles
- Quatre poches extérieures pour un rangement maximal de l'équipement

NOUVEAU
NOIR P à 3TG | 2861608
GRIS P à 3TG | 2860863

Caractéristiques intérieures :

- Thinsulate 3M® de 80 g pour plus de chaleur
- Soufflet d'aisance au dos intégré facilitant l'amplitude des mouvements
- Poche intérieure à fermeture à glissière
- Garniture en flanelle brossée

MULTICOUCHES

CHANDAIL TECH AVEC FERMETURE À GLISSIÈRE QUART DE LONGUEUR ROSE
P à 3TG | 2861448

NOUVEAU
CHANDAIL TECH AVEC FERMETURE À GLISSIÈRE QUART DE LONGUEUR 79,99 \$

Excellent comme couche intermédiaire, élégant et confortable porté seul.

FEMMES



NOIR
P à 3TG | 2861447

HOMMES



BLEU P à 3TG | 2861443
NOIR P à 3TG | 2861442

COUCHE INTERMÉDIAIRE NORTHSTAR NOIR/GRIS
P à 3TG | 2869925

COUCHE INTERMÉDIAIRE NORTHSTAR 119,99 \$

Couche intermédiaire en molleton respirant qui est parfaite pour ajouter de la chaleur ou comme chandail seul.



NOIR/ROUGE
P à 3TG | 2861445

GRIS/BLEU
P à 3TG | 2861439

NOIR
P à 3TG | 2861434

NOUVEAU
BLOUSON À COQUILLE SOUPLE 172,99 \$

Performance légère qui est étonnamment chaude et parfaite pour porter au quotidien.

- Le traitement déperlant durable (DWR) empêche la saturation en eau de l'extérieur du blouson
- Trois poches extérieures et une poche intérieure
- Doublé d'un molleton doux de 280 g procurant de la chaleur
- Capuchon amovible et aération aux aisselles



BORDEAUX
P à 3TG | 2861438


NOIR
P à 3TG | 2861437

GRIS
P à 3TG | 2861435

NOIR/BLEU
P à 3TG | 2861436

FEMMES


HOMMES



NOUVEAU
CHANDAIL À CAPUCHON ICÔNE POUR HOMMES
 P à 3TG | 72,99\$
 NOIR | 2861496
 VERT | 2861495



NOUVEAU
CHANDAIL À CAPUCHON TECH POUR FEMMES
 P à 3TG | 86,99\$
 GRIS | 2861508
 BORDEAUX | 2861509



CASQUETTE RANGER DE POLARIS
 29,99\$
 GRIS P/M | 2869604
 GRIS G/TG | 2869605

T-SHIRT RANGER DE POLARIS
 P à 3TG | 32,99\$
 GRIS | 2869580
 VERT OLIVE | 2869581



NOUVEAU
CASQUETTE DE CAMIONNEUR AVEC INSIGNE
 Taille unique | 32,99\$
 GRIS | 2861531
 BLEU MARINE | 2861532
 NOIR | 2861533
 ROSE | 2861549
 BORDEAUX | 2861537



NOUVEAU
CASQUETTE À COULEURS
 G/TG | 32,99\$
 NOIR | 2861526
 BLEU MARINE | 2861525



NOUVEAU
CASQUETTE DE BASE
 Taille unique | 32,99\$
 BLEU MARINE | 2861523
 NOIR | 2861524



NOUVEAU
CASQUETTE À CARREUX
 Taille unique | 32,99\$
 BLEU MARINE | 2861520
 GRIS | 2861521
 NOIR | 2861522



NOUVEAU
CHANDAIL EN MOLLETON CREW POUR HOMMES
 P à 3TG | 64,99\$
 VERT | 2861498
 BLEU MARINE | 2861497



NOUVEAU
CHANDAIL À CAPUCHON ICÔNE POUR FEMMES
 P à 3TG | 72,99\$
 BORDEAUX | 2861507
 NOIR/ROSE | 2861506



NOUVEAU
T-SHIRT COMPLET POUR FEMMES
 P à 3TG | 32,99\$
 NOIR | 2861598
 VERT OLIVE | 2861599



NOUVEAU
CHANDAIL À MANCHES LONGUES PERFORMANCE POUR HOMMES
 P à 3TG | 52,99\$
 BLEU ROYAL | 2861589
 GRIS | 2861588



NOUVEAU
CHANDAIL À CAPUCHON TECH POUR HOMMES
 P à 3TG | 86,99\$
 NOIR/BLEU | 2861494
 GRIS | 2861493



NOUVEAU
CHANDAIL À CAPUCHON À DAMIERS POUR FEMMES
 P à 3TG | 52,99\$
 NOIR | 2861609
 BLEU | 2861610



NOUVEAU
T-SHIRT À DESSIN AU DOS POUR HOMMES
 P à 3TG | 32,99\$
 GRIS | 2861568
 BLEU MARINE | 2861569



NOUVEAU
T-SHIRT ESTAMPILLÉ POUR HOMMES
 P à 3TG | 32,99\$
 GRIS | 2861565
 VERT | 2861564

CAMOUFLAGE

NOUVEAU
CASQUETTE
CAMOUFLAGE STEALTH
Taille unique | 32,99\$
CAMOUFLAGE | 2861527

NOUVEAU
COUCHE INTERMÉDIAIRE
NORTHSTAR
P à 3TG | 119,99\$
CAMOUFLAGE | 2861542

NOUVEAU
BLOUSON À COUILLE
SOUPLE CAMOUFLAGE
P à 3TG | 172,99\$
CAMOUFLAGE | 2861543



CHANDAIL À CAPUCHON EN
POLYESTER CAMOUFLAGE
P à 3TG | 71,99\$
NOIR | 2860718



CHANDAIL À CAPUCHON
CAMOUFLAGE HUNTER
P à 3TG | 67,99\$
VERT OLIVE | 2868716
GRIS | 2860728



CHANDAIL AVEC
FERMÉTURE À GLISSIÈRE
INTÉGRALE CAMOUFLAGE
P à 3TG | 79,99\$
VERT OLIVE | 2869590



T-SHIRT CAMOUFLAGE
POUR HOMMES
P à 3TG | 32,99\$
GRIS | 2860709
NOIR | 2860710



CHANDAIL À CAPUCHON
CAMOUFLAGE
P à 3TG | 74,99\$
FEMMES | 2867898
HOMMES | 2867879



CASQUETTE DE CAMIONNEUR
CAMOUFLAGE
Taille unique | 32,99\$
NOIR | 2860613
ROSE | 2860614

CADEAUX ET ARTICLES DE MARQUE

ENSEIGNE POLARIS
EN ACIER (14 x 36 po)
2860868 | 168,99 \$

VERRE D'UNE CHOPINE
(ENSEMBLE DE 2)
2860815 | 25,99 \$

SOUS-VERRES EN BOIS
ET OUVRE-BOUTEILLES
POLARIS
2860869 | 32,99 \$

RÉCIPIENTS À BOIRE



PORTE-BOISSON ISOTHERME
DE QUALITÉ SUPÉRIEURE
2860829 | 10,99\$



NOUVEAU
BOUTEILLE
D'EAU DE 17 oz
2861611 | 32,99 \$



NOUVEAU
TASSE DE CAMPING
DE 12 oz
2861612 | 39,99 \$



NOUVEAU
TASSE DE CAMPING
DE 15 oz
2861613 | 26,99 \$

RÉCRÉATIF/GARAGE



NOUVEAU
CHAISE PLIANTE
D'ÉVÈNEMENT
2861617 | 59,99 \$



NOUVEAU
TABLE PLIANTE
2861620 | 66,99 \$



ENSEIGNE POLARIS EN BOIS
(10,5 x 24 po)
2860866 | 97,99 \$



NOUVEAU
CACHE-COU
Taille unique | 16,99 \$
CAMOUFLAGE | 2861948
NOIR | 2861953

PIÈCES DE COLLECTION



NOUVEAU
CHAÎNE PORTE-CLÉS
2861614 | 8,99 \$



NOUVEAU
CHAÎNE PORTE-CLÉS EN CUIR
2861616 | 8,99 \$



DRAPEAU RANGER (3 x 5 pi)
2869930 | 32,99 \$



JOUET MINI RANGER
2860820 | 17,99 \$

LE PLUS ROBUSTE.

LE PLUS AGRÉABLE À CONDUIRE.



CONNECTEZ-VOUS EN LIGNE
RECHERCHEZ « PolarisORV »



DOMINEZ

N'IMPORTE QUEL ENVIRONNEMENT

1 CHOISISSEZ
UN MODÈLE

2 CHOISISSEZ
UNE VERSION

3 CHOISISSEZ
LA COULEUR

4 CHOISISSEZ DES
ACCESSOIRES

VISITEZ LE SITE POLARIS.COM/RANGER

POUR VOIR TOUTES VOS OPTIONS ET TOUS LES ACCESSOIRES
SUR TOUS LES ANGLES DE VOTRE NOUVEAU VÉHICULE!

Avertissement : La conduite des véhicules hors route Polaris peut être dangereuse et ceux-ci ne sont pas conçus pour utilisation sur la route. Le conducteur doit être âgé d'au moins 16 ans et être titulaire d'un permis de conduire valide. Tous les conducteurs et passagers doivent toujours porter un casque, une protection oculaire et des vêtements et des chaussures de protection. Veuillez lire, comprendre et suivre votre manuel d'utilisation. Conduisez en respectant les limites de vos propres capacités. Ne vous engagez jamais dans une conduite de cascade, acrobatique ou spectaculaire. Ne conduisez jamais sous l'effet de médicaments, de drogues ou de l'alcool. Les conducteurs et les passagers devraient suivre un cours de formation sur la sécurité. Pour de plus amples renseignements, composez le 1-800-342-3764.

À moins d'indications contraires, les marques de commerce sont la propriété de Polaris Industries Inc. 3M® et Thinsulate® sont les marques déposées de 3M Company, 509® est une marque déposée de Teton Outfitters, SARL. Apple® et App Store® sont des marques déposées d'Apple Inc. BatteryMinder® est une marque déposée de VDC Electronics Inc. Bluetooth® est une marque déposée de Bluetooth Sig. Inc. Browning® est une marque déposée de BROWNING INTERNATIONAL S.A. Caliber® est une marque de commerce de Caliber, Inc. Can-Am® et Defender™ sont des marques de commerce de Bombardier Produits Récréatifs Inc. CAMSO® est une marque déposée d'Arctic Investments S.A. Carhartt® est une marque déposée de Carhartt, Inc. COOLCORE® est une marque déposée de COOLCORE SARL. Fidlock® est une marque déposée de Fidlock GmbH. FOX® est une marque déposée de Fox Factory Inc. Google Play® est une marque déposée de Google, Inc. High Lifter™ marques de commerce de High Lifter Products, Inc. Homelink® est une marque déposée de Johnson Controls Technology Inc. Honda® et Pioneer® sont des marques déposées de Honda Motor Company, Ltd. High Lifter® est une marque déposée de High Lifter Products, Inc. Kolpin® est une marque déposée de Polaris Industries Inc. Mathews® est une marque déposée de MCP IP, MB Quart® est une marque déposée de Maxxsonics USA Inc. Otter® est une marque déposée d'Otter Outdoors, SARL. Rhino Grip® est une marque déposée de Polaris Industries, Inc. Rigid® marque de commerce de JST Performance, SARL s/n Rigid Industries SARL. Tiger Drylac® est une marque déposée de Tiger Coatings GMBH & CO. KG. TEKVEST® est une marque déposée de 1181676 ONTARIO INC. Velcro® est une marque déposée de VELCRO BVDA. Yeti® est une marque déposée de Yeti Coolers, LLC. YKK® est une marque déposée de YKK Corporation. YouTube® est une marque déposée de Google Inc. Les prix, la convenance et la disponibilité sont sujets à modification à tout moment. Droit d'auteur © 2020 Polaris Industries Inc. Tous droits réservés.

POLARIS

ACC VÉT RANGER AM 2021 FR · 9948061

JANUARY 2021

