

POLARIS

RZR

ACCESSOIRES ET VÊTEMENTS

2024



LE VÉHICULE DE VOS RÊVES



#RZR

FAITES L'EXPÉRIENCE DU STYLE DE VIE. JOIGNEZ-VOUS À LA COMMUNAUTÉ

POLARIS.COM/RZRlife

GAMME 2021

DÉCOUVREZ LA GAMME COMPLÈTE À POLARIS.COM/RZR

À FOND

TURBO S P. 22



RZR TURBO S

RZR TURBO S 4

XTREME PERFORMANCE

PRO XP P. 04



RZR PRO XP

RZR PRO XP 4

XP TURBO, XP 1000 ET RS1 P. 22



RZR XP TURBO

RZR XP 1000

RZR RS1



RZR XP 4 TURBO



RZR XP 4 1000

SENTIER

TRAIL S, TRAIL ET 570 P. 34



RZR TRAIL S

RZR TRAIL



RZR 570

JEUNES

P. 85

CONTENU

PRO XP 04

AUDIO	08
PARE-BRISE ET PANNEAUX ARRIÈRE	10
TOITS, PORTIÈRES ET CHAUFFAGE	12
PROTECTION DU VÉHICULE ET ÉCLAIRAGE	14
RANGEMENT	16
DIVERS, RÉTROVISEURS ET TREUILS	18
MARCHÉ SECONDAIRE PRO ARMOR	20

TURBO S ET XP 22

PARE-BRISE ET PANNEAUX ARRIÈRE	24
TOITS ET PORTIÈRES	26
PROTECTION DU VÉHICULE ET TREUILS	28
RANGEMENT ET RÉTROVISEURS	30
RZR RS1	32

SENTIER 34

PARE-BRISE ET PANNEAUX ARRIÈRE	38
TOITS, PORTIÈRES ET AUDIO	40
PROTECTION DU VÉHICULE ET RANGEMENT	42
ÉCLAIRAGE, TREUILS, ENSEMBLES DE DÉBLAIEMENT ET CHENILLES	44

TRAIL 2014 À 2020 46

ACCESSOIRES COMMUNS 50

ÉCLAIRAGE	50
RIDE COMMAND ET AUDIO	56
ROUES ET PNEUS PRO ARMOR	60
PROTECTION DU VÉHICULE ET DU CONDUCTEUR	76
GLACIÈRES NORTHSTAR DE POLARIS	78
HABITACLE ET RÉTROVISEURS	80
TREUILS	82
ACCESSOIRES SUPPLÉMENTAIRES ET 570	84

JEUNES 85

PIÈCES ET GARAGE 86

ENTRETIEN	86
HUILES ET LUBRIFIANTS	88
LIQUIDES D'ENTRETIEN	90
PIÈCES DE RECHANGE	92
PIÈCES HD	94
BATTERIES ET SCELLANT POUR PNEUS	96
PRODUITS D'ENTRETIEN POUR VÉHICULES ET REMORQUAGE	98
POLARIS POWER	100

VÊTEMENTS ET CASQUES 104

VÊTEMENTS D'EXTÉRIEUR ET ACCESSOIRES DE PROTECTION	104
TENUE DÉCONTRACTÉE	110
CAMOUFLAGE ET CADEAUX	116

CONÇUS



Conçus par les mêmes personnes qui ont conçu votre véhicule.

TESTÉS



Testés à fond sur le terrain pour vous permettre une conduite confiante à 100 %.

FIABLES

ACCESSOIRES
DOTÉS D'UNE
GARANTIE DE



65 ans de métier. Le nom n° 1 des véhicules hors route.



**NOUS IMPOSONS
LES MÊMES NORMES
À NOS PARTENAIRES.**

PRO ARMOR 
OPTIONS DU MARCHÉ SECONDAIRE
DE QUALITÉ SUPÉRIEURE CONÇUES AVEC
POLARIS POUR MAXIMISER LA PERFORMANCE.
P. 55, 60

 **Jockford Fosgate**
UN LEADER MONDIAL D'INNOVATION
AUDIO, DE CONCEPTION ET
DE TECHNOLOGIE.
P. 08

MBQUART 
ÉVEILLENZ ET ALIMENTEZ VOTRE
PASSION POUR UNE REPRODUCTION
SONORE DE QUALITÉ PRÉCISE.
P. 58

RIGID 
DES PRODUITS TELLEMENT
EXCELLENTS QU'ON LES REMPLACE
OU LES RÉPARE À VIE.
P. 15, 54


SYSTÈME DE FILTRATION D'AIR DE QUALITÉ
MILITAIRE QUI GARDE VOTRE FILTRE À AIR
PROPRE ET PROTÈGE VOTRE MOTEUR.
P. 18

 **ASSAULT**
INDUSTRIES
ÉPROUVÉ EN COURSE.
PRÊT POUR LES SENTIERS.
P. 18

RZR PRO XP



PROCHAIN NIVEAU DE XTREME PERFORMANCE

GUIRLANDE LUMINEUSE
À CLIGNOTEMENT
SUCCESSIF RIGID®
CONSULTEZ LA PAGE 15.

> INGÉNIERIE INÉGALÉE

Innovations de niveau supérieur pour transformer votre RZR en un véhicule qui dépasse vos attentes.

Système audio Rockford Fosgate® P. 08
Ride Command P. 08
Treuil intégré P. 19
Unité D'éclairage RIGID® P. 15

COMPOSANTS ÉLECTRIQUES PRÊTS À L'EMPLOI



AJOUTEZ SANS EFFORT DE L'ÉCLAIRAGE, DES ACCESSOIRES AUDIO ET DES TREUILS.

Polaris PULSE
En savoir plus P. 15



> CONCEPTION VISIONNAIRE

Attention constante aux moindres détails procurant un style et une fonctionnalité extraordinaires afin d'offrir la conduite ultime.

Pare-brise P. 11
Toits P. 12
Portières P. 13
Rétroviseurs P. 18



> FONCTIONNALITÉ SUPÉRIEURE

Collection inégalée d'accessoires qui vous donne encore plus de raisons de partir en randonnée - et de conduire plus longtemps.

Protection P. 14
Rangement P. 16
Roues et pneus P. 60

COLLECTIONS D'ACCESSOIRES POUR LE CONDUCTEUR

CONSULTEZ ET MAGASINEZ LES COLLECTIONS COMPLÈTES À
[POLARIS.COM/RZRcollections](https://www.polaris.com/RZRcollections)



> DÉSERT



> SENTIER



> MONTAGNE



> TOUTES SAISONS

Dominez les terrains rocailleux et prenez d'assaut les kilomètres de désert qui s'étendent à l'infini.



2883743-458	TOIT EN ALUMINIUM	P. 12
2883749-458	PARE-CHOC À COUVERTURE HAUTE - AVANT	P. 14
2884189-458	PARE-CHOC À COUVERTURE HAUTE - ARRIÈRE	P. 14
2889019	PARE-BRISE VENTILÉ PLEINE GRANDEUR EN VERRE	P. 11
2883962	TROUSSE D'ESSUIE-GLACE DE PARE-BRISE EN VERRE	P. 11
2884666	COFFRE DE RANGEMENT POUR LE SIÈGE ARRIÈRE MULTI-PASSAGERS	P. 17
2884907-458	SUPPORT DE ROUE DE SECOURS PIVOTANT	P. 17
2884623	GLACIÈRE ARRIÈRE DE 23 pte	P. 17
2883751	COFFRE DE RANGEMENT AVANT DE 73 pte	P. 16
2884359	RIGID® GUIRLANDE LUMINEUSE À CLIGNOTEMENT SUCCESSIF	P. 15

Tout en conduisant sur les sentiers, appréciez les boisés et les forêts anciennes, les prairies et les cours d'eau.



2883928	TOIT EN POLY	P. 12
2883756	PARE-BRISE PLEINE GRANDEUR VENTILÉ EN POLY À REVÊTEMENT DUR	P. 11
2883758	TREUIL PRO HD POLARIS DE 4 500 lb	P. 19
2883749-458	PARE-CHOC À COUVERTURE HAUTE - AVANT	P. 14
2884189-458	PARE-CHOC À COUVERTURE HAUTE - ARRIÈRE	P. 14
2883997-458	PARE-CHOC INFÉRIEURS LATÉRAUX KICK-OUT	P. 14
2883765	PROTECTEURS DE PORTIÈRE	P. 13
2884907-458	SUPPORT DE ROUE DE SECOURS PIVOTANT	P. 17
2883751	COFFRE DE RANGEMENT AVANT DE 73 pte	P. 16
2883752	COFFRE DE RANGEMENT ARRIÈRE DE 42 pte	P. 16
2884304	SAC DE RANGEMENT DE PORTIÈRE DE 7,5 pte	P. 17

Allez admirer la vue magnifique au sommet des montagnes en toute sécurité.



2883928	TOIT EN POLY	P. 12
2883753	PARE-BRISE PLEINE GRANDEUR EN VERRE	P. 11
2883758	TREUIL PRO HD POLARIS DE 4 500 lb	P. 19
2883749-458	PARE-CHOC À COUVERTURE HAUTE - AVANT	P. 14
2884189-458	PARE-CHOC À COUVERTURE HAUTE - ARRIÈRE	P. 14
2883997-458	PARE-CHOC INFÉRIEURS LATÉRAUX KICK-OUT	P. 14
2883752	COFFRE DE RANGEMENT ARRIÈRE DE 42 pte	P. 16
2884304	SAC DE RANGEMENT DE PORTIÈRE DE 7,5 pte	P. 17
2884907-458	SUPPORT DE ROUE DE SECOURS PIVOTANT	P. 17

Profitez de chaque saison en conduisant toute l'année.



2883743-458	TOIT EN ALUMINIUM	P. 12
2884662	PARE-BRISE INCLINABLE EN POLY À REVÊTEMENT DUR	P. 11
2883757	PANNEAU ARRIÈRE EN POLY À REVÊTEMENT DUR	P. 11
2884664	DEMI-PORTIÈRES SUPÉRIEURES EN TOILE	P. 13
2884658	PANNEAU DE PROTECTION DE PORTIÈRE INTÉRIEUR	P. 13
2884386	TROUSSE DE CHAUFFAGE	P. 13
2883749-458	PARE-CHOC À COUVERTURE HAUTE - AVANT	P. 14
2884189-458	PARE-CHOC À COUVERTURE HAUTE - ARRIÈRE	P. 14
2884685	AILES ÉVASÉES PLEINE GRANDEUR	P. 14
2883997-458	PARE-CHOC INFÉRIEURS LATÉRAUX KICK-OUT	P. 14

VOICI UNE NOUVELLE EXPÉRIENCE AUDIO



Une première de l'industrie. Un véritable système audio hors route intégré installé en usine. Rockford Fosgate® et Polaris ont travaillé en collaboration pour créer la prochaine évolution de système audio hors route installé en usine. Fabriqué sur mesure pour résister à l'environnement extérieur et conçu pour procurer un bon rendement, peu importe la randonnée. Spécialement mis au point et centré sur le conducteur pour créer une expérience audio en tête de catégorie et inégalable.



UNITÉS SOURCES

- Rockford Fosgate® a mis au point le premier système de syntonisation hors route conçu spécialement pour la plate-forme Pro-XP.
- La syntonisation résiste aux bruits causés par le vent et le moteur, et procure une sonorité incroyable, quelle que soit la vitesse.
- La conception Element Ready protège contre l'infiltration de poussière et d'humidité.

AMPLIFICATEURS

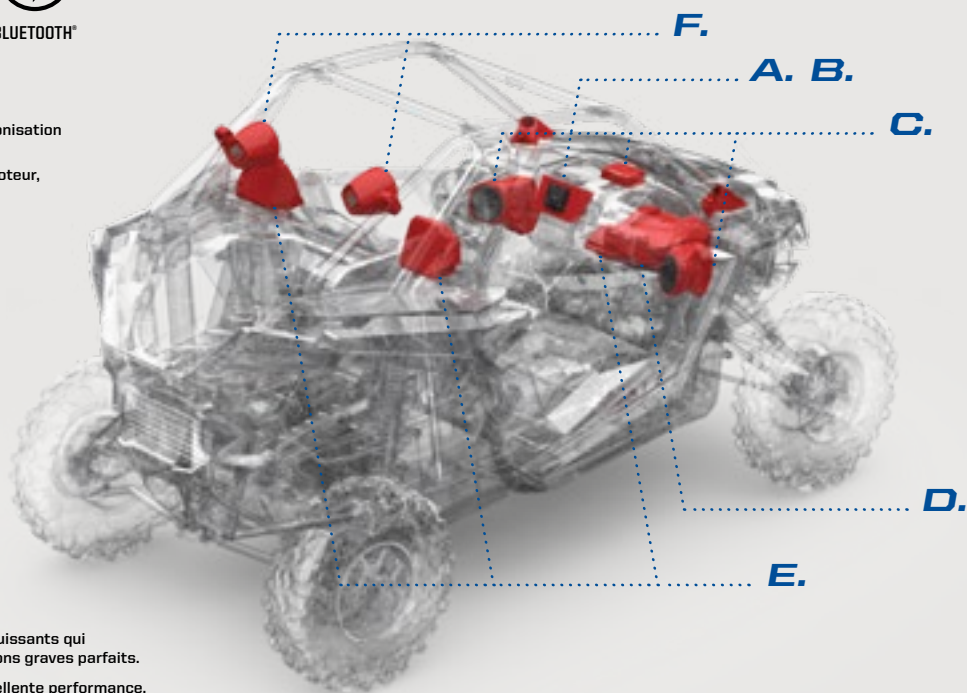
- Technologie PROPRES ultra compacte.
- Conception très efficace pouvant être maximisée sans risque de surchauffe.

HAUT-PARLEURS

- Haut-parleurs Element Ready optimisés pour la conduite hors route et idéals pour le plein air.
- Enceintes spécialement syntonisées produisant une sonorité riche dans l'habitacle du conducteur Pro XP.
- Matériaux robustes et légers offrant la meilleure sonorité sans sacrifier la vitesse.

CAISSONS D'EXTRÊMES-GRAVES

- Rockford Fosgate® conçoit des caissons d'extrêmes-graves puissants qui s'intègrent acoustiquement à l'habitacle pour produire des sons graves parfaits.
- Testés à fond pour assurer une longue durée utile et une excellente performance.



A. AFFICHAGE RIDE COMMAND DE 7 po

» 2884072 • 1 999,99 \$
PRO XP 4 2020 ET 2021, PRO XP 2020 ET 2021
REQUIERT LA TROUSSE DE MONTAGE 2884584

CONSULTEZ LA PAGE 56 POUR TOUTS LES DÉTAILS CONCERNANT LE RIDE COMMAND.



B. UNITÉ PRINCIPALE PMX-2

- Affichage couleur de 2,7 po
- Syntoniseur AM/FM/WB
- Commande Pandora®
- Connectivité Bluetooth®
- Comprend une trousse de montage

» 2883964 • 709,99 \$
PRO XP 4 2020 ET 2021, PRO XP 2020 ET 2021
NON COMPATIBLE AVEC LE PRO XP ULTIMATE ET PREMIUM



C. STAGE 2 AMPLIFICATEUR DE GAMME ÉTENDUE ET HAUT-PARLEURS SOUS LE TABLEAU DE BORD AVANT

- Amplificateur de gamme étendue de 400 W
- Haut-parleurs de 50 W et 6,5 po avec haut-parleurs d'aigus et enceintes

» 2883943 • 974,99 \$
PRO XP 4 2020 ET 2021, PRO XP 2020 ET 2021
DE SÉRIE SUR LE PRO XP ULTIMATE ET PREMIUM



D. STAGE 3 OPTION SUPÉRIEURE DE CAISSON D'EXTRÊMES-GRAVES DE 10 po

- Caisson d'extrêmes-graves de 400 W et 10 po avec enceinte et grillage
- Amplificateur de caisson d'extrêmes-graves intégré de 400 W

» 2883857 • 974,99 \$
PRO XP 4 2020 ET 2021, PRO XP 2020 ET 2021



E. STAGE 4 CAISSON D'EXTRÊMES-GRAVES DE 10 po AVEC OPTION SUPÉRIEURE DE HAUT-PARLEUR COAXIAL ARRIÈRE

- Caisson d'extrêmes-graves de 400 W et 10 po avec enceinte et grillage
- Amplificateur de caisson d'extrêmes-graves intégré de 400 W
- Haut-parleurs coaxiaux de 50 W et 6,5 po avec enceintes et grillages

» 2884655 • 1 549,99 \$
PRO XP 4 2020 ET 2021, PRO XP 2020 ET 2021



F. MODULES ARRIÈRE À UTILISER AVEC LES MODÈLES STAGE 2, STAGE 3 OU STAGE 4

- Haut-parleurs coaxiaux de 50 W et 6,5 po avec enceintes, quincaillerie de montage et grillages
- Les modèles Stage 2 et 3 requièrent un faisceau de système audio (2415152), vendu séparément

» 2883945 • 779,99 \$
PRO XP 4 2020 ET 2021, PRO XP 2020 ET 2021



> AUDIO

CONSTRUISEZ VOTRE SYSTÈME AUDIO (CHOISISSEZ LE TRAJET QUI CORRESPOND À VOTRE RZR)

INSTALLÉ EN USINE

PASSEZ À L'ÉTAPE 3



PRO XP ÉDITION LIMITÉE SPORT

2 PASSAGERS
PMX-P2
+
STAGE 1

4 PASSAGERS
PMX-P2
+
STAGE 1 ET HAUT-PARLEURS ARRIÈRE



PRO XP PREMIUM ET ULTIMATE

2 PASSAGERS
RIDE COMMAND
+
STAGE 2

4 PASSAGERS
RIDE COMMAND
+
STAGE 2 ET HAUT-PARLEURS ARRIÈRE

PAS D'AUDIO DE L'USINE

ÉTAPE 1

SÉLECTIONNEZ L'UNITÉ PRINCIPALE

UNITÉ PRINCIPALE PMX-2
2883964 • 709,99 \$
PRO XP 4 2020 ET 2021, PRO XP 2020 ET 2021, NON COMPATIBLE AVEC LES PRO XP ULTIMATE ET PREMIUM

TROUSSE DE MONTAGE INCLUSE

RIDE COMMAND
2884072 • 1 999,99 \$

PRO XP 4 2020 ET 2021, PRO XP 2020 ET 2021

TROUSSE DE MONTAGE REQUISE

2884584 • 649,99 \$

PRO XP 4 2020 ET 2021, PRO XP 2020 ET 2021

CONSULTEZ LA PAGE 56 POUR TOUTS LES DÉTAILS CONCERNANT LE SYSTÈME RIDE COMMAND.

ÉTAPE 2

AJOUTEZ UN ENSEMBLE AUDIO

STAGE 2

AMPLIFICATEUR DE GAMME ÉTENDUE ET HAUT-PARLEURS SOUS LE TABLEAU DE BORD AVANT

2883943 • 974,99 \$

PRO XP 4 2020 ET 2021, PRO XP 2020 ET 2021, DE SÉRIE SUR LES PRO XP ULTIMATE ET PREMIUM

ÉTAPE 3

AMÉLIOREZ L'AUDIO

PRO XP ÉDITION LIMITÉE SPORT SEULEMENT
TROUSSE DE MISE À NIVEAU D'AMPLIFICATEUR
2884908 • 389,99 \$

REQUIS POUR TOUT MODÈLE D'ÉDITION LIMITÉE SPORT POUR INSTALLER LES STAGES 3 OU 4.

ÉTAPE 3

AMÉLIOREZ L'AUDIO

STAGE 3
CAISSON D'EXTRÊMES-GRAVES DE 10 po
2883857 • 974,99 \$
PRO XP 4 2020 ET 2021, PRO XP 2020 ET 2021

NON COMPATIBLE AVEC LE STAGE 4

STAGE 4
CAISSON D'EXTRÊMES-GRAVES DE 10 po AVEC HAUT-PARLEUR COAXIAL ARRIÈRE
2884655 • 1 549,99 \$
PRO XP 4 2020 ET 2021, PRO XP 2020 ET 2021

NON COMPATIBLE AVEC LE STAGE 3
TOUS LES MODÈLES À QUATRE PASSAGERS AVEC UN ENSEMBLE AUDIO D'USINE POSSÈDENT DES HAUT-PARLEURS ARRIÈRE.

MODULES ARRIÈRE

2883945 • 779,99 \$
PRO XP 4 2020 ET 2021, PRO XP 2020 ET 2021
AJOUTEZ AUX STAGES 1 À 4

FAISCEAU DE SYSTÈME AUDIO POUR MODULES DE HAUT-PARLEUR ARRIÈRE

2885147 • 69,99 \$

REQUIS POUR AJOUTER DES MODULES AUX STAGES 1 À 3.

PRO XP 4 2020 ET 2021, PRO XP 2020 ET 2021
FAISCEAU DE SYSTÈME AUDIO NON REQUIS SUR LES MODÈLES PRO XP 4 AVEC HAUT-PARLEURS ARRIÈRE INSTALLÉS EN USINE



> CONSTRUISEZ VOTRE CABINE

**AJOUTEZ DU CONFORT ET DU STYLE
AVEC UNE PROTECTION DE L'AVANT JUSQU'À L'ARRIÈRE.**

AJOUTEZ UN TOIT

Protégez-vous contre les éléments tout en ajoutant du style.

AJOUTEZ UN PANNEAU ARRIÈRE

Conservez la visibilité arrière tout en réduisant les tourbillons d'air arrière.

AJOUTEZ UN PARE-BRISE

Protégez-vous et votre passager grâce à une clarté optique.

AJOUTEZ DES PORTIÈRES

Gardez la cabine exempte de débris et d'eau.



LOCK & RIDE

INSTALLATION RÉVOLUTIONNAIRE

Colliers de serrage Lock & Ride à installation et retrait faciles qui éliminent le risque de fissures.



JOINT ÉTANCHE À L'AIR

Protège contre les courants d'air et l'humidité. Réduit les vibrations des pare-brise en verre pleine grandeur durant la conduite.

PARE-BRISE VERRE



PRÊT POUR LES
ESSUIE-GLACES

NOUVEAU

PARE-BRISE PLEINE GRANDEUR VENTILÉ EN VERRE

• Pare-brise en verre trempé, feuilleté à double couche avec cadre à revêtement en poudre d'acier et orifice d'aération central réglable

» 2889019 • 974,99 \$

PRO XP 4 2020 ET 2021, PRO XP 2020 ET 2021
NON COMPATIBLE AVEC LE TOIT EN ALUMINIUM AVEC CAVITÉ POUR BARRE D'ÉCLAIRAGE (2883961 ET 2883991)



NOUVEAU

TROUSSE D'ESSUIE-GLACE DE PARE-BRISE EN VERRE

• Simple à contrôler avec un interrupteur à vitesses multiples sur le tableau de bord
• Comprend un réservoir de liquide lave-glace

» 2883962 • 674,99 \$

PRO XP 4 2020 ET 2021, PRO XP 2020 ET 2021
COMPATIBLE AVEC PARE-BRISE EN VERRE

POLY À REVÊTEMENT DUR



LOCK & RIDE

PARE-BRISE PLEINE GRANDEUR VENTILÉ EN POLY À REVÊTEMENT DUR

• Polycarbonate de 0,64 cm à revêtement dur, durable et résistant aux chocs
• Protection complète avec prises d'air à ouverture rapide pour aérer l'habitacle

» 2884305 • 739,99 \$

PRO XP 4 2020 ET 2021, PRO XP 2020 ET 2021 COMPATIBLE AVEC TOIT EN ALUMINIUM SEULEMENT (2883961, 2883743, 2883991 OU 2883990)

» 2883756 • 739,99 \$

PRO XP 4 2020 ET 2021, PRO XP 2020 ET 2021
COMPATIBLE AVEC LE TOIT SPORT EN POLY SEULEMENT (2883928 OU 2883946)



LOCK & RIDE LES PLUS VENDUS

PARE-BRISE MI-HAUTEUR EN POLY À REVÊTEMENT DUR, MOYEN

• Polycarbonate de 0,25 po à revêtement dur, durable et résistant aux chocs
• Procure une protection et un débit d'air dans la cabine
• 12 po pleine hauteur

» 2884966 • 324,99 \$

PRO XP 4 2020 ET 2021, PRO XP 2020 ET 2021



NOUVEAU

PARE-BRISE INCLINABLE EN POLY À REVÊTEMENT DUR

• Le pare-brise à panneau en polycarbonate à revêtement dur offre trois positions - fermée, ventilée et entièrement ouverte

• Poignées doubles, crampons et amortisseurs à gaz

» 2884662 • 839,99 \$

PRO XP 4 2020 ET 2021, PRO XP 2020 ET 2021
NON COMPATIBLE AVEC LES TOITS EN ALUMINIUM AVEC CAVITÉ POUR BARRE D'ÉCLAIRAGE



NOUVEAU

PARE-BRISE MI-HAUTEUR EN POLY À REVÊTEMENT DUR, BAS

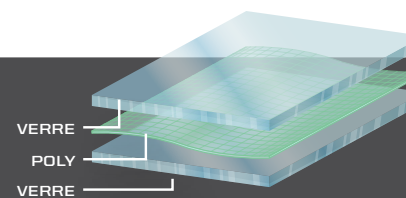
• Offre une protection supplémentaire contre les éléments tout en procurant une circulation d'air et une visibilité optimales

• 5 po pleine hauteur

» 2884746 • 259,99 \$

PRO XP 4 2020 ET 2021, PRO XP 2020 ET 2021

PANNEAU ARRIÈRE

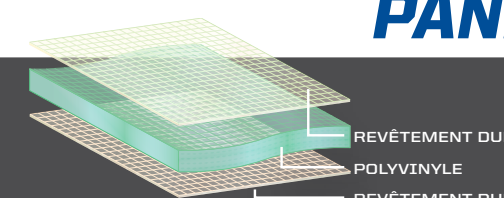


VERRE
POLY
VERRE

VERRE

- Transparence supérieure (qualité automobile)
- Résistant aux rayures
- Excellente étanchéité
- Temps froid/robuste

COMPARÉ AU



REVÊTEMENT DUR
POLYVINYLE
REVÊTEMENT DUR

POLY À REVÊTEMENT DUR

- Léger, souple, facile à ranger/retirer
- Résistant aux chocs
- Revêtement dur : 30x plus résistant aux rayures que les pare-brise en poly réguliers

LOCK & RIDE

PANNEAU ARRIÈRE EN POLY

- Polycarbonate drapé de 3 mm offrant légèreté, durabilité et résistance aux chocs
- Conserve la visibilité arrière tout en réduisant le retour des tourbillons d'air dans l'habitacle
- Entièrement compatible avec tous les accessoires
- S'ils sont installés, les modules audio arrière doivent être dirigés vers l'arrière

COULEUR	DEUX PLACES	QUATRE PLACES
TRANSPARENT	2883757 454,99 \$ PRO XP 2020 ET 2021	2884147 454,99 \$ PRO XP 4 2020 ET 2021

CABINE À DEUX PASSAGERS RECOMMANDÉE

2883928	TOIT EN POLY	454,99 \$
2889019	PARE-BRISE VENTILÉ PLEINE GRANDEUR EN VERRE	974,99 \$
2883962	TROUSSE D'ESSUIE-GLACE DE PARE-BRISE EN VERRE	674,99 \$
2884664	DEMI-PORTIÈRES SUPÉRIEURES EN TOILE	1034,99 \$
2884658	PANNEAU DE PROTECTION DE PORTIÈRE INTÉRIEUR	449,99 \$
2883757	PANNEAU ARRIÈRE EN POLY	454,99 \$
TOTAL		4044,94 \$

Les deux cabines sont disponibles pour les véhicules à deux et à quatre passagers.

CABINE À QUATRE PASSAGERS RECOMMANDÉE

2883990-458	TOIT EN ALUMINIUM	949,99 \$
2884305	PARE-BRISE VENTILÉ PLEINE GRANDEUR EN POLY À REVÊTEMENT DUR	739,99 \$
2884660-458	PORTIÈRES EN ALUMINIUM	1299,99 \$
2884665	DEMI-PORTIÈRES SUPÉRIEURES EN TOILE	1799,99 \$
2884147	PANNEAU ARRIÈRE EN POLY	454,99 \$
TOTAL		5244,95 \$

Les deux cabines sont disponibles pour les véhicules à deux et à quatre passagers.

> TOITS

POLY

TOIT SPORT EN POLY

- Polypropylène léger et durable avec conception profilée pour le ruissellement de l'eau
- Protection maximale avec joint d'étanchéité complet offrant une barrière contre les fuites et moins de vibrations

COULEUR	DEUX PLACES	QUATRE PLACES	NON ILLUSTRÉ
■ NOIR MAT	2883928 454,99 \$	2883946 699,99 \$	
	PRO XP 2020 ET 2021	PRO XP 4 2020 ET 2021	

ALUMINIUM

TOIT EN ALUMINIUM

- Feuille d'aluminium estampée légère de 1/8 po avec joint d'étanchéité complet offrant une barrière contre les fuites et éliminant les vibrations
- Conception à profil bas, installation rapide avec une protection et une durabilité maximales contre les conditions les plus difficiles

COULEUR	DEUX PLACES	QUATRE PLACES	NON ILLUSTRÉ
■ NOIR MAT	2883743-458 589,99 \$	2883990-458 949,99 \$	
■ ROUGE INDY	2883743-293 629,99 \$	2883990-293 1 014,99 \$	
■ BLEU MÉTALLIQUE	2883743-751 629,99 \$	2883990-751 1 014,99 \$	
■ BLEU ZÉNITH	2883743-849 629,99 \$	2883990-849 1 014,99 \$	
	PRO XP 2020 ET 2021	PRO XP 4 2020 ET 2021	

TOIT EN ALUMINIUM AVEC CAVITÉ POUR BARRE D'ÉCLAIRAGE

- Feuille d'aluminium estampée légère de 1/8 po avec joint d'étanchéité complet offrant une barrière contre les fuites et éliminant les vibrations
- Profil bas avec cavité pour barre d'éclairage
- Installation rapide avec une protection et une durabilité maximales contre les conditions les plus difficiles
- Non compatible avec un pare-brise en verre ventilé pleine grandeur (2889109) et un pare-brise inclinable en poly à revêtement dur (2884662)

COULEUR	DEUX PLACES	QUATRE PLACES	NON ILLUSTRÉ
■ NOIR MAT	2883961-458 649,99 \$	2883991-458 1 015,99 \$	
	PRO XP 2020 ET 2021	PRO XP 4 2020 ET 2021	

AJOUTEZ LA BARRE D'ÉCLAIRAGE À DÉL À RANGÉE SIMPLE DE 28 po RIGID. S'INSÈRE PARFAITEMENT DANS LA CAVITÉ DU TOIT. CONSULTEZ LA PAGE 15 POUR OBTENIR DES DÉTAILS.

CONCEPTION VISIONNAIRE

Attention constante aux moindres détails procurant un style et une fonctionnalité extraordinaires afin d'offrir la conduite ultime.

ALUMINIUM

- Robustesse de protection élevée
- Profil plus bas
- Style épuré

COMPARÉ AU

POLY À REVÊTEMENT DUR

- Ruissellement de l'eau
- Caractéristiques de montage préexistantes
- Léger



> PORTIÈRES

PROTECTEURS DE PORTIÈRE LES PLUS VENDUS

- Protecteurs de portière en plastique léger pour protéger le conducteur de la boue, des roches et de l'eau
- Installation rapide et ajustement parfait dans l'ouverture de portière
- Conserve l'aération à l'avant

» 2883765 • 259,99 \$

PRO XP 2020 ET 2021
LES PROTECTEURS DE PORTIÈRE SONT OFFERTS DE SÉRIE SUR LE PRO XP 4.

NOUVEAU PORTIÈRES EN ALUMINIUM

- Aluminium estampé de calibre 12 d'épaisseur avec une couverture inférieure complète et un joint d'étanchéité pour bloquer l'eau, la boue, la poussière et les débris
- Utilise des cadres de portière d'usine, l'option à quatre places possède un joint d'étanchéité supplémentaire entre les portières avant et arrière
- Joint d'étanchéité complet pour bloquer la poussière, l'eau et la boue
- Compatible avec le panneau de protection de portière intérieur (2884658 et 2884831) et les demi-portières supérieures en toile (2884664 et 2884665)
- Graphismes pour portière offerts par Proline Wraps, visitez prolinewraps.com pour les détails

COULEUR	DEUX PLACES	NON ILLUSTRÉ	QUATRE PLACES
■ NOIR MAT	2884659-458 714,99 \$		2884660-458 1 299,99 \$
	PRO XP 2020 ET 2021		PRO XP 4 2020 ET 2021
			NON COMPATIBLES AVEC LES PARE-CHOC INFÉRIEURS LATÉRAUX À PROFIL BAS (2883987)

NOUVEAU PANNEAU DE PROTECTION DE PORTIÈRE INTÉRIEUR

- Polyéthylène formé sous vide avec une couverture inférieure complète et un joint d'étanchéité pour bloquer l'eau, la boue, la poussière et les débris
- Appui-bras intégré
- L'option à deux places conserve le boomerang de couleur décoratif
- Compatible avec les protecteurs de portière (2883765) et les portières en aluminium (2884659-458 et 2884660-458)

» DEUX PLACES • 2884658 • 449,99 \$

PRO XP 2020 ET 2021
NON COMPATIBLES AVEC LES PARE-CHOC INFÉRIEURS LATÉRAUX À PROFIL BAS (2883760)

» QUATRE PLACES • 2884831 • 449,99 \$

PRO XP 4 2020 ET 2021

NOUVEAU DEMI-PORTIÈRES SUPÉRIEURES EN TOILE

- Les portières moulées par compression de haute qualité s'insèrent dans les épaulements latéraux en polyéthylène haute densité thermoformés pour procurer une excellente étanchéité
- Comprend des glaces en vinyle transparent de calibre 30 avec une fermeture à glissière
- Procure un rebord de cabine profilé pour un ajustement et une finition supérieurs
- Comprend des joints d'étanchéité pour les sections à fermeture à clé
- Consultez la page 10 pour les installations de cabine recommandées

» DEUX PLACES • 2884664 • 1 034,99 \$

PRO XP 2020 ET 2021

» QUATRE PLACES • 2884665 • 1 799,99 \$

PRO XP 4 2020 ET 2021

> CHAUFFAGE

NOUVEAU TROUSSE DE CHAUFFAGE

- Se branche à la barre omnibus Polaris Pulse pour procurer une chaleur fiable et constante dans votre cabine et possède une commande de vitesse du ventilateur et de la température
- Orifices d'aération au plancher avec fermeture pour le conducteur et le passager et arrêt électronique de désembuage de l'orifice d'aération

» 2884386 • 1 039,99 \$

PRO XP 4 2020 ET 2021, PRO XP 2020 ET 2021

CHOISISSEZ VOTRE PORTIÈRE

AJOUTEZ DES ACCESSOIRES DE PORTIÈRE

PRO XP

AUDIO

PARE-BRISE ET PANNEAU ARRIÈRE

TOITS, PORTIÈRES ET CHAUFFAGE

PROTECTION DU VÉHICULE ET CLAIRAGE

RANGEMENT

DIVERS, RÉTROVISEURS ET TREUILS

MARCHE SECONDAIRE PRO ARMOR



OBTENEZ-LES TOUS

ACCESSOIRE	N° DE PIÈCE	PRIX
GLACIÈRE NORTHSTAR DE 30 pte - GRAPHITE	2883424	309,99 \$
LOCK & RIDE SUPPORT POUR GLACIÈRE NORTHSTAR DE 30 pte	2884070	79,99 \$
LOCK & RIDE COFFRE DE RANGEMENT ARRIÈRE DE 42 pte	2883752	259,99 \$
SUPPORT DE ROUE DE SECOURS PIVOTANT	2884907-458	649,99 \$
SAC DE RANGEMENT POUR PORTIÈRE DE 7,5 pte (non illustré)	2884304	169,99 \$
SAC DE RANGEMENT CENTRAL DE 10 pte (non illustré)	2884286	129,99 \$

> RANGEMENT

LOCK & RIDE

COFFRE DE RANGEMENT AVANT DE 73 pte LES PLUS VENDUS

- Protégez votre équipement dans le coffre de rangement avant de 73 pte avec loquets verrouillables et poignées latérales
- Polypropylène durable conçu pour prévenir l'infiltration de poussière et d'eau
- Accessoires Lock & Ride qui se fixent solidement à la plate-forme

» 2883751 • 389,99 \$
PRO XP 4 2020 ET 2021, PRO XP 2020 ET 2021



POUR RANGER :
Deux casques de dimension normale
Trousse à outils
Blouson/manteau
Nourriture
et boissons



POUR RANGER :
Sac de couchage
Trousse de premiers soins
Collations
Protection solaire

LOCK & RIDE

COFFRE DE RANGEMENT ARRIÈRE DE 42 pte LES PLUS VENDUS

- Protégez votre équipement dans le coffre de rangement arrière de 42 pte avec loquets verrouillables et poignées latérales
- Polypropylène durable conçu pour prévenir l'infiltration de poussière et d'eau
- Accessoires Lock & Ride qui se fixent solidement à la plate-forme

» 2883752 • 259,99 \$
PRO XP 4 2020 ET 2021, PRO XP 2020 ET 2021

LE COFFRE DE RANGEMENT ARRIÈRE ET LA GLACIÈRE NORTHSTAR DE 30 pte S'EMBOÎTENT PARFAITEMENT.



LOCK & RIDE NOUVEAU

COFFRE DE RANGEMENT POUR LE SIÈGE ARRIÈRE MULTI-PASSAGERS

- Coffre de rangement d'une capacité de 76 pte avec une base à paroi simple et un couvercle à paroi double pour bloquer la poussière et l'eau
- Utilisez le support Lock & Ride pour une installation et un retrait facile
- Comprend un bouchon de vidange et la quincaillerie de montage ainsi qu'un emplacement pour ajouter un cadenas pour plus de sécurité
- Compatible avec les modèles Premium/Ultimate avec le rangement basculant vers l'avant/rabattable à plat seulement
- Convient au casque pour véhicule hors route de dimension normale

» 2884666 • 389,99 \$
PRO XP 4 2020 ET 2021



NOUVEAU

SUPPORT DE ROUE DE SECOURS PIVOTANT LES PLUS VENDUS

- Fixation solide avec un levier de déverrouillage d'une seule main et des loquets doubles
- Supports et porte-bagages en acier
- Retient un pneu de 32 po maximum et peut supporter un poids de 75 lb
- Nouveau mécanisme à dégagement d'une seule main

» 2884907-458 • 649,99 \$
PRO XP 4 2020 ET 2021, PRO XP 2020 ET 2021

LES COFFRES DE RANGEMENT AVANT ET ARRIÈRE S'EMBOÎTENT PARFAITEMENT.

LOCK & RIDE

GLACIÈRE ARRIÈRE DE 23 pte

- Couvercle qui se verrouille fermement avec un système de loquets en caoutchouc pour protéger la charge
- Fournit beaucoup de rangement sans ajouter un poids excessif
- Garde vos aliments, breuvages et appâts au frais pendant la conduite sur les sentiers

» 2884623 • 389,99 \$
PRO XP 4 2020 ET 2021, PRO XP 2020 ET 2021



GLACIÈRE DE 30 pte NORTHSTAR DE POLARIS

- S'emboîte sur le bac de rangement arrière
- » GRAPHITE • 2883424 • 309,99 \$
- » DÉSERT • 2881315 • 309,99 \$
PRO XP 4 2020 ET 2021, PRO XP 2020 ET 2021

LOCK & RIDE

SUPPORT POUR GLACIÈRE NORTHSTAR DE 30 pte

» 2884070 • 79,99 \$
PRO XP 4 2020 ET 2021, PRO XP 2020 ET 2021



POLARIS
NORTHSTAR
COOLER

CONSULTEZ LA PAGE 78 POUR TOUS LES DÉTAILS CONCERNANT LES GLACIÈRES NORTHSTAR DE POLARIS



SAC DE RANGEMENT CENTRAL DE 10 pte

- Gardez vos effets personnels en sécurité dans le sac de rangement central de 10 pte
- Côtés moulés, insertions dans le couvercle, fermeture à glissière imperméable et pochette en filet de nylon offrant différentes options de rangement
- Installation facile et accès rapide avec un style épuré à l'intérieur de l'habitacle

» 2884286 • 129,99 \$
PRO XP 4 2020 ET 2021, PRO XP 2020 ET 2021. S'INSÈRE ENTRE LES SIÈGES ARRIÈRE DU PRO XP 4 SEULEMENT.



POUR RANGER :
Lampe de poche
Collations
Lunettes de soleil
Chasse-moustiques

SAC DE RANGEMENT DE PORTIÈRE DE 7,5 pte

- 7,5 pte, accès facile et rapide pour garder vos effets et votre équipement en sécurité
- Fermeture à glissière imperméable pour garder tout l'équipement propre et au sec
- Devant moulé avec conception de housse en vinyle et fibre de carbone acétate de vinyle-éthylène (EVA)

» 2884304 • 169,99 \$
PRO XP 4 2020 ET 2021, PRO XP 2020 ET 2021. SE FIXE SUR LES PORTIÈRES AVANT DU PRO XP 4 SEULEMENT. NON COMPATIBLE AVEC PANNEAU DE PROTECTION DE PORTIÈRE INTÉRIEUR



POUR RANGER :
Téléphone cellulaire
Gants
Protection solaire

CONSULTEZ LA PAGE 99 POUR LES SANGLES ET LES COUVERCLES



> DIVERS

NOUVEAU CALANDRE ASSAULT

- Construite à partir d'aluminium de haute qualité pour durer longtemps
- Rehausse le style de votre RZR avec un insigne élégant et coloré



COULEUR	AVANT
ROUGE INDY	2884646-293 219,99 \$
BLEU MÉTALLIQUE	2884646-751 219,99 \$

PRO XP 4 2020 ET 2021, PRO XP 2020 ET 2021

NOUVEAU SÉPARATEUR DE PARTICULES S&B®

- Sépare plus de 94 % de poussière avant d'atteindre le filtre à air
- Conception camouflée et intégrée dans le garde-boue qui reste hors de vue
- Ventilateur à vitesse variable en fonction du régime moteur pour garder les niveaux de bruit bas



» 2884629 • 649,99 \$
PRO XP 4 2020 ET 2021, PRO XP 2020 ET 2021
OFFERT UNIQUEMENT CHEZ UN CONCESSIONNAIRE LOCAL

NOUVEAU TROUSSE DE MONTAGE DE BATTERIE SECONDAIRE

- Procure une puissance de 12 V qui dure plus longtemps
- Batterie vendue séparément

» 2884347 • 104,99 \$
PRO XP 2020 ET 2021
» 2884391 • 129,99 \$
PRO XP 4 2020 ET 2021



> RÉTROVISEURS

NOUVEAU RÉTROVISEURS ASSAULT BOMBER

- Construction en billettes d'aluminium pour résister aux conditions de sentier les plus difficiles
- Enjoliveurs colorés décoratifs rehaussent le style de votre véhicule



ROUGE INDY	2884624-293	389,99 \$
BLEU MÉTALLIQUE	2884624-751	389,99 \$

PRO XP 4 2020 ET 2021, PRO XP 2020 ET 2021

RÉTROVISEURS LATÉRAUX ESCAMOTABLES LES PLUS VENDUS

- S'installe en quelques minutes et s'intègre dans un emplacement de montage désigné
- Verre de sécurité feuilleté pour une excellente résistance aux rayures

» 2883762 • 259,99 \$
PRO XP 4 2020 ET 2021, PRO XP 2020 ET 2021



RÉTROVISEUR CONVEXE DE QUALITÉ SUPÉRIEURE LES PLUS VENDUS

- S'installe en quelques minutes et s'intègre dans un emplacement de montage désigné
- Verre de sécurité feuilleté pour une excellente résistance aux rayures

» 2883763 • 155,99 \$
PRO XP 4 2020 ET 2021, PRO XP 2020 ET 2021



> TREUILS



CARACTÉRISTIQUES	PRO SÉRIE ROBUSTE PRO	
ENROULEMENT DE LA CORDE RAPIDE	DE SÉRIE	
TECHNOLOGIE D'ARRÊT AUTOMATIQUE	DE SÉRIE	
LIGNE DE TREUIL	CÂBLE SYNTHÉTIQUE	
GUIDE-CÂBLE	ALUMINIUM	
TÉLÉCOMMANDE	SANS FIL ET AVEC FIL STANDARD	
MODÈLE	6 000 lb	4 500 lb
PRO XP 4/PRO XP 2020 ET 2021 Comprend une télécommande à distance avec fil et sans fil	2883759 1 274,99 \$	2883758 1 149,99 \$



DE GARANTIE

PIÈCES DE RECHANGE

CÂBLE SYNTHÉTIQUE

- SÉRIE 6 000 lb – 50 pi
» 2878888 • 104,99 \$
- SÉRIE 4 500 lb – 50 pi
» 2879187 • 179,99 \$



CONSULTEZ LA PAGE 82 POUR RENSEIGNEMENTS SUPPLÉMENTAIRES SUR LES TREUILS



TURBO S

LOCK & RIDE PARE-BRISE MI-HAUTEUR EN POLY À REVÊTEMENT DUR ET TEINTÉ	P. 24
EMPIÈCEMENTS DE PORTIÈRES INFÉRIEURES	P. 27
SYSTÈME DE CADRE DE PROTECTION BARRICADE (SANS RALLONGE)	P. 28
PARE-CHOC DESERT AVANT ET ARRIÈRE - NOIR	P. 29
RÉTROVISEURS	P. 31
BARRE D'ÉCLAIRAGE À FAISCEAU COMBO ET ÉCLAIRAGE DÉCORATIF RIGID® DE SÉRIE SR DE 32 po	P. 55
ROUES ET PNEUS PRO ARMOR	P. 60
TREUIL PRO HD POLARIS DE 4 500 lb	P. 82



XP 1000

TOIT SPORT AVEC GRAPHISMES - ROUGE INDY	P. 26
LOCK & RIDE PARE-BRISE MI-HAUTEUR EN POLY À REVÊTEMENT DUR ET TEINTÉ	P. 24
PARE-CHOC DESERT AVANT ET ARRIÈRE - ROUGE INDY	P. 29
PARE-CHOC INFÉRIEURS LATÉRAUX À PROFIL BAS - ROUGE INDY	P. 29
RÉTROVISEURS	P. 31
UNITÉ D'ÉCLAIRAGE RIGID® ET PHARES TRAIL BLAZER	P. 55

XP TURBO

TOIT EN ALUMINIUM	P. 26
LOCK & RIDE PARE-BRISE PLEINE GRANDEUR EN POLY À REVÊTEMENT DUR	P. 24
FILET DE COURSE ARRIÈRE	P. 25
PARE-CHOC DESERT AVANT ET ARRIÈRE - TITANE MÉTALLIQUE	P. 29
AILES ÉVASÉES PLEINE GRANDEUR	P. 77
BARRE D'ÉCLAIRAGE À FAISCEAU COMBO ET À RANGÉE DOUBLE PRO ARMOR DE 30 po	P. 55
ROUES ET PNEUS PRO ARMOR	P. 60
TREUIL PRO HD POLARIS DE 4 500 lb	P. 82



RS1

TOIT EN ALUMINIUM	P. 26
LOCK & RIDE PARE-BRISE PLEINE GRANDEUR EN POLY À REVÊTEMENT DUR ET PANNEAU ARRIÈRE	P. 24
PARE-CHOC INFÉRIEURS LATÉRAUX EXTREME KICK-OUT	P. 32
HARNAIS RZR SUB ZERO 4	P. 32
BARRE D'ÉCLAIRAGE À FAISCEAU COMBO ET À RANGÉE DOUBLE PRO ARMOR DE 20 po	P. 54
ROUES ET PNEUS PRO ARMOR	P. 60
TREUIL PRO HD POLARIS DE 4 500 lb	P. 82
PARE-CHOC SPORT À PROFIL BAS - AVANT	P. 33
PARE-CHOC SERVICE EXTRÊME	P. 32
RANGEMENT DANS L'HABITACLE	P. 33

POLARIS RZR

FAITES-EN LE VÔTRE.

Peu importe votre style, peu importe votre conduite, les accessoires Polaris Engineered Accessories vous aident à créer un RZR unique en son genre.

LES ESSENTIELS POUR PROLONGER VOTRE RANDONNÉE

<input type="checkbox"/> Pare-brise	P. 24
<input type="checkbox"/> Panneaux arrière	P. 25
<input type="checkbox"/> Toits	P. 26
<input type="checkbox"/> Portières	P. 27
<input type="checkbox"/> Protection	P. 28

AJOUTEZ DU STYLE. AJOUTEZ DES FONCTIONS. AJOUTEZ DE VOUS.

<input type="checkbox"/> Audio	P. 58
<input type="checkbox"/> Éclairage	P. 54
<input type="checkbox"/> Roues et pneus	P. 60
<input type="checkbox"/> Treuils	P. 82
<input type="checkbox"/> Rangement	P. 30
<input type="checkbox"/> Rétroviseurs	P. 31

LES PRODUITS PAR EXCELLENCE POUR ENTREtenir VOTRE RZR

<input type="checkbox"/> Entretien	P. 86
<input type="checkbox"/> Huiles et lubrifiants	P. 88

TOUT CE DONT VOUS AVEZ BESOIN POUR VOTRE RANDONNÉE

<input type="checkbox"/> Équipement de conduite	P. 104
<input type="checkbox"/> Tenue décontractée	P. 110

#RZRLife



CESSEZ D'Y RÊVER.
COMMENCEZ À LE CONSTRUIRE.

[POLARIS.COM/RZR](https://www.polaris.com/rZR)

> PARE-BRISE

POLY À REVÊTEMENT DUR




LOCK & RIDE LES PLUS VENDUS
**PARE-BRISE PLEINE
GRANDEUR VENTILÉ EN
POLY À REVÊTEMENT DUR**

- Polycarbonate de 0,25 po à revêtement dur, durable et résistant aux chocs
 - Protection complète avec prises d'air à ouverture rapide pour aérer l'habitacle
- » 2884330 • 539,99 \$
XP TURBO 2019 À 2021, XP 4 TURBO 2019 À 2021, XP 4 1000 2019 À 2021, XP 1000 2019 À 2021




LOCK & RIDE
**PARE-BRISE PLEINE
GRANDEUR EN POLY
À REVÊTEMENT DUR**

- Polycarbonate durable de qualité optique pour le maximum de résistance aux chocs
- » 2884018 • 409,99 \$
XP TURBO 2019 À 2021, XP 4 TURBO 2019 À 2021, XP 4 1000 2019 À 2021, XP 1000 2019 À 2021



LOCK & RIDE LES PLUS VENDUS
**PARE-BRISE MI-HAUTEUR
EN POLY TEINTÉ ET
À REVÊTEMENT DUR**

- Le style courbé amélioré prévient l'accumulation de boue ou de saletés
 - La technologie de coloration novatrice aide à réduire l'éblouissement et améliore la visibilité
 - Muni de fixations à réglage automatique
 - Pleine hauteur de 7,2 po
- » 2883135 • 269,99 \$
TURBO S 2018 À 2021, XP TURBO 2019 À 2021, 4 TURBO S 2019 À 2021, XP 4 TURBO 2019 À 2021, XP 4 1000 2019 À 2021, XP 1000 2019 À 2021



LOCK & RIDE

INSTALLATION RÉVOLUTIONNAIRE

Colliers de serrage Lock & Ride à installation et retrait faciles qui éliminent le risque de fissures



JOINT D'ÉTANCHÉITÉ

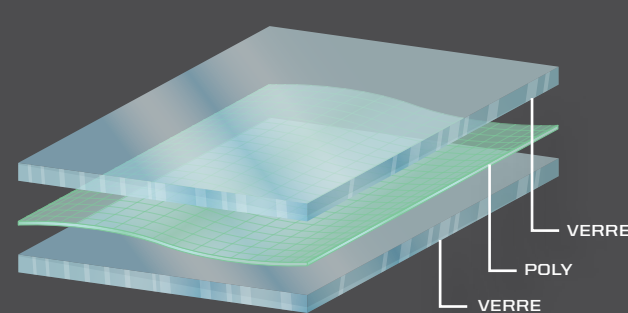
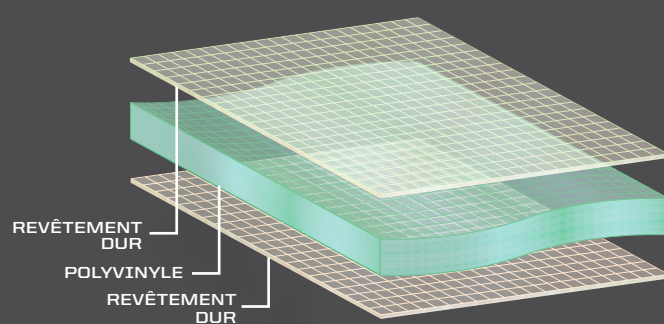
Protège contre les courants d'air et l'humidité. Réduit le broutage de roulement. Joint étanche à l'air complet sur les pare-brise en verre

VERRE



**PARE-BRISE PLEINE
GRANDEUR EN VERRE**

- Pare-brise en verre trempé, feuilleté à double couche
 - S'ajuste parfaitement au toit et au capot de votre véhicule hors route pour créer un joint complet offrant une durabilité maximale et des vibrations réduites
- » 2884331 • 899,99 \$
XP TURBO 2019 À 2021, XP 4 TURBO 2019 À 2021, XP 4 1000 2019 À 2021, XP 1000 2019 À 2021



POLY À REVÊTEMENT DUR

COMPARÉ AU

VERRE

- Léger, souple, facile à ranger/retirer
- Résistant aux chocs
- Revêtement dur : 30x plus résistant aux rayures que les pare-brise en poly réguliers

- Transparence supérieure (qualité automobile)
- Résistant aux rayures
- Excellente étanchéité
- Temps froid/robuste

AJOUTEZ UN PANNEAU ARRIÈRE POUR RÉDUIRE LE TOURBILLON DE POUSSIÈRE

> PANNÉAUX ARRIÈRE



LOCK & RIDE LES PLUS VENDUS
PANNEAU ARRIÈRE EN POLY

- » 2881614 • 359,99 \$
XP TURBO 2015 À 2021, XP 4 TURBO 2016 À 2021, XP 4 1000 2014 À 2021, XP 1000 2014 À 2021
NON COMPATIBLE AVEC LES MODULES AUDIO EXTREME (2883739)



PANNEAU ARRIÈRE À MAILLES OUVERTES

- » 2879507 • 179,99 \$
XP TURBO 2015 À 2021, XP 4 TURBO 2016 À 2021, XP 4 1000 2014 À 2021, XP 1000 2014 À 2021



FILET DE COURSE ARRIÈRE

- » 2879936 • 209,99 \$
XP TURBO 2015 À 2021, XP 4 TURBO 2016 À 2021, XP 4 1000 2014 À 2021, XP 1000 2014 À 2021

CONSULTEZ LA PAGE 32 POUR



> TOTTES

POLY

LOCK & RIDE TOIT SPORT EN POLY LES PLUS VENDUS

- Conception rigide moulée par injection pour éliminer la déformation causée par la chaleur intense
- Emplacements de montage intégrés pour l'éclairage
- Fait en polyéthylène texturé robuste pour une résistance aux chocs et à l'abrasion
- Non compatible avec les portières supérieures ou pleine hauteur

COULEUR	DEUX PLACES	QUATRE PLACES <small>NON ILLUSTRÉ</small>
■ NOIR	2883073 409,99 \$	2883074 669,99 \$
	<small>XP TURBO 2015 À 2021, XP 1000 2014 À 2021</small>	<small>XP 4 TURBO 2016 À 2021, XP 4 1000 2014 À 2021</small>

TOIT SPORT AVEC GRAPHISMES

- Ne pèse que 11 lb (30 % plus léger que l'aluminium)
- Ne pliera pas et ne fissurera pas après un choc avec des débris ou d'autres obstacles
- Le toit vitré laisse pénétrer la lumière du soleil tout en vous abritant de la chaleur

COULEUR	DEUX PLACES	QUATRE PLACES <small>NON ILLUSTRÉ</small>
■ NOIR	2881206 539,99 \$	2881935 929,99 \$
■ ROUGE INDY	2881607 539,99 \$	2881936 929,99 \$
■ BLANC ÉCLATANT	2881608 539,99 \$	2881937 929,99 \$
	<small>XP TURBO 2015 À 2021, XP 1000 2014 À 2021</small>	<small>XP 4 TURBO 2016 À 2021, XP 4 1000 2014 À 2021</small>

ALUMINIUM

TOIT EN ALUMINIUM LES PLUS VENDUS

- Se scelle sur le châssis du véhicule pour une protection optimale et une excellente intégration avec les autres accessoires RZR
- Fait en aluminium 5051 solide et durable pour une protection fiable qui dure longtemps

COULEUR	DEUX PLACES	QUATRE PLACES <small>NON ILLUSTRÉ</small>
■ NOIR	2881582-458 579,99 \$	2881592-458 929,99 \$
■ ROUGE INDY	2881582-293 624,99 \$	2881592-293 999,99 \$
	<small>XP TURBO 2015 À 2021, XP 1000 2014 À 2021</small>	<small>XP 4 TURBO 2016 À 2021, XP 4 1000 2014 À 2021</small>
■ NOIR MAT	2884086-458 609,99 \$	2884087-458 969,99 \$
	<small>TURBO S 2019 À 2021</small>	<small>TURBO S 4 2019 À 2021</small>

TOILE

TOIT EN TOILE NON ILLUSTRÉ

- Fait en toile épaisse et durable de polyester de 23 oz
- Résiste aux moisissures et aux rayons UV pour conserver sa couleur et un rendement durable
- S'installe rapidement et facilement avec les sangles fournies

COULEUR	DEUX PLACES	QUATRE PLACES
■ NOIR	2880561 209,99 \$	2880610 309,99 \$
	<small>XP TURBO 2015 À 2021, XP 1000 2014 À 2021</small>	<small>XP 4 TURBO 2016 À 2021, XP 4 1000 2014 À 2021</small>

ALUMINIUM

- Robustesse de protection élevée
- Profil plus bas
- Style épuré

COMPARÉ AU

POLY

- Canaux de ruissellement de l'eau
- Montage/démontage rapide
- Léger



CONSULTEZ LA PAGE 32 POUR **RZR S4**

> PORTIÈRES

PORTIÈRES EN ALUMINIUM

- L'aluminium estampé mono pièce maximise la qualité, l'ajustement et le fini
- Plus d'espace d'habitacle avec un poste large
- La conception du joint élimine les vibrations et crée une étanchéité solide
- Graphismes non compris

» DEUX PLACES • 2879510 • 754,99 \$
<small>TURBO S 2018 À 2021, XP TURBO 2015 À 2021, XP 1000 2014 À 2021</small>
» QUATRE PLACES • 2879943 • 1 229,99 \$
<small>TURBO S 4 2019 À 2021, XP 4 TURBO 2016 À 2021, XP 4 1000 2014 À 2021</small>



EMPIÈCEMENTS DE PORTIÈRES INFÉRIEURES LES PLUS VENDUS

- Couvrent le bas de l'ouverture des portières, pour empêcher l'eau et la poussière de pénétrer
- Faits de plastique durable avec cadre en acier

» DEUX PLACES • 2879509 • 559,99 \$
<small>TURBO S 2018 À 2021, XP TURBO 2015 À 2021, XP 1000 2014 À 2021</small>
» QUATRE PLACES • 2879942 • 1 099,99 \$
<small>TURBO S 4 2019 À 2021, XP 4 TURBO 2016 À 2021, XP 4 1000 2014 À 2021</small>

PORTIÈRES SUPÉRIEURES EN TOILE

- S'installent facilement avec les panneaux de portière de série en utilisant les emplacements de montage désignés
- Matériaux de 23 oz résistant aux moisissures, aux rayons UV et aux fissures pour une durabilité et une protection à long terme
- À installer avec un toit, un pare-brise pleine grandeur, un panneau arrière et des portières inférieures pour créer une enceinte de cabine entièrement fermée par temps froid ou pour offrir une meilleure protection
- Non compatible avec les options de toit sport en poly ou de toit avec chaîne sonore

» DEUX PLACES • 2884333 • 824,99 \$
<small>XP TURBO 2019 À 2021, XP 1000 2019 À 2021</small>
» QUATRE PLACES • 2884332 • 1 229,99 \$
<small>XP 4 TURBO 2019 À 2021, XP 4 1000 2019 À 2021</small>



> PARE-CHOCS ET PARE-CHOCS INFÉRIEURS LATÉRAUX



PARE-CHOCS À PROFIL BAS LES PLUS VENDUS

• Idéal pour : Une protection robuste au style dynamique et montage pour lampes



CONSTRUCTION EN TUBE D'ACIER D'UN DIAMÈTRE DE 1 3/4 po

COULEUR	AVANT	ARRIÈRE
NOIR	2884019-458 409,99 \$	2884020-458 409,99 \$
ROUGE INDY	2884019-293 434,99 \$	2884020-293 434,99 \$
TITANE	2884019-632 434,99 \$	2884020-632 434,99 \$
BLEU CIEL	2884019-737 434,99 \$	2884020-737 434,99 \$


XP TURBO 2015 À 2021, XP 4 TURBO 2016 À 2021, XP 4 1000 2014 À 2021, XP 1000 2014 À 2021

COULEUR	AVANT	ARRIÈRE
NOIR	2883132-458 409,99 \$	2883133-458 409,99 \$

TURBO S 2018 À 2021, TURBO S 4 2019 À 2021

PARE-CHOCS INFÉRIEURS LATÉRAUX À PROFIL BAS EN ACIER

• Construction en plaque d'acier, fini noir à revêtement en poudre durable
• Installation facile avec fixation d'ancrage à expansion



PROFIL BAS : PAS DE PERTE DE GARDE AU SOL

COULEUR	DEUX PLACES	QUATRE PLACES
NOIR	2879498-458 409,99 \$	2879940-458 779,99 \$
ROUGE INDY	2881587-293 434,99 \$	2881593-293 834,99 \$
BLEU CIEL	2881587-737 434,99 \$	2881593-737 834,99 \$

DEUX PLACES : TURBO S 2018 À 2021, XP TURBO 2015 À 2021, XP 1000 2014 À 2021
QUATRE PLACES : TURBO S 4 2019 À 2021, XP 4 TURBO 2016 À 2021, XP 4 1000 2014 À 2021

PARE-CHOCS INFÉRIEURS LATÉRAUX EXTREME KICK-OUT EN ACIER LES PLUS VENDUS

• Protection en acier robuste et style inspiré de la course
• La position de montage à profil bas ne réduira pas la garde au sol



CONSTRUCTION EN TUBE D'ACIER D'UN DIAMÈTRE DE 1 3/4 po

COULEUR	DEUX PLACES	QUATRE PLACES
NOIR	2879456-458 429,99 \$	2882079-458 809,99 \$
ROUGE INDY	2881586-293 454,99 \$	2882079-293 834,99 \$
BLEU CIEL	2881586-737 454,99 \$	2882079-737 834,99 \$

DEUX PLACES : TURBO S 2018 À 2021, XP TURBO 2015 À 2021, XP 1000 2014 À 2021
QUATRE PLACES : TURBO S 4 2019 À 2021, XP 4 TURBO 2016 À 2021, XP 4 1000 2014 À 2021


VOUS CHERCHEZ PLUS D'OPTIONS DE COULEURS? VISITEZ LE SITE PROARMOR.COM POUR D'AUTRES OPTIONS DE COULEURS HARMONISÉES PERSONNALISÉES EN USINE

FIXATIONS D'ANCRAGE

Plus robustes que les écrous et boulons conventionnels, les fixations d'ancrage à expansion sont mises au point pour chaque RZR, ce qui permet une installation rapide.

ENSEMBLE DE FIXATIONS D'ANCRAGE POUR PARE-CHOCS

• Quatre ancrages et deux capuchons d'extrémité pour pare-chocs compris
» 2205114 • 41,49 \$



> SYSTÈME DE CADRE DE PROTECTION ROPS

CADRE DE PROTECTION BARRICADE

CADRE

- Cadre de protection conforme aux normes ROHVA*, monopiece et entièrement soudé
- Profil 3 po plus bas que le cadre de série pour une apparence vraiment personnalisée
- Fini à revêtement de poudre de grande qualité et traitement anticorrosion par électrodispersion
- S'intègre au pare-brise mi-hauteur en poly de Polaris (2883135)

NOIR	2881986-458	1 329,99 \$
------	-------------	-------------

TURBO S 2018 À 2021, XP TURBO 2015 À 2021, XP 1000 2014 À 2021
REQUIS VENDU SÉPARÉMENT, HARNAIS DE SÉCURITÉ À QUATRE POINTS SUB ZERO, CONDUCTEUR (2882281) ET PASSAGER (2882282) OU HARNAIS DE SÉCURITÉ À SIX POINTS D'ATTACHE : CONDUCTEUR (2882244) ET PASSAGER (2882245)

TOIT

- Protégez-vous contre les éléments en ajoutant style et couleur à votre cadre personnalisé
- Installation facile avec points de montage intégrés
- Fini à revêtement de poudre de grande qualité
- Aluminium léger

NOIR	2882172-458	539,99 \$
ROUGE INDY	2882172-293	539,99 \$

TURBO S 2018 À 2021, XP TURBO 2015 À 2021, XP 1000 2014 À 2021
REQUIERT LE CADRE DE PROTECTION BARRICADE (2881986-458), VENDU SÉPARÉMENT.



> TREUILS

CARACTÉRISTIQUES	PRO <small>SÉRIE ROBUSTE PRO</small>	HD <small>SÉRIE ROBUSTE</small>	
ENROULEMENT DE LA CORDE RAPIDE	DE SÉRIE	NON DISPONIBLE	
TECHNOLOGIE D'ARRÊT AUTOMATIQUE	DE SÉRIE	EN OPTION	
LIGNE DE TREUIL	CÂBLE SYNTHÉTIQUE	CÂBLE D'ACIER	
GUIDE-CÂBLE	ALUMINIUM	ROULEAU EN ACIER	
TÉLÉCOMMANDE	SANS FIL DE SÉRIE, OPTION AVEC FIL	AVEC FIL DE SÉRIE, OPTION SANS FIL	
MODÈLE	4 500 lb	3 500 lb	AJOUTEZ LES CÂBLES REQUIS
XP 4 1000 2014 À 2021 XP 4 TURBO 2016 À 2021 XP 1000 2014 À 2021 XP TURBO 2015 À 2021	<small>LES PLUS VENDUS</small> 2882240 1 099,99 \$	<small>LES PLUS VENDUS</small> 2881671 609,99 \$	XP 4 1000/XP 4 TURBO 2019 À 2021, XP 1000/XP TURBO 2019 À 2021 REQUIÈRENT UNE TROUSSE DE HOUSSE POUR TREUIL. 2884118 • 22,49 \$
TURBO S 2018 À 2021 TURBO S 4 2019 À 2021	2883828 1 139,99 \$		COMPRIS AVEC TREUIL
RZR RS1 2018 À 2021	2883825 PARE-CHOCS EXTREME (2883783-458) REQUIS, 1 099,99 \$ OU SÉPARÉMENT		COMPRIS AVEC TREUIL

PIÈCES DE RECHANGE

CÂBLE SYNTHÉTIQUE	CÂBLE D'ACIER
SÉRIE 4 500 lb » 2879187 • 179,99 \$	SÉRIE 3 500 lb » 2878890 • 59,99 \$ <small>COMPATIBLE AVEC 2881671</small>

AMÉLIOREZ VOS COMMANDES

TÉLÉCOMMANDE CÂBLÉE	» DOUVILLE	
• La poignée et la douille de la télécommande doivent être commandées ensemble	4017102 69,59 \$	4014228 55,99 \$
» POIGNÉE DE TÉLÉCOMMANDE 4013466 • 79,29 \$ <small>COMPATIBLE AVEC 2882240, 2883828, 2883825</small>	COMPATIBLE AVEC 2883825	COMPATIBLE AVEC 2882240, 2883828

AMÉLIOREZ VOTRE TREUIL HD

TÉLÉCOMMANDE SANS FIL	OPTION D'ARRÊT AUTOMATIQUE
• Jusqu'à 50 pi de portée avec témoin à DEL • Fonctionnement à connexion prêt à l'emploi » 2879316 • 179,99 \$	• Billette d'aluminium • Remplace le guide-câble de série » 2881693 • 134,99 \$ <small>CÂBLE SYNTHÉTIQUE REQUIS</small>

Consultez la page 49 pour l'ajustement du faisceau de barre omnibus

> RANGEMENT



LOCK & RIDE COFFRE-GLACIÈRE LES PLUS VENDUS

- Fabrication rotomoulée en une seule pièce pour une durabilité extrême
- Couvercle qui se verrouille fermement avec un système de loquets en caoutchouc pour protéger la charge
- Charnières robustes et joint résistant aux intempéries qui protègent de l'humidité et de la poussière
- Garde les aliments et les boissons au frais pendant 48 heures ou plus, selon les conditions
- Résistant à la décoloration UV
- S'installe rapidement et facilement, sans outils
- Facile à transporter grâce aux poignées de maintien intégrées

» 48 pts • 2881555 • 509,99 \$

TURBO S 2018 À 2021, XP TURBO 2015 À 2021, TURBO S 4 2019 À 2021, XP 4 TURBO 2016 À 2021, XP 4 1000 2014 À 2021, XP 1000 2014 À 2021

FIXATION À ANNEAUX EN D POUR BENNE

» 2877460 • 30,99 \$

TURBO S 2018 À 2021, XP TURBO 2015 À 2021, TURBO S 4 2019 À 2021, XP 4 TURBO 2016 À 2021, XP 4 1000 2014 À 2021, XP 1000 2014 À 2021

LOCK & RIDE ANCRAGE À EXPANSION

» 2876420 • 30,99 \$

LOCK & RIDE ANNEAUX EN D

» 2881544 • 36,99 \$

LOCK & RIDE SANGLE QUICKSTRAP

- La façon la plus rapide et la plus sûre d'installer des accessoires Polaris

» 2882187 • 59,99 \$



SAC SUSPENDU

» 2879516 • 134,99 \$

XP 4 1000 2014 À 2021, XP 4 TURBO 2016 À 2021, XP 1000 2014 À 2021, XP TURBO 2015 À 2021



SAC DE RANGEMENT DE PORTIÈRE SUPÉRIEURE

» 2880612 • 169,99 \$

TURBO S 2018 À 2021, XP TURBO 2015 À 2021, TURBO S 4 2019 À 2021, XP 4 TURBO 2016 À 2021, XP 4 1000 2014 À 2021, XP 1000 2014 À 2021
UNIQUEMENT COMPATIBLE AVEC LES PORTIÈRES AVANT DE TOUS LES MODÈLES



SAC DE RANGEMENT DE PORTIÈRE INFÉRIEURE

» 2880613 • 179,99 \$

TURBO S 2018 À 2021, XP TURBO 2016 À 2021, TURBO S 4 2019 À 2021, XP 4 TURBO 2016 À 2021, XP 4 1000 2014 À 2021, XP 1000 2014 À 2021
REQUIERT UNE PORTIÈRE INFÉRIEURE 2879509 OU 2879942.
UNIQUEMENT COMPATIBLE AVEC LES PORTIÈRES AVANT DE TOUS LES MODÈLES

LOCK & RIDE COFFRE DE RANGEMENT LES PLUS VENDUS

- Coffre de rangement arrière intégré d'une capacité de 65 litres
- Couvercle à loquet solide avec sangles de fixation en caoutchouc tendues
- Conception légère qui intègre harmonieusement une plate-forme arrière RZR
- Comprend toute la quincaillerie de montage pour une installation complète

» 2881193 • 339,99 \$

TURBO S 2018 À 2021, XP TURBO 2015 À 2021, TURBO S 4 2019 À 2021, XP 4 TURBO 2016 À 2021, XP 4 1000 2014 À 2021, XP 1000 2014 À 2021



SUPPORT DE ROUE DE SECOURS

- Transportez facilement une roue de secours sans sacrifier de la capacité du coffre de rangement
- Se fixe en moins de cinq minutes à l'arrière de la rallonge de cadre de cabine arrière à l'aide de quatre fixations et d'un démonte-roue intégré à la poignée
- Retirez deux des goupilles à dégagement rapide et pivotez le support de pneu vers le haut pour accéder au contenu du coffre de rangement

» 2883487 • 439,99 \$

TURBO S 2018 À 2021, TURBO S 4 2019 À 2021



SUPPORT DE ROUE DE SECOURS LES PLUS VENDUS

» 2879464 • 379,99 \$

XP TURBO 2015 À 2021, XP 4 TURBO 2016 À 2021, XP 1000 2014 À 2021, XP 4 1000 2014 À 2021

CONSULTEZ LA PAGE 32 POUR



> RÉTROVISEURS VÉRIFIEZ VOS 6



RÉTROVISEURS LATÉRAUX ESCAMOTABLES LES PLUS VENDUS

- Comprend les rétroviseurs gauche et droit, les supports de montage et la quincaillerie
- Les charnières autodétachables sont conçues pour conduire sur les sentiers étroits et faciliter le remorquage
- Se fixe directement à l'emplacement du boulon du cadre de protection et fonctionne avec les pare-brise et les portières

» 2881198 • 219,99 \$

TURBO S 2018 À 2021, XP TURBO 2015 À 2021, TURBO S 4 2019 À 2021, XP 4 TURBO 2016 À 2021, XP 4 1000 2014 À 2021, XP 1000 2014 À 2021



LA CONCEPTION CONVEXE PROCURE UNE VUE ARRIÈRE ÉLARGIE

RÉTROVISEUR LES PLUS VENDUS

- Compatible avec tous les systèmes de toits, de toits souples et de pare-brise

» 2877945 • 99,99 \$

TURBO S 2018 À 2021, XP TURBO 2015 À 2021, TURBO S 4 2019 À 2021, XP 4 TURBO 2016 À 2021, XP 4 1000 2014 À 2021, XP 1000 2014 À 2021



LENTILLE DE RÉTROVISEUR FABRIQUÉE EN VERRE RÉSISTANT AUX RAYURES

RÉTROVISEUR CONVEXE LES PLUS VENDUS

- S'installe facilement : Montez les boulons aux emplacements de montage de votre choix désignés à l'avance sur le châssis du véhicule
- La forme convexe procure une vue grand angle élargie sur ce qui se trouve derrière ou sur le côté du véhicule

» 2881540 • 124,99 \$

TURBO S 2018 À 2021, XP TURBO 2015 À 2021, TURBO S 4 2019 À 2021, XP 4 TURBO 2016 À 2021, XP 4 1000 2014 À 2021, XP 1000 2014 À 2021



COUP D'ŒIL RAPIDE, VUE À GRAND ANGLE POUR UN MAXIMUM DE VISIBILITÉ

RÉTROVISEUR À GRAND ANGLE

- Cadre en acier estampé et plaque d'appui avec rétroviseur convexe de 2,5 x 14 po
- Jusqu'à 10° de possibilités de réglage selon la taille du conducteur ou la préférence de vision
- Installation facile sur la structure avec des supports en acier estampé

» 2881199 • 179,99 \$

TURBO S 2018 À 2021, XP TURBO 2015 À 2021, TURBO S 4 2019 À 2021, XP 4 TURBO 2016 À 2021, XP 4 1000 2014 À 2021, XP 1000 2014 À 2021



TOIT EN ALUMINIUM

- Construction en aluminium 5051 solide et durable
- Scellé sur 360 degrés pour éliminer les vibrations

» 2882698-458 • NOIR • 379,99 \$
RZR RS1 2018 À 2021

HARNAIS DE SÉCURITÉ À 4 POINTS SUB ZERO POUR LE RZR RS1

- Technologie de décélération contrôlée exclusive
- Meilleure maîtrise du véhicule, moins de fatigue de conduite et sous-marinage réduit
- Validé par CAPE et Polaris

» 2882709 • 249,99 \$
RZR RS1 2018 À 2021

PARE-CHOC SERVICE EXTRÊME

- Pare-chocs avant requis pour l'installation de treuil
- Installation facile dans les supports fixés à l'usine
- Entièrement enduit d'un fini à revêtement en poudre pour une protection supérieure
- Comprend toute la quincaillerie de montage

» 2883783-458 • AVANT • NOIR • 339,99 \$
» 2882694-458 • ARRIÈRE NOIR • 409,99 \$
RZR RS1 2018 À 2021

SUPPORT DE PNEU LATÉRAL SPORT

- S'installe directement sur vos pare-chocs inférieurs latéraux Extreme Kick-Out (2882695-458)

» 2882738 • 339,99 \$
RZR RS1 2018 À 2021

PARE-CHOC INFÉRIEURS LATÉRAUX EXTREME KICK-OUT EN ACIER

- Entièrement enduit d'un fini à revêtement en poudre pour une protection supérieure
- La garde au sol de série est maintenue
- Requis pour le support de pneu latéral Sport (2882738)

» 2882695-458 • NOIR • 409,99 \$
RZR RS1 2018 À 2021

CONSULTEZ LA PAGE 54 POUR L'ÉCLAIRAGE ET LES FAISCEAUX

LOCK & RIDE

PARE-BRISE PLEINE GRANDEUR LOCK & RIDE EN POLY À REVÊTEMENT DUR

- La conception sans cadre rend complètement étanche le cadre de cabine
- Matériau supérieur en poly de qualité optique résistant aux chocs

» 2882703 • 409,99 \$
RZR RS1 2018 À 2021

LOCK & RIDE

PARE-BRISE MI-HAUTEUR LOCK & RIDE EN POLY NON ILLUSTRÉ

» 2882704 • 209,99 \$
RZR RS1 2018 À 2021

TREUIL PRO HD POLARIS DE 4 500 lb

» 2883825 • 1099,99 \$
RZR RS1 2018 À 2021

Consultez la page 82 pour tous les détails concernant les treuils

CONSULTEZ LA PAGE 74 POUR LES ENSEMBLES DE ROUES ET DE PNEUS PRO ARMOR

AVANTAGES POLARIS ENGINEERED




COMPOSANTS ÉLECTRIQUES PRÊTS À L'EMPLOI

AJOUT DE L'ÉCLAIRAGE SANS EFFORT

FAISCEAU DE BARRE D'ÉCLAIRAGE POLARIS PULSE
2883388 • 89,99 \$

CONSULTEZ LA PAGE 54 POUR PLUS D'INFORMATION.



LOCK & RIDE

INSTALLATION RÉVOLUTIONNAIRE

Colliers de serrage Lock & Ride à installation et retrait faciles qui éliminent le risque de fissures.



52 pte

- 1 casque
- 2 paires de lunettes protectrices/gants
- 12 canettes de boisson

LOCK & RIDE

GLACIÈRE/RANGEMENT COMBINÉS DE 52 pte - ARRIÈRE

- Montage uniforme sur la plate-forme à charge arrière

» 2882701 • 339,99 \$
RZR RS1 2018 À 2021



14 pte

- 10 canettes de boisson

GLACIÈRE/RANGEMENT COMBINÉS DE 14 pte - SOUS LE CAPOT

- Se loge dans le compartiment sous le capot
- Doubleur de glacière imperméable et amovible facilitant le nettoyage

» 2882700 • 149,99 \$
RZR RS1 2018 À 2021



10,5 pte

- 1 paire de lunettes protectrices
- 2 téléphones cellulaires
- 3 petits articles

POCHETTES DE PORTIÈRE DOORPAK QUIKREACH DE 10,5 pte

- Trois compartiments de rangement
- Compartiment « à portée de main » fixé directement sur la portière du côté conducteur

» 2882697 • 124,99 \$
RZR RS1 2018 À 2021



8,5 pte

- 2 téléphones cellulaires
- 2 gants
- 1 petit article

POCHETTES DE TABLEAU DE BORD DASHPAKS QUIKREACH DE 8,5 pte

- Rangement « à portée de main » des deux côtés du volant de direction

» 2883332 • 114,99 \$
RZR RS1 2018 À 2021



AJOUTEZ UN PANNEAU ARRIÈRE POUR RÉDUIRE LE TOURBILLON DE POUSSIÈRE

L'installation d'un pare-brise et d'un toit cause la formation d'air agité derrière la cabine. Ajoutez un panneau arrière pour réduire l'infiltration de poussière provenant de ce tourbillon.



PARE-CHOC SPORT À PROFIL BAS - AVANT

- Robuste, conception de tube en acier
- Installation facile dans les supports fixés à l'usine
- Entièrement enduit d'un fini à revêtement en poudre pour une protection supérieure
- Comprend toute la quincaillerie de montage

» 2882692-458 • 209,99 \$
RZR RS1 2018 À 2021



SYSTÈME AUDIO DE 200 W AVEC BLUETOOTH™ INTÉGRÉ DE MB QUART®

- Deux haut-parleurs de 5 1/4 po et haut-parleurs d'aigus à dôme en titane de 3/4 po avec enceintes de tableau de bord
- Système audio Bluetooth™ entièrement intégré
- La télécommande Bluetooth™ s'intègre uniformément au panneau de commutateurs
- Comprend le câblage, les faisceaux de fils et toute la quincaillerie de montage nécessaires

» 2882696 • 929,99 \$
RZR RS1 2018 À 2021



AILES ÉVASÉES PLEINE GRANDEUR

- Leur conception extra-large vous protège et protège votre véhicule contre les débris projetés vers le haut
- Se fixent facilement au plastique déjà en place
- Avant et arrière compris

» 2883488 • 539,99 \$
RZR RS1 2018 À 2021



LOCK & RIDE

PANNEAU ARRIÈRE EN POLY

» 2882706 • 339,99 \$
RZR RS1 2018 À 2021

HOUSSE POUR REMORQUAGE NON ILLUSTRÉ

- Faite en toile solide, durable et à l'épreuve des intempéries
- Rayons UV pour résister à la décoloration malgré des expositions prolongées aux rayons du soleil

» 2882705 • 409,99 \$
RZR RS1 2018 À 2021

VOICI LA NOUVELLE GAMME TRAIL



**AGILITÉ EN SENTIER.
CONFORT DURABLE.**

> CONFORT

Tous les éléments essentiels pour personnaliser votre cabine pour des randonnées confortables, peu importe les conditions.

Pare-brise P. 39
Toits P. 40
Portières P. 40
Trousse de chauffage P. 40



> TECHNOLOGIE SUPÉRIEURE

Partez dans les sentiers avec des composants technologiques inégalés, de la fonctionnalité au plaisir.

Système audio Rockford Fosgate® P. 41
Polaris PULSE P. 44
Éclairage P. 44
Ride Command P. 56

COMPOSANTS ÉLECTRIQUES PRÊTS À L'EMPLOI



**AJOUTEZ SANS EFFORT DE
L'ÉCLAIRAGE, DES ACCESSOIRES
AUDIO ET DES TREUILS.**



> DURABILITÉ SUPÉRIEURE

Préparez-vous à toute éventualité avec facilité en ajoutant des protections, pour conduire plus longtemps en toute confiance.

Protection P. 42
Rangement P. 43
Roues et pneus P. 60

> COLLECTIONS

> COLLECTION EXPLORER



> COLLECTION TRAILBLAZER



> COLLECTION ADVENTURER



Affrontez les sentiers en toute confiance avec tous les **éléments essentiels** qu'il vous faut.

2884773	PARE-BRISE INCLINABLE EN POLY À REVÊTEMENT DUR	P. 39
2884729	LOCK & RIDE TOIT SPORT EN POLY	P. 40
2884732-458	PARE-CHOC À COUVERTURE HAUTE AVANT	P. 42
2884734-458	RALLONGE DE PARE-CHOC ARRIÈRE	P. 42
2883763	RÉTROVISEUR CONVEXE SUPÉRIEUR	P. 81
2881198	RÉTROVISEURS LATÉRAUX ESCAMOTABLES	P. 81
2884912	ENSEMBLE AUDIO PMX STAGE 1 DE ROCKFORD FOSGATE*	P. 41
2883945	MODULES DE HAUT-PARLEUR ARRIÈRE DE ROCKFORD FOSGATE*	P. 41
2415652	FAISCEAU DE SYSTÈME AUDIO POUR MODULE DE HAUT-PARLEUR ARRIÈRE	P. 41
2884871	ÉCLAIRAGE DÉCORATIF FANG*	P. 51
2883123	FAISCEAU COMBO À DÉL SÉRIE SR RIGID* DE 10 po	P. 55
2884657	FAISCEAU DE BARRE D'ÉCLAIRAGE	P. 55
2884762	SUPPORT DE ROUE DE SECOURS	P. 43
2883216	ENSEMBLE DE ROUES ET DE PNEUS PRO ARMOR : COMBAT ET DUAL-THREAT, 26 po	P. 74
5416340	PNEU DE SECOURS PRO ARMOR : DUAL-THREAT, 26 po	P. 65
1523283	ROUE DE SECOURS PRO ARMOR : COMBAT, NOIR MAT, 14 po	P. 73

Montré sur le Trail.

* L'éclairage décoratif Fang* est de série sur les versions Premium et Ultimate.

Faites-en plus avec la meilleure **protection** pour profiter pleinement de chaque virage du sentier.

2884911	LOCK & RIDE PARE-BRISE VENTILÉ PLEINE GRANDEUR EN POLY À REVÊTEMENT DUR	P. 39
2884761-458	TOIT EN ALUMINIUM	P. 40
2884765	LOCK & RIDE PANNEAU ARRIÈRE EN POLY	P. 39
2884868-458	PARE-CHOC AVANT ADAPTÉ POUR L'INSTALLATION D'UN TREUIL	P. 42
2884734-458	RALLONGE DE PARE-CHOC ARRIÈRE	P. 42
2879456-458	PARE-CHOC INFÉRIEURS LATÉRAUX EXTREME KICK-OUT	P. 42
2881985	AILES ÉVASÉES PLEINE GRANDEUR	P. 77
2881198	RÉTROVISEURS LATÉRAUX ESCAMOTABLES	P. 81
2883763	RÉTROVISEUR CONVEXE SUPÉRIEUR	P. 81
2881193	LOCK & RIDE COFFRE DE RANGEMENT	P. 43
2883157	ENSEMBLE DE ROUES ET DE PNEUS PRO ARMOR : FLARE ET ATTACK 2.0, 28 po	P. 74
2879332	ÉCROUS DE ROUE CANNELÉS DE 12 mm x 1,5 AVEC ADAPTATEUR DE CLÉ	P. 72
2885126	TREUIL PRO HD POLARIS DE 4 500 lb AVEC ENROULEMENT DE LA CORDE RAPIDE	P. 44


Montré sur le Trail S.

Conduire toute la journée est plus facile, avec un **confort** accru et une visibilité maximale.

2884756	PARE-BRISE VENTILÉ PLEINE GRANDEUR EN VERRE	P. 39
2884755	TROUSSE D'ESSUIE-GLACE DE PARE-BRISE ET DE LAVE-GLACE	P. 39
2884729	LOCK & RIDE TOIT SPORT EN POLY	P. 40
2884765	LOCK & RIDE PANNEAU ARRIÈRE EN POLY	P. 39
2884733	PORTIÈRES SUPÉRIEURES EN TOILE, 60 po	P. 40
2884735	TROUSSE DE CHAUFFAGE	P. 40
2884019-293	PARE-CHOC À PROFIL BAS AVANT	P. 42
2881587-293	PARE-CHOC INFÉRIEURS LATÉRAUX À PROFIL BAS	P. 42
2883763	RÉTROVISEUR CONVEXE SUPÉRIEUR	P. 81
2884917	TROUSSE DE SURCLASSEMENT DE CHÂÎNE SONORE AU STAGE 3 DE ROCKFORD FOSGATE* INSTALLÉE EN USINE	P. 41
2884648	BARRE D'ÉCLAIRAGE À FAISCEAU COMBO À DÉL SÉRIE SR RIGID* DE 32 po	P. 44
2884650	SUPPORT DE BARRE D'ÉCLAIRAGE DE 32 po	P. 44
2884657	FAISCEAU DE BARRE D'ÉCLAIRAGE	P. 44
2884183	BARRE OMNIBUS POLARIS PULSE SOUS LE CAPOT - SIX POSITIONS	P. 44
2881556	LOCK & RIDE COFFRE-GLACIÈRE DE 51 PTE	P. 43
2883182	ENSEMBLE DE ROUES ET DE PNEUS PRO ARMOR : HEXLR ET CRAWLER XG, 28 po	P. 74
1522240-293	ANNEAUX DE VERROU DE TALON FORGÉS DE 15 po	P. 73
2879332	ÉCROUS DE ROUE CANNELÉS DE 12 mm x 1,5 AVEC ADAPTATEUR DE CLÉ	P. 73
2885126	TREUIL PRO HD POLARIS DE 4 500 lb AVEC ENROULEMENT DE LA CORDE RAPIDE	P. 44

Montré sur le Trail S.

AVANTAGES
POLARIS ENGINEERED



**JOINT
D'ÉTANCHÉITÉ**

Protège contre les courants d'air et l'humidité. Réduit les vibrations des pare-brise en verre pleine grandeur durant la conduite.



LOCK & RIDE

**INSTALLATION
RÉVOLUTIONNAIRE**

Les colliers de serrage Lock & Ride conçus pour une installation et un retrait faciles éliminent le risque de fissures.



> CONSTRUISEZ VOTRE CABINE

**AJOUTEZ DU CONFORT ET DU STYLE
AVEC UNE PROTECTION DE L'AVANT JUSQU'À L'ARRIÈRE.**

AJOUTEZ UN TOIT

Protégez-vous contre les éléments tout en ajoutant du style.

**AJOUTEZ UN
PANNEAU ARRIÈRE**

Conservez la visibilité arrière tout en réduisant les tourbillons d'air arrière.

AJOUTEZ UN PARE-BRISE

Protégez-vous et votre passager grâce à une clarté optique.



**AJOUTEZ DES
PORTIÈRES**

Gardez la cabine exempte de débris et d'eau.

**PARE-BRISE
VERRE**



**PRÊT POUR LES
ESSUIE-GLACES**

NOUVEAU

**PARE-BRISE VENTILÉ
PLEINE GRANDEUR EN VERRE**

• Pare-brise en verre trempé, feuilleté à double couche avec cadre à revêtement en poudre d'acier et orifice d'aération central réglable

» 2884756 • 899,99 \$
TRAIL S 2021, TRAIL 2021



NOUVEAU

**TROUSSE D'ESSUIE-GLACE DE PARE-BRISE
ET DE LAVE-GLACE**

• Simple à contrôler, se caractérise par un interrupteur à bascule à vitesses multiples sur le tableau de bord

• Comprend un réservoir de liquide lave-glace

» 2884755 • 675,99 \$
TRAIL S 2021, TRAIL 2021

UNIQUEMENT COMPATIBLE AVEC LES PARE-BRISE EN VERRE

POLY À REVÊTEMENT DUR



NOUVEAU

LOCK & RIDE

**PARE-BRISE VENTILÉ PLEINE GRANDEUR
EN POLY À REVÊTEMENT DUR**

• Polycarbonate de 0,64 cm à revêtement dur, durable et résistant aux chocs

• Protection complète avec prises d'air à ouverture rapide pour aérer l'habitacle

» 2884911 • 439,99 \$
TRAIL S 2021, TRAIL 2021



NOUVEAU

LOCK & RIDE

**PARE-BRISE PLEINE GRANDEUR EN
POLY À REVÊTEMENT DUR**

• Polycarbonate de 0,64 cm à revêtement dur, durable et résistant aux chocs

• La conception sans cadre offre une visibilité maximale

• S'intègre à tous les autres composants de cabine

» 2884757 • 454,99 \$
TRAIL S 2021, TRAIL 2021



NOUVEAU

**PARE-BRISE INCLINABLE EN POLY
À REVÊTEMENT DUR**

• Le pare-brise à panneau en polycarbonate à revêtement dur offre trois positions - fermée, ventilée et entièrement ouverte

• Poignée simple, crampons et amortisseurs à gaz

» 2884773 • 779,99 \$
TRAIL S 2021, TRAIL 2021



NOUVEAU

LOCK & RIDE

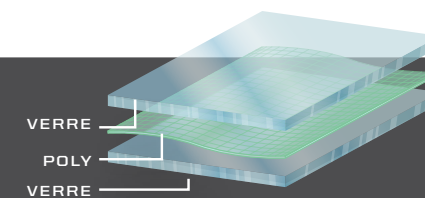
**PARE-BRISE MI-HAUTEUR EN
POLY À REVÊTEMENT DUR**

• Polycarbonate de 0,25 po à revêtement dur, durable et résistant aux chocs

• Procure une protection et un débit d'air dans la cabine

• Hauteur de 7 po

» 2884768 • 259,99 \$
TRAIL S 2021, TRAIL 2021

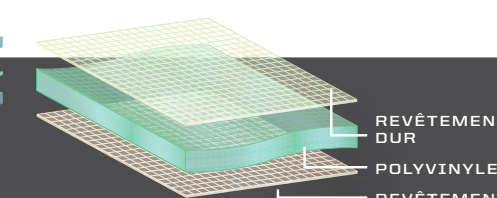


VERRE
POLY
VERRE

VERRE

- Transparence supérieure (qualité automobile)
- Résistant aux rayures
- Excellente étanchéité
- Temps froid/robuste

COMPARÉ
AU



REVÊTEMENT
DUR
POLYVINYLE
REVÊTEMENT
DUR

**POLY À
REVÊTEMENT DUR**

- Léger, souple, facile à ranger/retirer
- Résistant aux chocs
- L'étanchéité supérieure empêche la pluie et la poussière d'entrer
- Revêtement dur : 30x plus résistant aux rayures que les pare-brise en poly réguliers

**PANNEAU
ARRIÈRE**

NOUVEAU

LOCK & RIDE

**PANNEAU ARRIÈRE
EN POLY**



- Maintient la visibilité arrière et réduit la pénétration des tourbillons d'air arrière dans le cockpit
- Entièrement compatible avec tous les accessoires
- S'ils sont installés, les modules audio arrière doivent être dirigés vers l'arrière

» 2884765 • 359,99 \$
TRAIL S 2021, TRAIL 2021

CONSTRUCTION RECOMMANDÉE		
2884761-458	TOIT EN ALUMINIUM	589,99 \$
2884733	PORTIÈRES SUPÉRIEURES EN TOILE, 60 po	839,99 \$
2884773	PARE-BRISE INCLINABLE EN POLY À REVÊTEMENT DUR	779,99 \$
2884765	LOCK & RIDE PANNEAU ARRIÈRE EN POLY	359,99 \$
TOTAL		2 569,96 \$

CONSTRUCTION RECOMMANDÉE 2		
2884729	LOCK & RIDE TOIT SPORT EN POLY	399,99 \$
2884755	TROUSSE D'ESSUIE-GLACE DE PARE-BRISE ET DE LAVE-GLACE	675,99 \$
2884756	PARE-BRISE VENTILÉ PLEINE GRANDEUR EN VERRE	899,99 \$
2884765	LOCK & RIDE PANNEAU ARRIÈRE EN POLY	359,99 \$
TOTAL		2 335,96 \$

> TOITS

ALUMINIUM

COMPARÉ AU

POLY

- Robustesse de protection élevée
- Profil plus bas
- Style épuré

- Canaux de ruissellement de l'eau
- Montage/démontage rapide
- Léger



ALUMINIUM

NOUVEAU TOIT EN ALUMINIUM

- Se scelle sur le cadre de protection pour une protection optimale et une intégration uniforme avec les autres accessoires RZR
- Fait en aluminium solide et durable pour une protection fiable qui dure longtemps

COULEUR	N° DE PIÈCE	PRIX
■ NOIR MAT	2884761-458	589,99 \$
■ ROUGE INDY	2884761-293	629,99 \$

TRAIL S 2021, TRAIL 2021

POLY

NOUVEAU LOCK & RIDE TOIT SPORT EN POLY

- Conception rigide moulée par injection pour éliminer la déformation causée par la chaleur intense
- Emplacements de montage intégrés pour l'éclairage
- Fait en polyéthylène texturé robuste pour une résistance aux chocs et à l'abrasion

COULEUR	N° DE PIÈCE	PRIX
■ NOIR MAT	2884729	399,99 \$

TRAIL S 2021, TRAIL 2021 DE SÉRIE SUR LA VERSION ULTIMATE.

> PORTIÈRES



NOUVEAU PORTIÈRES SUPÉRIEURES EN TOILE

- Le cadre en aluminium tubulaire préchargé procure une excellente étanchéité le long du cadre de protection.
- Les glaces en vinyle à fermeture à glissière offrent un confort accru dans des conditions de chaleur plus élevée.
- Ouvertures d'accès à fermeture à glissière permettant des entrées et des sorties faciles.

- » 60 po • 2884733 • 839,99 \$ ILLUSTRÉES
- TRAIL S 2021
- » 50 po • 2884758 • 839,99 \$
- TRAIL 2021

DEMI-PORTIÈRES INFÉRIEURES EN ALUMINIUM

- L'aluminium estampé mono pièce maximise la qualité, l'ajustement et le fini.
- La conception du joint élimine les vibrations et crée une étanchéité solide.

» 2879510 • 754,99 \$

TRAIL S 2021

> CHAUFFAGE



NOUVEAU TROUSSE DE CHAUFFAGE

- Se branche à la barre omnibus Polaris PULSE pour procurer une chaleur fiable et constante dans votre cabine et comporte une commande de vitesse du ventilateur et de la température.
- Les fentes d'aération sélectionnables comprennent les positions conducteur/passager, dégivrage ou une combinaison des deux.

» 2884735 • 899,99 \$

TRAIL S 2021, TRAIL 2021

UNE NOUVELLE EXPÉRIENCE AUDIO



Une première de l'industrie. Un véritable système audio hors route intégré installé en usine. Rockford Fosgate® et Polaris ont travaillé en collaboration pour créer la prochaine évolution de système audio hors route installé en usine. Fabriqué sur mesure pour résister à l'environnement extérieur et conçu pour procurer un bon rendement, peu importe la randonnée. Spécialement mis au point et centré sur le conducteur pour créer une expérience audio en tête de catégorie et inégalable.

> AUDIO

CONSTRUISEZ VOTRE SYSTÈME AUDIO (CHOISISSEZ LE TRAJET QUI CORRESPOND À VOTRE RZR)

INSTALLÉ À L'USINE

PASSEZ À L'ÉTAPE 2.



TRAIL ET TRAIL S ULTIMATE

RIDE COMMAND + HAUT-PARLEURS AVANT

AUCUN SYSTÈME AUDIO INSTALLÉ À L'USINE

ÉTAPE 1

SÉLECTIONNEZ L'UNITÉ PRINCIPALE ET AJOUTEZ UN SYSTÈME AUDIO

RIDE COMMAND
2884072 • 1 999,99 \$

TRAIL S 2021, TRAIL 2021

ENSEMBLE AUDIO STAGE 1 PMX
2884912 • 1 072,99 \$

TRAIL S 2021, TRAIL 2021

TROUSSE DE MONTAGE REQUISE **OU**

2884731 • 649,99 \$

TRAIL S 2021, TRAIL 2021

TROUSSE DE MONTAGE COMPRISE

CONSULTEZ LA PAGE 56 POUR TOUTS LES DÉTAILS CONCERNANT LE RIDE COMMAND.

ENSEMBLE AUDIO STAGE 3 RIDE COMMAND
2884914 • 1 429,99 \$

TRAIL S 2021, TRAIL 2021

ÉTAPE 2

REHAUSSEZ LE SYSTÈME AUDIO

TROUSSE DE SURCLASSEMENT DE CHAÎNE SONORE AU STAGE 3 INSTALLÉE EN USINE

OPTION SUPÉRIEURE DE CAISSON D'EXTRÊMES-GRAVES DE 10 po

2884917 • 649,99 \$

TRAIL S 2021, TRAIL 2021

NON COMPATIBLE AVEC LES ENSEMBLES AUDIO STAGE 1 PMX OU STAGE 3 RIDE COMMAND

MODULES DE HAUT-PARLEUR ARRIÈRE

2883945 • 779,99 \$

TRAIL S 2021, TRAIL 2021

SYSTÈME AUDIO DE L'USINE

FAISCEAU DE SYSTÈME AUDIO POUR MODULE DE HAUT-PARLEUR ARRIÈRE

2415652 • 69,99 \$

REQUIS POUR AJOUTER DES MODULES AU SYSTÈME AUDIO DE L'USINE

TRAIL S 2021, TRAIL 2021

MODULES DE HAUT-PARLEUR ARRIÈRE

2883945 • 779,99 \$

TRAIL S 2021, TRAIL 2021

S'AJOUTENT AUX ENSEMBLES AUDIO STAGE 1 PMX OU STAGE 3 RIDE COMMAND

FAISCEAU DE SYSTÈME AUDIO POUR MODULE DE HAUT-PARLEUR ARRIÈRE

2415652 • 69,99 \$

REQUIS POUR AJOUTER DES MODULES AUX MODÈLES STAGE 1 OU STAGE 3

TRAIL S 2021, TRAIL 2021



AFFICHAGE RIDE COMMAND DE 7 po

» 2884072 • 1 999,99 \$

TRAIL S 2021, TRAIL 2021

REQUIERT LA TROUSSE DE MONTAGE 2884731

CONSULTEZ LA PAGE 56 POUR TOUTS LES DÉTAILS CONCERNANT LE RIDE COMMAND.



ENSEMBLE AUDIO STAGE 1 PMX

- Affichage couleur de 2,7 po
- Syntoniseur AM/FM/WB avec antenne
- Connectivité Bluetooth*
- Comprend une trousse de montage
- Deux haut-parleurs coaxiaux avant de 6,5 po avec enceintes

» 2884912 • 1 072,99 \$

TRAIL S 2021, TRAIL 2021 NON COMPATIBLE AVEC LA VERSION ULTIMATE



ENSEMBLE AUDIO STAGE 3 RIDE COMMAND HAUT-PARLEURS AVANT ET CAISSON D'EXTRÊMES-GRAVES

- Caisson d'extrêmes-graves de 200 W et 10 po avec enceinte
- Amplificateur de gamme étendue de 400 W
- Deux haut-parleurs de 50 W et 6,5 po avec ensemble de haut-parleurs et enceintes

» 2884914 • 1 429,99 \$

TRAIL S 2021, TRAIL 2021 NON COMPATIBLE AVEC LA VERSION ULTIMATE OU AUDIO PMX



TROUSSE DE SURCLASSEMENT DE CHAÎNE SONORE AU STAGE 3 INSTALLÉE EN USINE

OPTION SUPÉRIEURE DE CAISSON D'EXTRÊMES-GRAVES DE 10 po

Caisson d'extrêmes-graves de 200 W et 10 po avec enceinte

» 2884917 • 649,99 \$

TRAIL S 2021, TRAIL 2021

COMPATIBLE UNIQUEMENT AVEC LA VERSION ULTIMATE



MODULES DE HAUT-PARLEUR ARRIÈRE À UTILISER AVEC LES MODÈLES STAGE 1 OU STAGE 3

- Haut-parleurs coaxiaux de 50 W et 6,5 po avec enceintes, quincaillerie de montage et grillages
- Faisceau de système audio (2415652) requis, vendu séparément

» 2883945 • 779,99 \$

TRAIL S 2021, TRAIL 2021

> PARE-CHOCS/AILES ÉVASÉES



NOUVEAU PARE-CHOCS À COUVERTURE HAUTE AVANT

- Acier tubulaire thermolaqué durable de 1,75 po à profil épuré pour une couverture complète avec protection des phares
- Ne couvre pas les lampes d'éclairage décoratif Fang*

COULEUR	N° DE PIÈCE	PRIX
■ NOIR MAT	2884732-458	439,99 \$
■ ROUGE INDY	2884732-293	474,99 \$

TRAIL S 2021, TRAIL 2021



PARE-CHOCS À PROFIL BAS AVANT

- Le tubage en acier de 1,75 po à revêtement en poudre procure une protection contre les chocs et un style agressif

COULEUR	N° DE PIÈCE	PRIX
■ NOIR MAT	2884019-458	409,99 \$
■ ROUGE INDY	2884019-293	434,99 \$

TRAIL S 2021, TRAIL 2021



NOUVEAU PARE-CHOCS AVANT ADAPTÉ POUR L'INSTALLATION D'UN TREUIL

- Position de montage élevée sur le pare-chocs pour un accès facile au treuil de 4 500 lb

COULEUR	N° DE PIÈCE	PRIX
■ NOIR MAT	2884868-458	625,99 \$

TRAIL S 2021, TRAIL 2021



NOUVEAU RALLONGE DE PARE-CHOCS ARRIÈRE

- La rallonge de pare-chocs se fixe rapidement au cadre de protection (ROPS) arrière pour offrir une protection supplémentaire aux feux arrière

COULEUR	N° DE PIÈCE	PRIX
■ NOIR MAT	2884734-458	249,99 \$

TRAIL S 2021, TRAIL 2021



AILES ÉVASÉES PLEINE GRANDEUR LES PLUS VENDUS

- Empêchent la boue, la poussière et les débris d'être projetés des pneus directement dans votre visage
- Comprend deux ailes, avant seulement

» 2881985 • 269,99 \$
TRAIL S 2021, TRAIL 2021

> PARE-CHOCS INFÉRIEURS LATÉRAUX



ACIER ESTAMPÉ DE CALIBRE 10
PAS DE PERTE DE GARDE AU SOL

PROFIL BAS

COULEUR	N° DE PIÈCE	PRIX
■ NOIR MAT	2879498-458	409,99 \$
■ ROUGE INDY	2881587-293	434,99 \$

TRAIL S 2021, TRAIL 2021



CONSTRUCTION EN ACIER TUBULAIRE DE 1 3/4 po DÉPASSE DU VÉHICULE POUR UNE PROTECTION MAXIMALE SUR LES TERRAINS DIFFICILES

EXTREME KICK-OUT

COULEUR	N° DE PIÈCE	PRIX
■ NOIR MAT	2879498-458	429,99 \$
■ ROUGE INDY	2881587-293	454,99 \$

TRAIL S 2021, TRAIL 2021


FIXATIONS D'ANCRAGE

Plus robustes que les écrous et boulons conventionnels, les fixations d'ancrage à expansion sont mises au point pour chaque RZR, ce qui permet une installation rapide.

ENSEMBLE DE FIXATIONS D'ANCRAGE POUR PARE-CHOCS

- Quatre ancrages et deux capuchons d'extrémité pour pare-chocs compris

» 2205114 • 41,49 \$



NON EXPANSÉ EXPANSÉ

> RANGEMENT

LOCK & RIDE

COFFRE-GLACIÈRE DE 51 pte

- Fabrication rotomoulée en une seule pièce pour une durabilité extrême
- Couvercle qui se verrouille fermement avec un système de loquets en caoutchouc pour protéger la charge
- Charnières robustes et joint résistant aux intempéries qui protègent de l'humidité et de la poussière
- Garde les aliments et les boissons au frais pendant 48 heures ou plus, selon les conditions
- Résistant à la décoloration UV
- S'installe rapidement et facilement, sans outils
- Facile à transporter grâce aux poignées de maintien intégrées

» 2881556 • 509,99 \$
TRAIL S 2021, TRAIL 2021



ANNEAUX EN D POUR BENNE

» 2877460 • 30,99 \$
TRAIL S 2021, TRAIL 2021



LOCK & RIDE

ANNEAUX EN D

» 2881544 • 36,99 \$
TRAIL S 2021, TRAIL 2021



LOCK & RIDE

COFFRE DE RANGEMENT DE 69 pte LES PLUS VENDUS

- Coffre de rangement arrière intégré d'une capacité de 69 pte
- Couvercle à loquet solide avec sangles de fixation en caoutchouc tendues
- Conception légère qui intègre harmonieusement une plate-forme arrière RZR
- Comprend toute la quincaillerie de montage pour une installation complète

» 2881193 • 339,99 \$
TRAIL S 2021, TRAIL 2021



CONSULTEZ LA PAGE 81 POUR LES RÉTROVISEURS.



NOUVEAU

SUPPORT DE ROUE DE SECOURS

- S'installe sur le cadre de protection (ROPS) pour libérer la plate-forme
- Compatible avec la rallonge de pare-chocs arrière
- Installation rapide

» 2884762 • 259,99 \$
TRAIL S 2021, TRAIL 2021

SAC DE RANGEMENT DE PORTIÈRE SUPÉRIEURE

» 2880612 • 169,99 \$
TRAIL S 2021, TRAIL 2021





ENSEMBLE DE DÉBLAIEMENT
GLACIER HD

ACCÉLÉREZ LA RÉALISATION DES PLUS PETITS TRAVAUX.
Déplacez la neige avec l'ensemble de déblaiement Glacier HD robuste et performant et découvrez pourquoi une tempête majeure peut se révéler l'événement de votre semaine. Avec son cadre robuste, des options de lame costaudes en poly et en acier, son démontage pratique et son incroyable valeur, le Glacier HD est un excellent choix pour le plus fort de l'hiver.



GLACIER HD VOUS OFFRE

- » Lames de 66 po
- » Un choix entre le poly ou l'acier
- » Système d'orientation manuelle de série

LOCK & RIDE
17 po
LAME EN POLY DE 66 po
LA MEILLEURE EN TERME DE RÉSISTANCE À LA CORROSION
17 po
LAME EN ACIER DE 66 po
LA MEILLEURE POUR LES TÂCHES COMPLEXES ANNÉE APRÈS ANNÉE

» **ÉCLAIRAGE ET SYSTÈME ÉLECTRIQUE**

BARRE D'ÉCLAIRAGE À FAISCEAU COMBO À DÉL SÉRIE SR RIGID® DE 32 po

» BARRE D'ÉCLAIRAGE
2884648 • 999,99 \$
TRAIL S 2021, TRAIL 2021

» SUPPORT (REQUIS)
2884650 • 64,99 \$
TRAIL S 2021, TRAIL 2021


» FAISCEAU (REQUIS)
2884657 • 90,99 \$
TRAIL S 2021, TRAIL 2021



BARRE OMNIBUS POLARIS PULSE SOUS LE CAPOT - SIX POSITIONS

• Si vous améliorez votre véhicule avec plus de trois accessoires se fixant à l'emplacement Pulse sous le capot, remplacez la barre omnibus à trois positions par la barre omnibus à six positions

» 2884183 • 55,99 \$
TRAIL S 2021, TRAIL 2021



COMPOSANTS ÉLECTRIQUES PRÊTS À L'EMPLOI

POLARIS PULSE EST UNE FAÇON RÉVOLUTIONNAIRE
d'obtenir des sources d'alimentation supplémentaires sur votre véhicule, en plus de permettre l'ajout d'accessoires électriques en un tour de main.

» **TREUILS**

CONSULTEZ LA PAGE 54 POUR DES OPTIONS D'ÉCLAIRAGE SUPPLÉMENTAIRES.

CARACTÉRISTIQUES	PRO PRO HEAVY DUTY SERIES	HD HEAVY DUTY SERIES	
ENROULEMENT DE LA CORDE RAPIDE	DE SÉRIE	NON DISPONIBLE	
TECHNOLOGIE D'ARRÊT AUTOMATIQUE	DE SÉRIE	EN OPTION	
LIGNE DE TREUIL	CÂBLE SYNTHÉTIQUE	CÂBLE D'ACIER	
GUIDE-CÂBLE	ALUMINIUM	ROULEAU EN ACIER	
TÉLÉCOMMANDE	SANS FIL ET AVEC FIL DE SÉRIE	AVEC FIL DE SÉRIE, OPTION SANS FIL	
MODÈLE	4 500 lb	3 500 lb	AJOUTEZ LES CÂBLES REQUIS
TRAIL 2021 TRAIL S 2021	NOUVEAU 2885126 1 099,99 \$	NOUVEAU 2885127 609,99 \$	CONSULTEZ LA PAGE 55 POUR LES COMPATIBILITÉS DU FAISCEAU DE BARRE TREUIL OMNIBUS. TROUSSE DE HOUSSE POUR TREUIL REQUIS POUR LES TRAIL S 2021 ET TRAIL 2021 2884118 • 22,49 \$

PIÈCES DE RECHANGE

CÂBLE SYNTHÉTIQUE
SÉRIE 4 500 lb - 50 pi
» 2879187 • 179,99 \$

CÂBLE D'ACIER
SÉRIE 3 500 lb - 50 pi
» 2878890 • 59,99 \$
COMPATIBLE AVEC 2881671

AMÉLIOREZ VOTRE TREUIL HD

TÉLÉCOMMANDE SANS FIL
• Jusqu'à 50 pi de portée avec témoin à DÉL
• Fonctionnement à connexion prêt à l'emploi
» 2879316 • 179,99 \$

OPTION D'ARRÊT AUTOMATIQUE
• Billette d'aluminium
• Remplace le guide-câble de série.
» 2881693 • 134,99 \$
CÂBLE SYNTHÉTIQUE REQUIS

L'engrenage spécifique à Polaris procure un rapport de 1:1 pour :

- Réduire le dérapage de la chenille, procurant ainsi une meilleure tenue en côte et une adhérence améliorée dans la neige profonde
- Améliorer la vitesse de pointe de 5 % en comparaison aux modèles précédents
- Réduire le régime de fonctionnement pour une conduite plus silencieuse
- Améliorer la durabilité de la ligne d'arbres de transmission, ce qui permet au véhicule de fonctionner à plus bas régime pour réduire l'usure du moteur

Nouveau stabilisateur double avant améliorant la stabilité

Géométrie de moyeu optimisée, une exclusivité Polaris, minimisant les rétroactions et facilitant l'effort de braquage

La conception légère procure une meilleure flottabilité, facilite l'effort de braquage et favorise une meilleure maîtrise du véhicule

Conception de crampon flexible procurant le plus haut niveau de performance en neige profonde, en assurant un soulèvement dans la neige profonde au lieu d'un enfoncement



MODÈLE SANS EPS

» CHENILLES • 2880757 • 6 449,99 \$
AVANT 20 po, ARRIÈRE 18 po
POUR UNE UTILISATION SUR LES MODÈLES SUIVANTS QUI NE SONT PAS DOTÉS D'UNE SERVODIRECTION ÉLECTRONIQUE INSTALLÉE EN USINE : TRAIL S 2021, TRAIL 2021, S 900 2015 À 2020, S 4 1000 2020, S 1000 2018 À 2020, 900 2015 À 2020

» SUPPORTS • 2880648 • 649,99 \$
TRAIL 2021, 900 2014 À 2020
LES SUPPORTS CONVIENT EN AUX MODÈLES RZR D'UNE LARGEUR DE 50 po.

MODÈLE EPS

» CHENILLES • 2880758 • 6 449,99 \$
AVANT 18 po, ARRIÈRE 18 po
POUR UNE UTILISATION SUR LES MODÈLES SUIVANTS DOTÉS D'UNE SERVODIRECTION ÉLECTRONIQUE INSTALLÉE EN USINE : TRAIL S 2021, TRAIL 2021, S 900 2015 À 2020, S 4 1000 2019 ET 2020, S 1000 2016 À 2020, 900 2015 À 2020

» SUPPORTS • 2880649 • 649,99 \$
CONVIENT AUX MODÈLES RZR SUIVANTS D'UNE LARGEUR DE 60 po : TRAIL S 2021, S 900 2015 À 2020, S 4 1000 2019 ET 2020, S 1000 2016 À 2020, 900 2015 À 2020

LA RALLONGE D'ENSEMBLE DE DÉBLAIEMENT 2880267 EST REQUISE POUR UTILISER UN ENSEMBLE DE DÉBLAIEMENT AVEC LES CHENILLES SEULEMENT COMPATIBLE AVEC LE SYSTÈME GLACIER PRO HD

> PARE-BRISE POLY À REVÊTEMENT DUR



LOCK & RIDE
PARE-BRISE VENTILÉ EN
POLY À REVÊTEMENT DUR

- Polycarbonate résistant aux chocs
- Nouvelles fentes d'aération qui permettent la régulation de la température

» 2883111 • 539,99 \$
S 900 2015 À 2020, S 4 1000 2019 ET 2020, S 1000 2016 À 2020, 900 2015 À 2020



LOCK & RIDE
PARE-BRISE PLEINE GRANDEUR EN
POLY À REVÊTEMENT DUR **LES PLUS VENDUS**

- Polycarbonate durable de qualité optique pour le maximum de résistance aux chocs

» 2883110 • 409,99 \$
S 900 2015 À 2020, S 4 1000 2019 ET 2020, S 1000 2016 À 2020, 900 2015 À 2020



LOCK & RIDE
PARE-BRISE MI-HAUTEUR EN POLY
À REVÊTEMENT DUR **LES PLUS VENDUS**

- Polycarbonate solide, durable, résistant aux chocs
- La section inférieure du pare-brise est entièrement étanche au niveau du capot

» 2883109 • 229,99 \$
S 900 2015 À 2020, S 4 1000 2019 ET 2020, S 1000 2016 À 2020, 900 2015 À 2020

VERRE



PARE-BRISE
EN VERRE

- S'installe en quelques minutes et s'intègre dans un emplacement de montage désigné
- Verre de sécurité feuilleté pour une excellente résistance aux rayures

» 2879447 • 889,99 \$
S 900 2015 À 2020, S 4 1000 2019 ET 2020, S 1000 2016 À 2020, 900 2014 À 2020



SYSTEME
D'ESSUIE-GLACE

- » 2879526 • 669,99 \$
S 900 2015 À 2020, S 4 1000 2019 ET 2020, S 1000 2016 À 2020, 900 2014 À 2020
- UNIQUEMENT COMPATIBLE AVEC PARE-BRISE EN VERRE 2879447

> PANNEAUX ARRIÈRE



LOCK & RIDE
PANNEAU ARRIÈRE
EN POLY **LES PLUS VENDUS**

» 2881613 • 359,99 \$
S 900 2015 À 2020, S 4 1000 2019 ET 2020, S 1000 2016 À 2020, 900 2014 À 2020

NON COMPATIBLE AVEC LES MODULES AUDIO EXTREME (2883739)



PANNEAU ARRIÈRE
À MAILLES
OUVERTES

» 2880409 • 179,99 \$
S 900 2015 À 2020, S 4 1000 2019 ET 2020, S 1000 2016 À 2020, 900 2014 À 2020



FILET DE COURSE
ARRIÈRE

» 2880408 • 209,99 \$
S 900 2015 À 2020, S 4 1000 2019 ET 2020, S 1000 2016 À 2020, 900 2014 À 2020

> TOITS POLY



LOCK & RIDE
TOIT SPORT EN POLY **LES PLUS VENDUS**

- Conception rigide moulée par injection pour éliminer la déformation causée par la chaleur intense
- Emplacements de montage intégrés pour l'éclairage
- Fait en polyéthylène texturé robuste pour une résistance aux chocs et à l'abrasion
- Non compatible avec les portières supérieures en toile

COULEUR	DEUX PLACES	QUATRE PLACES NON ILLUSTRÉ
■ NOIR	2883073 409,99 \$	2883074 669,99 \$

S 900 2015 À 2020, S 1000 2016 À 2020, 900 2015 À 2020 S 4 1000 2019 ET 2020



TOIT SPORT AVEC GRAPHISMES

- Ne pèse que 11 lb (30 % plus léger que l'aluminium)
- Ne pliera pas et ne fissurera pas après un choc avec des débris ou d'autres obstacles
- Le toit vitré laisse pénétrer la lumière du soleil tout en vous abritant de la chaleur

COULEUR	DEUX PLACES	QUATRE PLACES NON ILLUSTRÉ
■ NOIR	2881206 539,99 \$	2881935 929,99 \$
■ ROUGE INDI	2881607 539,99 \$	2881936 929,99 \$
■ BLANC ÉCLATANT	2881608 539,99 \$	2881937 929,99 \$

S 900 2015 À 2020, S 1000 2016 À 2020, 900 2014 À 2020 S 4 1000 2019 ET 2020

ALUMINUM



TOIT EN ALUMINIUM **LES PLUS VENDUS**

- Se scelle sur le châssis du véhicule pour une protection optimale et une excellente intégration avec les autres accessoires RZR
- Fait en aluminium 5051 solide et durable pour une protection fiable qui dure longtemps

COULEUR	DEUX PLACES	QUATRE PLACES NON ILLUSTRÉ
■ NOIR	2881582-458579,99 \$	2881592-458929,99 \$
■ ROUGE INDI	2881582-293624,99 \$	2881592-293999,99 \$

S 900 2015 À 2020, S 1000 2016 À 2020, 900 2014 À 2020 S 4 1000 2019 ET 2020

TOILE

TOIT EN TOILE **NON ILLUSTRÉ**

- Fait en toile épaisse et durable de polyester de 23 oz
- Résiste aux moisissures et aux rayons UV pour conserver sa couleur et un rendement durable
- S'installe rapidement et facilement avec les sangles fournies

COULEUR	DEUX PLACES
■ NOIR	2880561 209,99 \$

S 900 2015 À 2020, S 1000 2016 À 2020, 900 2014 À 2020

> CHAUFFAGE

TROUSSE DE CHAUFFAGE **NON ILLUSTRÉ**

- Se branche à la barre omnibus Polaris PULSE pour procurer une chaleur fiable et constante dans votre cabine et comporte une commande de vitesse du ventilateur et de la température
- Drifres d'aération au plancher avec fermeture pour le conducteur et le passager et arrêt électronique de désembuage de l'orifice d'aération

» 2881552 • 809,99 \$
S 900 2015 À 2020, S 1000 2016 À 2020, 900 2014 À 2020

> PORTIÈRES



PORTIÈRES EN
ALUMINIUM

- L'aluminium estampé mono pièce maximise la qualité, l'ajustement et le fini
- Plus d'espace d'habitacle avec un poste large
- La conception du joint élimine les vibrations et crée une étanchéité solide
- Disponible avec des graphismes RZR assortis

» DEUX PLACES • 2879510 • 754,99 \$ **ILLUSTRÉ**
S 900 2015 À 2020, S 1000 2016 À 2020, 900 2015 À 2020

» QUATRE PLACES • 2879943 • 1 229,99 \$
S 4 1000 2019 ET 2020



EMPIÈCEMENTS DE PORTIÈRES
INFÉRIEURES **LES PLUS VENDUS**

- Couvrent le bas de l'ouverture des portières, pour empêcher l'eau et la poussière de pénétrer
- Faits de plastique durable avec cadre en acier
- Comprend des panneaux de châssis arrière en option, non compatibles sur certains modèles

» DEUX PLACES • 2879509 • 559,99 \$
S 900 2015 À 2020, S 1000 2016 À 2020

» DEUX PLACES • 2880207 • 469,99 \$
900 2014 À 2020

» QUATRE PLACES • 2879942 • 1 099,99 \$
S 4 1000 2019 ET 2020

> PARE-CHOCS

PARE-CHOCS BULL

- Idéal pour : Un poids ultra léger et une apparence minimaliste



CONSTRUCTION OVALE EN ACIER DE 1 1/2 x 2 po

COULEUR	N° DE PIÈCE	PRIX
■ NOIR MAT	2881202-458	339,99 \$

S 900 2015 À 2020, S 4 1000 2019 ET 2020, S 1000 2016 À 2020, 900 2014 À 2020
PARE-CHOCS ARRIÈRE NON COMPATIBLES AVEC LE PARE-CHOCS S 4 1000 DE SÉRIE

PARE-CHOCS À PROFIL BAS

- Idéal pour : Plus de protection, montage d'accessoires



CONSTRUCTION EN TUBE D'ACIER D'UN DIAMÈTRE DE 1 3/4 po

COULEUR	N° DE PIÈCE	PRIX
■ NOIR MAT	2879449-458	409,99 \$
■ ROUGE INDY	2881583-293	434,99 \$

S 900 2015 À 2020, S 4 1000 2019 ET 2020, S 1000 2016 À 2020, 900 2014 À 2020

ACCESSOIRE POUR PARE-CHOCS EXTRÊME

- Idéal pour : Protection accrue autour de l'éclairage et des garde-boue



CONSTRUCTION EN TUBE D'ACIER D'UN DIAMÈTRE DE 1 3/4 po

COULEUR	N° DE PIÈCE	PRIX
■ NOIR MAT	2879451-458	249,99 \$

S 900 2015 À 2020, S 4 1000 2019 ET 2020, S 1000 2016 À 2020, 900 2014 À 2020
REQUIERT UN PARE-CHOCS AVANT À PROFIL BAS (2879449-XXX, 2881583-XXX).

PARE-CHOCS SERVICE EXTRÊME

- Idéal pour : Une protection intégrale sur les terrains difficiles et sous les conditions rigoureuses



CONSTRUCTION EN TUBE D'ACIER D'UN DIAMÈTRE DE 1 3/4 po

COULEUR	N° DE PIÈCE	PRIX
■ NOIR MAT	2880479-458	669,99 \$

S 900 2015 À 2020, S 4 1000 2019 ET 2020, S 1000 2016 À 2020, 900 2014 À 2020
NON COMPATIBLE AVEC LES ENSEMBLES DE DÉBLAIEMENT

PARE-CHOCS DE PREMIÈRE CATÉGORIE

- Idéal pour : Une protection maximale, des points de montage intégrés




CONSTRUCTION EN TUBE D'ACIER D'UN DIAMÈTRE DE 1 1/2 po

COULEUR	AVANT	ARRIÈRE
■ NOIR MAT	2880166-458 409,99 \$	2880164-458 409,99 \$
■ ROUGE INDY	2881591-293 434,99 \$	2881590-293 434,99 \$

S 900 2015 À 2020, S 4 1000 2019 ET 2020, S 1000 2016 À 2020, 900 2014 À 2020
PARE-CHOCS ARRIÈRE NON COMPATIBLES AVEC LE PARE-CHOCS S 4 1000 DE SÉRIE

> RANGEMENT



SAC SUSPENDU

» 2879516 • 134,99 \$
S 900 2015 À 2020, S 4 1000 2019 ET 2020, S 1000 2016 À 2020, 900 2014 À 2020



SAC DE RANGEMENT DE PORTIÈRE INFÉRIEURE

» 60 po • 2880613 • 179,99 \$
S 900 2015 À 2020, S 4 1000 2019 ET 2020, S 1000 2016 À 2020
REQUIERT UNE PORTIÈRE INFÉRIEURE 2879509 OU 2879942.
UNIQUEMENT COMPATIBLE AVEC LES PORTIÈRES AVANT DE TOUS LES MODÈLES
» 50 po • 2880616 • 179,99 \$
900 2014 À 2020
REQUIERT UNE PORTIÈRE INFÉRIEURE 2880207.
UNIQUEMENT COMPATIBLE AVEC LES PORTIÈRES AVANT DE TOUS LES MODÈLES



CONSULTEZ LA PAGE 81
POUR LES RÉTROVISEURS

> PARE-CHOCS INFÉRIEURS LATÉRAUX

PARE-CHOCS INFÉRIEURS LATÉRAUX À PROFIL BAS EN ACIER

- Construction en plaque d'acier, fini noir à revêtement en poudre durable
- Installation facile avec fixation d'ancrage à expansion



PROFIL BAS : PAS DE PERTE DE GARDE AU SOL

COULEUR	DEUX PLACES	PRIX	QUATRE PLACES	PRIX
■ NOIR MAT	2879498-458	409,99 \$	2879940-458	779,99 \$
■ ROUGE INDY	2881587-293	434,99 \$	2881593-293	834,99 \$
■ BLEU CIEL	2881587-737	434,99 \$	2881593-737	834,99 \$

DEUX PLACES : S 900 2015 À 2020, S 1000 2016 À 2020, 900 2014 À 2020
QUATRE PLACES : S 4 1000 2019 ET 2020

PARE-CHOCS INFÉRIEURS LATÉRAUX EXTRÊME KICK-OUT EN ACIER

- Protection en acier robuste et style inspiré de la course
- La position de montage à profil bas ne réduira pas la garde au sol.



CONSTRUCTION EN TUBE D'ACIER D'UN DIAMÈTRE DE 1 3/4 po

COULEUR	DEUX PLACES	PRIX	QUATRE PLACES	PRIX
■ NOIR MAT	2879456-458	429,99 \$	2882079-458	809,99 \$
■ ROUGE INDY	2881586-293	454,99 \$	2882079-293	834,99 \$
■ BLEU CIEL	2881586-737	454,99 \$	2882079-737	834,99 \$

DEUX PLACES : S 900 2015 À 2020, S 1000 2016 À 2020, 900 2014 À 2020
QUATRE PLACES : S 4 1000 2019 ET 2020

> TREUILS

CARACTÉRISTIQUES

	PRO SÉRIE ROBUSTE PRO	1-1D SÉRIE ROBUSTE
ENROULEMENT DE LA CORDE RAPIDE	DE SÉRIE	NON DISPONIBLE
TECHNOLOGIE D'ARRÊT AUTOMATIQUE	DE SÉRIE	EN OPTION
LIGNE DE TREUIL	CÂBLE SYNTHÉTIQUE	CÂBLE D'ACIER
GUIDE-CÂBLE	ALUMINIUM	ROULEAU EN ACIER
TÉLÉCOMMANDE	SANS FIL DE SÉRIE, OPTION AVEC FIL	AVEC FIL DE SÉRIE, OPTION SANS FIL
MODÈLE	4 500 lb	3 500 lb
	LES PLUS VENDUS 2882240 1 099,99 \$	LES PLUS VENDUS 2881671 609,99 \$

PIÈCES DE RECHANGE

CÂBLE SYNTHÉTIQUE	CÂBLE D'ACIER
SÉRIE 4 500 lb – 50 pi » 2879187 • 179,99 \$	SÉRIE 3 500 lb – 50 pi » 2878890 • 59,99 \$ COMPATIBLE AVEC 2881671

AMÉLIOREZ VOS COMMANDES

TÉLÉCOMMANDE CÂBLÉE	TÉLÉCOMMANDE SANS FIL
• La poignée et la douille de la télécommande doivent être commandées ensemble » POIGNÉE DE TÉLÉCOMMANDE 4013466 • 79,29 \$ COMPATIBLE AVEC 2882240	» DOUILLE 4014228 • 55,99 \$ COMPATIBLE AVEC 2882240

AMÉLIOREZ VOTRE TREUIL HD

TÉLÉCOMMANDE SANS FIL	OPTION D'ARRÊT AUTOMATIQUE
• Jusqu'à 50 pi de portée avec témoin à DEL • Fonctionnement à connexion prêt à l'emploi » 2879316 • 179,99 \$	• Billette d'aluminium • Remplace le guide-câble de série » 2881693 • 134,99 \$ CÂBLE SYNTHÉTIQUE REQUIS



DE GARANTIE

AJOUTEZ LES CÂBLES REQUIS

CONSULTEZ LA PAGE 55
POUR L'AJUSTEMENT DU FAISCEAU DE BARRE OMNIBUS

À PARTIR DU CRÉPUSCULE

Prolongez vos heures de conduite et soyez plus visible avec les barres d'éclairage les plus lumineuses de l'industrie.

RIGID BARRES D'ÉCLAIRAGE P.54

RIGID® est une marque de confiance dans l'industrie de l'éclairage hors route et elle offre une technologie inégalée et une performance supérieure.

JUSQU'À L'AUBE

PRO ARMOR BARRES D'ÉCLAIRAGE P.55

Pro Armor vous offre des solutions d'éclairage de style dynamique et de protection supérieure pour satisfaire vos besoins de conduite.



POLARIS PHARES ET ÉCLAIRAGE DÉCORATIF

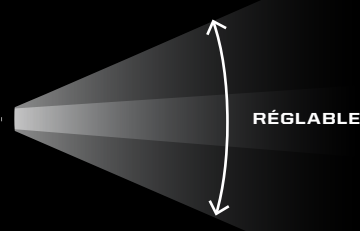
Remplacez vos phares de série, améliorez l'éclairage sur le sentier et conduisez même la nuit.

PHARES À DÉL TRAILBLAZER RÉGLABLES

- Remplacement direct du phare d'usine
- Puissance totale de 6 000 lumens; pastilles à DÉL CREE® XHP de 20 W
- Construction durable, imperméable, résistante à la poussière et à la décoloration
- Feux de position à DÉL intégrés
- Comprend six enjoliveurs noirs

» 2882073 • 809,99 \$

TURBO S 2018 À 2021, XP TURBO 2019 À 2021, TURBO S 4 2020 ET 2021, XP 4 TURBO 2019 À 2021, XP 4 1000 2014 À 2021, XP 1000 2014 À 2021, S 900 2015 À 2020, S 4 1000 2019 ET 2020, S 1000 2016 À 2020, RSI 2018 À 2021, PRO XP 2021, 900 2014 À 2020



CONTRÔLEZ LES CONFIGURATIONS DE FAISCEAU.

Le phare à DÉL Trailblazer comprend des faisceaux réglables sur les réflecteurs intérieurs et extérieurs. Réglez le faisceau à votre largeur désirée ou mettez au point pour obtenir votre configuration de faisceau.

COMBINAISONS D'ENJOLIVEURS DE COULEUR

- Personnalisez l'apparence des phares Trailblazer avec des enjoliveurs interchangeables de couleur assortie
- Choisissez parmi un choix de couleurs ou combinez-les



COULEUR	ENSEMBLE DE DEUX	
BLANC	2882479-133	43,99 \$
ROUGE	2882479-293	43,99 \$
BLEU	2882479-689	43,99 \$
BRUT	2882479	43,99 \$

TURBO S 2018 À 2021, XP TURBO 2015 À 2021, TURBO S 4 2019 À 2021, XP 4 TURBO 2016 À 2021, XP 4 1000 2014 À 2021, XP 1000 2014 À 2021, S 900 2015 À 2020, S 4 1000 2019 ET 2020, S 1000 2016 À 2020, RSI 2018 À 2021

AFFICHEZ VOTRE STYLE

Soyez un faisceau de couleur brillante lorsque vous conduisez la nuit. Avec notre gamme colorée d'éclairage décoratif à DÉL et d'enjoliveurs de phare, vous pouvez vous démarquer des autres et créer une conduite iconique.

LES PLUS VENDUS TROUSSE D'ÉCLAIRAGE DÉCORATIF EN CROCHET

- Comprend une paire de phares décoratifs sur le carénage frontal et un feu arrière central
- Construction durable imperméable et à l'épreuve de la poussière

» AVANT/ARRIÈRE • 2884053 • 259,99 \$

TURBO S 2019 À 2021, XP TURBO 2019 À 2021, TURBO S 4 2019 À 2021, XP 4 TURBO 2019 À 2021, XP 4 1000 2019 À 2021, XP 1000 2019 À 2021


» **NOUVEAU** AVANT • 2884871 • 194,99 \$

TRAIL S 2021, TRAIL 2021, TURBO S 2019 À 2021, XP TURBO 2019 À 2021, TURBO S 4 2019 À 2021, XP 4 TURBO 2019 À 2021, XP 4 1000 2019 À 2021, XP 1000 2019 À 2021



ÉCLAIRAGE DÉCORATIF

- Quatre DÉL et tous les faisceaux et les interrupteurs requis. Une source lumineuse distincte peut être ajoutée à la trousse (trousse requise)
- Construction durable imperméable et à l'épreuve de la poussière
- Concentrateur de commande et directives complètes fournies



COULEUR	TROUSSE D'ÉCLAIRAGE (offert en ensemble de 4)	
ROUGE	2880500	209,99 \$
BLEU	2880506	209,99 \$

TURBO S 2018 À 2021, XP TURBO 2015 À 2021, TURBO S 4 2019 À 2021, XP 4 TURBO 2016 À 2021, XP 4 1000 2014 À 2021, XP 1000 2014 À 2021, S 900 2015 À 2020, S 4 1000 2019 ET 2020, S 1000 2016 À 2020, 900 2014 À 2020

CONSULTEZ LA PAGE 55 POUR AJOUTER DES FAISCEAUX

COMMUN

ÉCLAIRAGE

RODE COMMAND ET AUDIO

ROUES ET PNEUS

PROTECTION DU VÉHICULE ET DU CONDUCTEUR

GLACIÈRES

ACCESSOIRES D'HABITACLE

TRONCS

DIVERS ET JEUNES

CONSTRUISEZ SELON VOTRE VISION

LUMINOSITÉ

ÉCLAIRAGE DÉCORATIF

USAGE

UN ÉCLAIRAGE DE COULEUR DIFFUS AJOUTÉ POUR PLUS DE STYLE ET DE PERSONNALISATION

- Construction durable et résistante à l'eau et à la poussière
- Idéal pour : Mettre en vitrine votre véhicule relevé ou votre suspension personnalisée



FAISCEAU DE CONDUITE

PARFAIT POUR TOUS LES STYLES DE CONDUITE, DE TERRAINS OU DE TRAVAUX

- Faisceau : Très large, intensité modérée au centre
- Montage recommandé : Tous les points



FAISCEAU LARGE

PARFAIT POUR LES GRANDS ESPACES OU UN TRAVAIL QUI NÉCESSITE UN ÉCLAIRAGE PLUS ÉTENDU

- Faisceau : Large et plus court
- Idéal pour : Vitesses moyennes quand la vision périphérique est importante
- Montage recommandé : Bas ou arrière



FAISCEAU CONCENTRÉ

PARFAIT POUR DES CONDITIONS ET DES TERRAINS DE CONDUITE PLUS ÉTROITS OÙ UNE VISIBILITÉ À LONGUE DISTANCE EST NÉCESSAIRE.

- Faisceau : Faisceau long et concentré
- Idéal pour : Hautes vitesses pour vous permettre de voir et réagir à votre environnement
- Montage recommandé : Haut



FAISCEAU COMBO

POLYVALENCE ULTIME POUR N'IMPORTE QUEL TERRAIN, CONDITION OU TRAVAIL

- Faisceau : Combinaison de luminosité avec faisceau large et faisceau concentré
- Idéal pour : Visibilité globale, peu importe la vitesse
- Montage recommandé : Tous les points



VITESSE DE CONDUITE

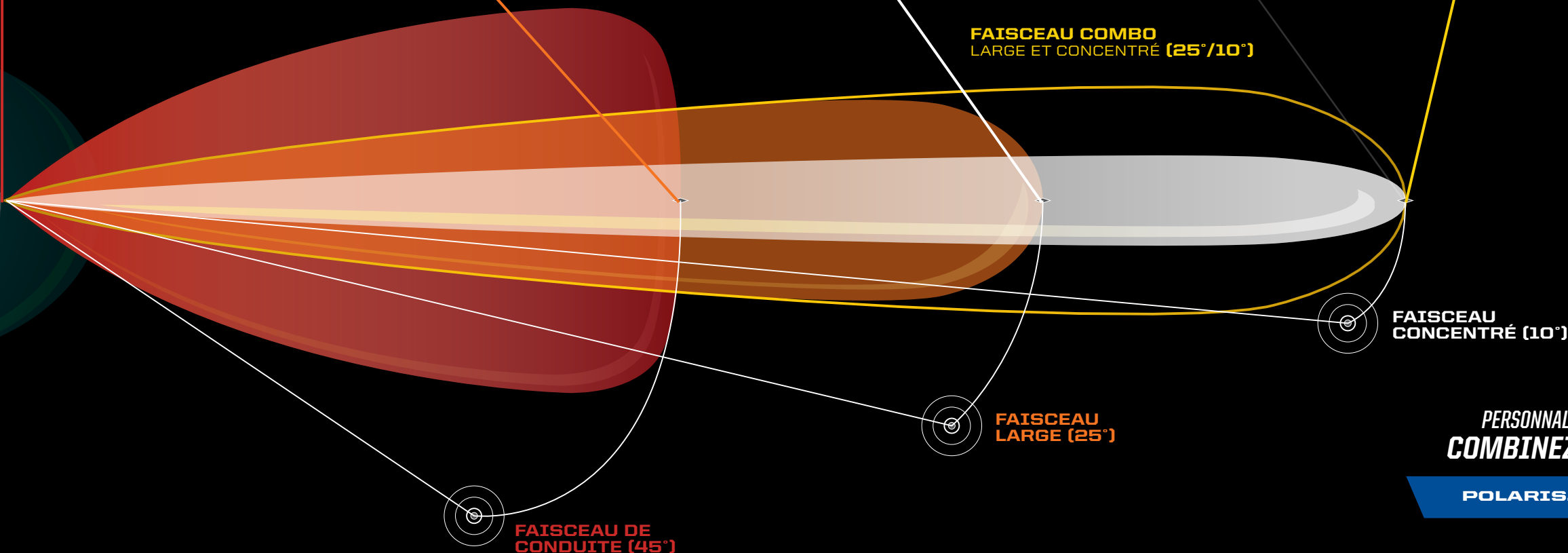
TOUTES

LENTE À MOYENNE

LENTE À MOYENNE

HAUTE

ANGLE DE L'ÉCLAIRAGE



PERSONNALISEZ VOTRE ÉCLAIRAGE.
COMBINEZ LES OPTIONS.

POLARIS.COM/ShopRZR

RIGID

**AVANTAGES
POLARIS ENGINEERED**

MONTAGE PARFAIT
Conçu pour votre pare-chocs
Polaris Engineered, votre toit
ou un autre point de montage

**PERFORMANCE
MAXIMALE**
Conçu pour travailler aussi
fort que votre véhicule

**PAS DE MAUVAISE
SURPRISE**
Fonctionne quand
vous en avez besoin

PRO ARMOR



TECHNOLOGIE AVANCÉE

Les unités d'éclairage RIGID® sont commandées par des cartes de circuit imprimé en aluminium Smart Boards®, possèdent des boîtiers extrudés en aluminium d'avionnerie 6063-T5 et un revêtement en poudre de polyester à l'épreuve des rayons UV Tiger Drylac®.

DISPOSITIFS DE LUMINOSITÉ EXCLUSIFS

RIGID® investit massivement dans la science optique et a breveté de multiples dispositifs et systèmes de luminosité pour maximiser la puissance et l'efficacité de l'éclairage.

GARANTIE À VIE LIMITÉE DE RIGID®

Si vous possédez une unité d'éclairage RIGID® et qu'elle se brise, nous vous la remplacerons ou la réparerons à vie.*

CONSTRUCTION ROBUSTE

Les unités d'éclairage Pro Armor sont conçues pour être grosses et larges avec un style provocant unique et sont logées dans un boîtier à revêtement en poudre de polyester à l'épreuve des rayons UV IP67 de qualité marine.

EXTRÊMEMENT BRILLANT

Pro Armor fabrique des unités d'éclairage brillantes conçues pour toutes les expériences de conduite. Toute cette puissance passe à travers de l'aluminium dissipant la chaleur pour une gestion rationalisée de la chaleur.

TYPES DE BARRE D'ÉCLAIRAGE



SÉRIE SR PRO

Profil bas, puissant et aux lignes pures (hauteur inférieure à 2 po). Éclaire à des distances extrêmes en consommant peu d'énergie.
Disponibles en 10 po et 32 po



SÉRIE D PRO

Compact afin de se loger presque partout et d'offrir une puissance lumineuse élevée nécessitant peu d'énergie.
Disponible en faisceau de conduite, faisceau large et faisceau concentré



CONSULTEZ LE GUIDE DE L'ACHETEUR DES UNITÉS D'ÉCLAIRAGE RIGID® SUR [YOUTUBE.COM/POLARISRVS](https://www.youtube.com/polarisrsv) RECHERCHEZ « RIGID® »



BARRES D'ÉCLAIRAGE À DÉL À RANGÉE DOUBLE

L'éclairage le plus diffus et le plus éloigné en aval. Facile à monter.
Disponibles en cube de commutateurs de format de 10 po, 20 po et 30 po



BARRES D'ÉCLAIRAGE À DÉL À RANGÉE SIMPLE

Des barres d'éclairage puissantes, compactes et au profil bas pour une allure épurée.
Disponibles en 11 po et 33 po

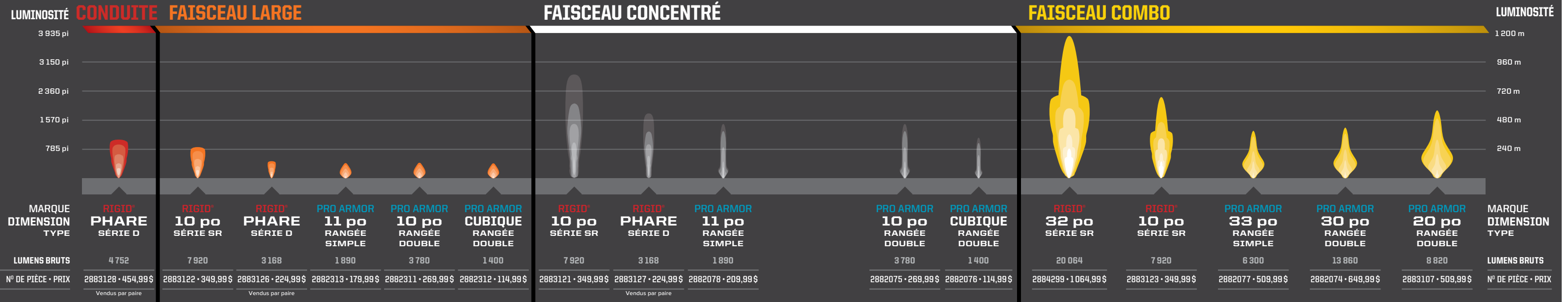


LAMPES À DÉL CUBIQUES

Sa petite taille permet un montage à des endroits stratégiques pour un éclairage supplémentaire.
Disponibles en faisceau large et faisceau concentré

OPTIONS DE BARRE D'ÉCLAIRAGE

MAGASINEZ ET VÉRIFIEZ LA COMPATIBILITÉ DU VÉHICULE SUR [POLARIS.COM/ShopRZR](https://www.polaris.com/ShopRZR)



COMPAREZ LES UNITÉS D'ÉCLAIRAGE DANS UN ENVIRONNEMENT RÉEL À [POLARIS.COM/LIGHTING](https://www.polaris.com/lighting)

* Si RIGID® détermine, à sa propre discrétion, que votre produit présente des défauts de matériaux ou de fabrication, RIGID® honorera votre réclamation au titre de la garantie. Dans certains cas, le produit sera remplacé, selon le délai d'achat spécifique. Si le produit est réparé, toutes les pièces, la main-d'œuvre et les frais d'expédition pour le retour pourraient être couverts par RIGID®.

AJOUTEZ UN FAISCEAU POUR FIXER VOS FEUX.

MODÈLE	ASSEMBLAGES DES BARRES D'ÉCLAIRAGE		
	1 BARRE D'ÉCLAIRAGE DANS 1 EMPLACEMENT A 1 COMMUTATEUR	2 BARRES D'ÉCLAIRAGE DANS 2 EMPLACEMENTS A 1 COMMUTATEUR	2 BARRES D'ÉCLAIRAGE DANS 2 EMPLACEMENTS A 2 COMMUTATEURS
TRAIL S 2021 TRAIL 2021	NOUVEAU FAISCEAU DE BARRE D'ÉCLAIRAGE 2884657 90,99 \$	NOUVEAU FAISCEAU DE BARRE D'ÉCLAIRAGE 2884657 90,99 \$ FAISCEAU D'ADAPTATEUR 2412616 23,89 \$ FAISCEAU EN Y 2879860 23,89 \$	NOUVEAU FAISCEAU DE BARRE D'ÉCLAIRAGE (x2) 2884657 90,99 \$
PRO XP 4 2020 ET 2021 PRO XP 2020 ET 2021	FAISCEAU DE BARRE D'ÉCLAIRAGE 2883949 90,99 \$ FAISCEAU D'ADAPTATEUR 2412616 23,89 \$	FAISCEAU DE BARRE D'ÉCLAIRAGE 2883949 90,99 \$ FAISCEAU D'ADAPTATEUR 2412616 23,89 \$ FAISCEAU EN Y 2879860 23,89 \$	FAISCEAU DE BARRE D'ÉCLAIRAGE (x2) 2883949 90,99 \$ FAISCEAU D'ADAPTATEUR (x2) 2412616 23,89 \$
RS1 2018 A 2021	FAISCEAU DE BARRE D'ÉCLAIRAGE 2883388 89,99 \$	FAISCEAU DE BARRE D'ÉCLAIRAGE 2883388 89,99 \$ FAISCEAU EN Y 2879860 23,89 \$	FAISCEAU DE BARRE D'ÉCLAIRAGE (x2) 2883388 89,99 \$
TURBO S 2018 A 2021, 4 TURBO S 2019 A 2021, XP TURBO 2015 A 2021, XP 4 TURBO 2016 A 2021, XP 1000 2014 A 2021, XP 4 1000 2014 A 2021, S 1000 2016 A 2020, S 4 1000 2019 ET 2020, S 900 2015 A 2020, 900 2014 A 2020	FAISCEAU DE BARRE D'ÉCLAIRAGE 2883486 89,99 \$	FAISCEAU DE BARRE D'ÉCLAIRAGE 2883486 89,99 \$ FAISCEAU EN Y 2879860 23,89 \$	FAISCEAU DE BARRE D'ÉCLAIRAGE (x2) 2883486 89,99 \$

AJOUTEZ DES CÂBLES DE CONNEXION DE BATTERIE POUR ALIMENTER VOS FEUX.

MODÈLE	FAISCEAU DE BARRE OMNIBUS
PRO XP/PRO XP 4 2020 ET 2021, TRAIL S 2021, TRAIL 2021, RZR RS1 2018 A 2021, XP TURBO/XP 4 TURBO 2017 A 2021, XP 1000/XP 4 1000 2018 A 2021, TURBO S 2018 A 2021, TURBO S 4 2019 A 2021	FAISCEAU NON REQUIS
S 900 2016 A 2020, S 1000 2016 A 2020, 900 2015 A 2020	2881551 74,99 \$
S 4 1000 2019 ET 2020	2881646 89,99 \$

Les unités d'éclairage RIGID® et Pro Armor sont compatibles avec la technologie Polaris PULSE.

CONSULTEZ LA PAGE 15 POUR DES OPTIONS EXCLUSIVES DE BARRE D'ÉCLAIRAGE PRO XP RIGID®

COMMUN
ÉCLAIRAGE
RIDE COMMAND ET AUDIO
ROUES ET PNEUS
PROTECTION DU VÉHICULE ET DU CONDUCTEUR
GLACIERS
ACCESSOIRES D'HABITACLE
TROUS
DIVERS ET JEUNES

RIDECOMMAND

EXPLORER, SUIVRE, PARTAGER

- **CONNECTER VOTRE VÉHICULE**
CONSTRUISEZ VOTRE GARAGE VIRTUEL POUR CONNAÎTRE L'INFORMATION SUR LE VÉHICULE LA PLUS RÉCENTE ET RESTER À JOUR.
- **PLANIFIER ET SUIVRE**
CRÉEZ DES TRAJETS AVEC L'OUTIL DE PLANIFICATION DES RANDONNÉES. SUIVEZ ET PARTAGEZ VOS RANDONNÉES AVEC LES AUTRES.
- **ENREGISTRER VOS ENTRETIENS**
NE PERDEZ JAMAIS UN DOSSIER D'ENTRETIEN. ENREGISTREZ-LES DIRECTEMENT À PARTIR DE VOTRE TÉLÉPHONE PENDANT QUE VOUS TRAVAILLEZ SUR VOTRE VÉHICULE.

RÉVOLUTIONNER L'EXPÉRIENCE HORS ROUTE

AFFICHAGE RIDE COMMAND DE 7 po

- Écran tactile très lumineux de 7 po, visible dans toutes les conditions
- Suivi des amis et partage de votre randonnée avec l'application mobile Ride Command
- Affiche de l'information essentielle sur le véhicule comme le niveau de carburant, la température du liquide de refroidissement et la tension de la batterie
- Boutons de raccourci pour un accès rapide aux caractéristiques
- Lecteur multimédia avec syntoniseur AM/FM intégré
- Connectivité Bluetooth* et USB pour téléphone intelligent
- Caméra à l'avant et à l'arrière pour une meilleure visibilité sur les sentiers et hors-piste

» 2884072 • 1 999,99 \$

TURBO S 2019 À 2021, XP TURBO 2019 À 2021, TURBO S 4 2019 À 2021, XP 4 TURBO 2019 À 2021, XP 4 1000 2019 À 2021, XP 1000 2019 À 2021, PRO XP 4 2020 ET 2021, PRO XP 2020 ET 2021, TRAIL S 2021, TRAIL 2021

TROUSSE DE MONTAGE RIDE COMMAND

- Installez votre écran tactile de 7 po sur le RZR
- Remplace le tableau de bord pour un ajustement et un fini parfaits
- Comprend des caméras à l'avant et à l'arrière avec supports
- Comprend des faisceaux de fils requis pour le RZR et les autres composants accessoires
- Lors de l'ajout d'un système audio sur un XP, ajoutez l'adaptateur audio Ride Command requis (2883232, page 59)

» 2884584 • 649,99 \$

PRO XP 4 2020 ET 2021, PRO XP 2020 ET 2021
COMPREND UNE TROUSSE DE FAISCEAU GROUP RIDE (RANDONNÉE DE GROUPE) (2884449)

NOUVEAU

» 2884731 • 649,99 \$

TRAIL S 2021, TRAIL 2021
COMPREND UNE TROUSSE DE FAISCEAU GROUP RIDE (RANDONNÉE DE GROUPE) (2884449)

TROUSSE DE CAMÉRA AVANT

- Option supérieure de caméra avant procurant une visibilité et une sécurité accrues
- Augmente la sensibilisation du conducteur par rapport aux obstacles et au terrain afin d'améliorer la conduite
- Le véhicule comprend tous les faisceaux de fils

» 2884432 • 139,99 \$

TRAIL S 2021, TRAIL 2021, TURBO S 2019 À 2021, XP TURBO 2019 À 2021, TURBO S 4 2019 À 2021, XP 4 TURBO 2019 À 2021, XP 4 1000 2019 À 2021, XP 1000 2019 À 2021, PRO XP 4 2020 ET 2021, PRO XP 2020 ET 2021

AJOUT EN OPTION : TROUSSE DE FAISCEAU GROUP RIDE (RANDONNÉE DE GROUPE) (2884449)



TROUSSE DE FAISCEAU GROUP RIDE (RANDONNÉE DE GROUPE)

- Trousse de mise à niveau pour activer l'affichage Ride Command de 7 po avec la fonction randonnée de groupe
- Comprend l'antenne et tous les faisceaux de fils pour l'installation

» 2884449 • 194,99 \$

TURBO S 2019 À 2021, XP TURBO 2019 À 2021, TURBO S 4 2019 À 2021, XP 4 TURBO 2019 À 2021, XP 4 1000 2019 À 2021, XP 1000 2019 À 2021
TROUSSE DE MONTAGE PRO XP/PRO XP 4 DE SÉRIE

VISITEZ Polaris.com/ShopRZR POUR CONNAÎTRE LES COMPATIBILITÉS ADDITIONNELLES AVEC LE RZR.

TÉLÉCHARGEZ L'APPLICATION MOBILE RIDE COMMAND.



CONSULTEZ LES MISES À JOUR ET LES AMÉLIORATIONS AUX CARACTÉRISTIQUES À L'ADRESSE [POLARIS.COM/RIDECOMMAND](https://Polaris.com/RideCommand).

CONSULTEZ LA PAGE SUIVANTE POUR AJOUTER DE L'AUDIO



PRO ARMOR. PNEUS



DOMINEZ N'IMPORTE QUEL ENVIRONNEMENT

TROUVEZ LE BON PNEU PRO ARMOR POUR VOTRE RZR

Développés et testés avec les ingénieurs de Polaris, assurant un réglage parfait et une performance optimale kilomètre après kilomètre.



CONNAISSEZ VOTRE TERRAIN



- Sculptures de pneu optimisées afin de procurer une traction extrême
- Convient idéalement pour les sentiers compactés ou meubles



- Bande de roulement « adhérente » flexible
- Traction latérale agressive



- Procurent traction et durabilité
- Fabriqués pour la performance dans le sable dur, sur les roches acérées et tout autre terrain extrême



- Bandes de roulement extra profondes
- Crampons autonettoyants



- Les palettes procurent traction et durabilité dans le sable mou
- Conçus pour glisser sur le sable



- Flancs anti-crevaison en tête de l'industrie
- Sculptures de pneu durables et spécialement conçues



- Performant dans les froids les plus extrêmes
- Conserve sa forme et procure une traction

PERFORMANCE ET DURABILITÉ SUPÉRIEURES

COMMENT BIEN CHOISIR LES ROUES ET PNEUS

PERFORMANCE DURABLE

- Chaque pneu est conçu et fabriqué pour durer.
- Cote de plus de 4 828 km (3 000 mi).

PROTECTION SUPÉRIEURE

- Pro Armor fabrique des pneus munis d'une protection additionnelle exactement là où vous en avez le plus besoin : les flancs.
- Pneus à flancs à triple cintrage plus résistants pour vous garder sur la route plus longtemps.

LES PNEUS LES PLUS ROBUSTES

- Un indice de robustesse plus élevé signifie une protection supplémentaire.
- Pro Armor fabrique des pneus de cote de huit ou dix plis pour une résistance anti-crevaison accrue.



CONNAISSEZ VOS PNEUS

DIMENSIONS			PROFONDEUR DE SCULPTURE	POIDS DU PNEU	INDICE DE ROBUSTESSE	CEINTURES DE FLANC	CAPACITÉ DE CHARGE
HAUTEUR DU PNEU	LARGEUR DU PNEU	DIAMÈTRE DE LA ROUE					
32	9 po	R15	30 mm	41 lb	10	3	1 320 lb
N° de pièce • Prix			AVANT/ARRIÈRE				
			PROFONDEUR DE SCULPTURE Une sculpture plus profonde offre une meilleure adhérence dans toutes les conditions.	INDICE DE ROBUSTESSE Indique la résistance anti-crevaison du pneu.		CAPACITÉ DE CHARGE Le poids maximum que le pneu peut supporter.	
USAGE Les endroits où le pneu peut être utilisé.			POIDS DU PNEU Un pneu plus léger améliore la performance du véhicule.		CEINTURES DE FLANC Augmentent la résistance en cas de crevaison au flanc.		

PNEUS SELON LA DIMENSION

26 po	27 po	28 po	29 po	30 po	32 po	33 po
DUAL-THREAT	MUD XC	ATTACK 2.0	MUD XC	ATTACK 2.0	DUAL-THREAT	CRAWLER XR
ATTACK	WHITEOUT	DUNE	DUAL-THREAT	SABLE	CRAWLER XG	PRO RUNNER
		CRAWLER XG	HD-K	SAND XT	CRAWLER XR	
		CRAWLER XR		CRAWLER XG	SAND XT	
				WHITEOUT	PRO RUNNER	
				PRO RUNNER	MUD XT	

PNEUS SELON LE TERRAIN

SENTIER	ROCHES	DÉSERT	BOUE	DUNES	NEIGE
ATTACK 2.0	ATTACK 2.0	ATTACK 2.0	MUD XC	DUNE	ATTACK 2.0
ATTACK	DUAL-THREAT	ATTACK	MUD XT	SABLE	ATTACK
DUAL-THREAT	CRAWLER XR	DUAL-THREAT		SAND XT	WHITEOUT
MUD XC	CRAWLER XG	CRAWLER XR			HD-K
CRAWLER XR	PRO RUNNER	CRAWLER XG			
CRAWLER XG		PRO RUNNER			
PRO RUNNER					
HD-K					

ROUES SELON LA DIMENSION

14 po	15 po	16 po
SÉRIE 40 (9 OPTIONS DE PNEUS)	SÉRIE 50 (8 OPTIONS DE PNEUS)	SÉRIE 60 (1 OPTION DE PNEU)
4201 (AMPLIFY)	5201 (CYCLONE)	6301 (REVOLVER)
4202 (BUCKLE)	5202 (FLARE)	
4301 (COMBAT)	5301 (HALO)	
4203 (REBLR)	5203 (HEXLR)	
4204 (SHACKLE)	5101 (WHITEOUT)	
4205 (SIXR)	5204 (WYDE)	
4206 (SPLIT)	5205 (KNIGHT)	
VERROU DE TALON DOUBLE HD		

CONNAISSEZ BIEN VOS ROUES

ÉTAPE 1 : SÉLECTIONNEZ VOTRE SÉRIE.

4 = SÉRIE 40 5 = SÉRIE 50 6 = SÉRIE 60

ÉTAPE 2 : CHOISISSEZ VOTRE CAPACITÉ DE CHARGE.

1 = < 800 lb 2 = 801 À 1 300 lb 3 = 1 301 À 1 600 lb ET PLUS

ÉTAPE 3 : CHOISISSEZ VOTRE STYLE.

DÉCALAGE/VERROU DE TALON/COULEUR

HAUSSE DE DÉCALAGE PAR RAPPORT AU MODÈLE DE SÉRIE
= POSITION PLUS ÉTROITE
BAISSE DE DÉCALAGE PAR RAPPORT AU MODÈLE DE SÉRIE
= POSITION PLUS LARGE

PNEUS



PRO ARMOR ATTACK 2.0

- Conçu pour une excellente performance sur le sol compacté
- Technologie à composé double et construction radiale qui offrent une performance sur tous les terrains
- Sculpture du pneu serrée pour une conduite plus silencieuse

		PROFONDEUR DE SCULPTURE	POIDS DU PNEU	INDICE DE ROBUSTESSE	CEINTURES DE FLANC	CAPACITÉ DE CHARGE
15 po	28 x 10 po R15 5416344 • 269,99 \$	25 mm	32 lb	10	3	1 110 lb
15 po	30 x 10 po R15 5416345 • 299,99 \$		38 lb			1 235 lb



AVANT/ARRIÈRE

DIMENSION DE LA ROUE

15 po

ATTACK 2.0

SCULPTURE DE PNEU PLUS SERRÉE =
Meilleure traction sur un sol compacté

CRAMPON À DURETÉ DOUBLE =
Adhérence et traction accrues sur les terrains difficiles, conduite toute en douceur sur tous les terrains

INDICE DE 10 =
Durabilité accrue

GRAND FORMAT DE 28 po OFFERT =
Garde au sol et traction supérieures sur le sentier



PRO ARMOR ATTACK

- Le meilleur pneu tout usage pour une traction en toute saison sur n'importe quel terrain
- Conception unique de bande de roulement robuste
- Les crampons à dureté plus rigide réduisent l'usure et augmentent la durée utile du pneu
- Les crampons plus espacés procurent plus d'adhérence sur les terrains plus mous

		PROFONDEUR DE SCULPTURE	POIDS DU PNEU	INDICE DE ROBUSTESSE	CEINTURES DE FLANC	CAPACITÉ DE CHARGE
14 po	26 x 9 po R14 5415613 • 189,99 \$	23 mm	28 lb	8	3	910 lb
14 po	26 x 11 po R14 5415614 • 209,99 \$		32 lb			1 320 lb



AVANT/ARRIÈRE

DIMENSION DE LA ROUE

14 po



PRO ARMOR DUAL-THREAT

- Technologie à composé double et construction radiale qui offrent une performance sur tous les terrains
- Caoutchouc à dureté plus souple sur le rebord extérieur pour une adhérence et une sensation supérieures
- Caoutchouc à dureté plus ferme au centre pour une meilleure traction pendant l'accélération et une durée utile prolongée de la bande de roulement

			PROFONDEUR DE SCULPTURE	POIDS DU PNEU	INDICE DE ROBUSTESSE	CEINTURES DE FLANC	CAPACITÉ DE CHARGE
14 po	26 x 9 po R14 5416340 • 219,99 \$	AVANT	16 mm	27 lb	10	3	910 lb
14 po	26 x 11 po R14 5416341 • 229,99 \$	ARRIÈRE		30 lb			1 110 lb
14 po	29 x 9 po R14 5416342 • 269,99 \$	AVANT		30 lb			1 110 lb
14 po	29 x 11 po R14 5416343 • 279,99 \$	ARRIÈRE		35 lb			1 320 lb
15 po	32 x 10 po R15 5416753 • 319,99 \$	AVANT/ARRIÈRE		38 lb			1 990 lb



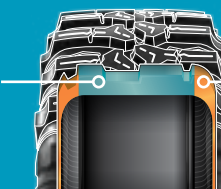
AVANT/ARRIÈRE

DIMENSION DE LA ROUE

14 po 15 po

COMPOSÉ DOUBLE = PLUS D'ADHÉRENCE + DURÉE UTILE PLUS LONGUE

Caoutchouc à dureté plus ferme = durée utile plus longue



Caoutchouc à dureté plus souple = plus d'adhérence



PRO ARMOR MUD XC

- Conçu spécialement pour la transition entre les terrains boueux et les sentiers, ce pneu procure une conduite toute en douceur dans les sentiers et une traction vigoureuse dans la boue
- La technologie à composé double et les crampons à dureté plus rigide réduisent l'usure et augmentent la durée utile du pneu
- La conception à dix plis procure une protection accrue sur les terrains les plus difficiles

			PROFONDEUR DE SCULPTURE	POIDS DU PNEU	INDICE DE ROBUSTESSE	CEINTURES DE FLANC	CAPACITÉ DE CHARGE
14 po	27 x 9 po R14 5416947 • 249,99 \$	AVANT	30 mm	30 lb	10	3	1 170 lb
14 po	27 x 11 po R14 5416948 • 259,99 \$	ARRIÈRE		32 lb			1 320 lb
14 po	29 x 10 po R14 5416946 • 269,99 \$	AVANT/ARRIÈRE		39 lb			1 990 lb



AVANT/ARRIÈRE

DIMENSION DE LA ROUE

14 po



PRO ARMOR DUNES

- 28 pouces pour la flottabilité dans les dunes
- Les pneus arrière légers à 12 palettes comportent un flanc souple pour la flottabilité et l'accélération
- La conception de pneu avant à trois niveaux procure une adhérence mordante dans les virages difficiles et une excellente conduite en ligne droite

		PROFONDEUR DE SCULPTURE	POIDS DU PNEU	INDICE DE ROBUSTESSE	CEINTURES DE FLANC	CAPACITÉ DE CHARGE	
14 po	28 x 9 po R14 5415533 • 179,99 \$	AVANT	12,8 mm	20 lb	8	2	635 lb
14 po	28 x 11 po R14 5415534 • 209,99 \$	ARRIÈRE	31 mm	20 lb	8	2	965 lb



DIMENSION DE LA ROUE
14 po



PRO ARMOR SAND

- 30 pouces et 16 palettes optimisées pour sculpter un chemin dans les dunes les plus imposantes
- Les 16 palettes livrent directement la puissance au sable, pour une performance de conduite élevée dans les dunes
- La conception unique de pneu avant à trois niveaux procure une adhérence mordante dans les virages difficiles et une excellente conduite en ligne droite
- Les flancs légers et souples garantissent le plein contact avec le sable à l'arrière

		PROFONDEUR DE SCULPTURE	POIDS DU PNEU	INDICE DE ROBUSTESSE	CEINTURES DE FLANC	CAPACITÉ DE CHARGE	
14 po	30 x 11 po R14 5415251 • 209,99 \$	AVANT	12,8 mm	22 lb	8	2	855 lb
14 po	30 x 14 po R14 5415252 • 249,99 \$	ARRIÈRE	31 mm	34 lb	8	2	1 100 lb



DIMENSION DE LA ROUE
14 po

COMBIEN DE PALETTES AVEZ-VOUS BESOIN?



12 PALETTES

- 28 po pour RZR 900
- 30 po pour les modèles RZR sans turbo



16 PALETTES

- 30 po pour les modèles RZR avec turbo
- 32 po pour le Turbo S et Velocity



PRO ARMOR SAND 12XT

- Conception unique à trois niveaux concaves sur les pneus avant
- Pneus arrière plus larges procurant plus de traction et une meilleure adhérence et flottabilité sur le sable
- 12 palettes pour une performance optimisée sur les modèles sans turbo
- Palettes de 28 mm de profondeur spécialement conçues pour accroître la traction tout en limitant l'expulsion de sable

		PROFONDEUR DE SCULPTURE	POIDS DU PNEU	INDICE DE ROBUSTESSE	CEINTURES DE FLANC	CAPACITÉ DE CHARGE	
14 po	30 x 11 po R14 5416251 • 199,99 \$	AVANT	12,8 mm	22 lb	8	2	855 lb
14 po	30 x 13 po R14 5416949 • 225,99 \$	ARRIÈRE	28 mm	25 lb	4	2	1 050 lb



DIMENSION DE LA ROUE
14 po



PRO ARMOR SAND 16XT

- Conception unique à trois niveaux concaves sur les pneus avant
- Pneus arrière plus larges et plus de palettes procurant plus de traction et une meilleure adhérence et flottabilité sur le sable
- 16 palettes pour une performance et une traction optimisées sur les modèles avec turbo
- Palettes de 28 mm de profondeur spécialement conçues pour accroître la traction tout en limitant l'expulsion de sable

		PROFONDEUR DE SCULPTURE	POIDS DU PNEU	INDICE DE ROBUSTESSE	CEINTURES DE FLANC	CAPACITÉ DE CHARGE	
15 po	30 x 11 po R15 5416951 • 199,99 \$	AVANT	13 mm	23 lb	4	2	855 lb
15 po	30 x 14 po R15 5416953 • 237,99 \$	ARRIÈRE	28 mm	34 lb	4	2	925 lb
15 po	32 x 12 po R15 5416952 • 225,99 \$	AVANT	13 mm	27 lb	4	2	1 020 lb
15 po	32 x 15 po R15 5416950 • 253,99 \$	ARRIÈRE	28 mm	36 lb	4	2	1 280 lb



DIMENSION DE LA ROUE
15 po

PNEUS



AVANT/ARRIÈRE

PRO ARMOR CRAWLER XR

- Vous voulez faire une course? Ce pneu a toute l'adhérence nécessaire, du sentier jusqu'aux surfaces rocailleuses
- Profil de blocs carrés pour le contact avec les surfaces lisses
- Une dureté plus robuste que le XG pour affronter ce que le sentier a de plus difficile à offrir

	PROFONDEUR DE SCULPTURE	POIDS DU PNEU	INDICE DE ROBUSTESSE	CEINTURES DE FLANC	CAPACITÉ DE CHARGE
14 po 28 x 10 po R14 5415536 • 259,99 \$	16 mm	32 lb	8	3	1 140 lb
15 po 32 x 10 po R15 5416114 • 319,99 \$		39 lb			1 390 lb
NOUVEAU 15 po 33 x 10 po R15 5417174 • 339,99 \$		39 lb			1 390 lb



DIMENSION DE LA ROUE
14 po 15 po

QUEL CRAWLER EST FAIT POUR VOUS?

XR DURETÉ UNIQUE

- La hauteur de crampon réduite et la dureté unique donnent à ce pneu à performance haute vitesse une rigidité accrue et une stabilité latérale dans les prises de virage
- La conception unique des crampons excelle sur les terrains compactés et fermes



AVANT/ARRIÈRE

PRO ARMOR CRAWLER XG

- Grands ou petits obstacles, ces pneus les franchissent tous
- Un composé souple et adhérent rend ce pneu idéal pour avancer sur les terrains rocheux et circuler en plein désert
- Huit plis, flanc balistique à triple ceinture anti-crevaison

	PROFONDEUR DE SCULPTURE	POIDS DU PNEU	INDICE DE ROBUSTESSE	CEINTURES DE FLANC	CAPACITÉ DE CHARGE
14 po 30 x 10 po R14 5415616 • 299,99 \$	20 mm	38 lb	8	3	1 280 lb
14 po 32 x 10 po R14 5416113 • 319,99 \$		41 lb			1 420 lb
15 po 28 x 10 po R15 5416346 • 269,99 \$		33 lb			1 100 lb
15 po 30 x 10 po R15 5416397 • 299,99 \$		39 lb			1 280 lb
15 po 32 x 10,5 po R16 5416401 • 339,99 \$		44 lb			1 420 lb



DIMENSION DE LA ROUE
14 po 15 po 16 po

XG DURETÉ DOUBLE

- Hauteur de crampon accrue et construction à dureté double
- Parfait équilibre entre la performance haute vitesse, la durabilité et la souplesse pour une meilleure adhérence sur les roches glissantes



AVANT/ARRIÈRE

PRO ARMOR PRO RUNNER

- Conçu pour être plus léger, de haute performance et plus rapide dans les virages et sur les surfaces planes
- Flancs à triple cintrage offrant une protection supplémentaire là où vous en avez le plus besoin
- Séparation des languettes procure une meilleure adhérence et un nettoyage facile dans la boue et le sable

	PROFONDEUR DE SCULPTURE	POIDS DU PNEU	INDICE DE ROBUSTESSE	CEINTURES DE FLANC	CAPACITÉ DE CHARGE
15 po 30 x 9 po R15 5417531 • 269,99 \$	14 mm	30 lb	8	3	1 170 lb
15 po 32 x 9,5 po R15 5417532 • 299,99 \$		36 lb			1 390 lb
15 po 33 x 9,5 po R15 5417533 • 309,99 \$		38 lb			1 480 lb



DIMENSION DE LA ROUE
15 po

COMMUN

ECLAIRAGE

ROUE COMMAND ET AUDIO

ROUES ET PNEUS

PROTECTION DU VEHICULE ET DU CONDUCTEUR

GLACIERS

ACCESSOIRES D'HABITACLE

TREUILS

DIVERS ET JEUNES

PNEUS



NOUVEAU PRO ARMOR MUD XT

- Traction vigoureuse dans la boue
- Technologie à composé double avec crampons à dureté plus rigide pour réduire l'usure et augmenter la durée utile du pneu
- La conception à dix plis procure une protection accrue sur les terrains les plus difficiles

	PROFONDEUR DE SCULPTURE	POIDS DU PNEU	INDICE DE ROBUSTESSE	CEINTURES DE FLANC	CAPACITÉ DE CHARGE		
15 po	32 x 9 po R15 5417530 • 339,99 \$	AVANT/ARRIÈRE	30 mm	41 lb	10	3	1 320 lb



DIMENSION DE LA ROUE

15 po

AVANT/ARRIÈRE



DIESELSELLERZ

« ...CES PNEUS SONT INVINCIBLES DANS LA NEIGE »
- Heavy D. dieselsellerz.com



PRO ARMOR WHITEOUT

- Pneus extra larges pour une flottabilité dans la neige
- Sculpture de pneu hachurée conçue pour une traction supérieure dans la neige et un enfoncement limité
- Flanc à deux plis conçu pour bomber de manière à utiliser au maximum sa surface de contact de 15 po de largeur
- Compatibles avec des crampons

	PROFONDEUR DE SCULPTURE	POIDS DU PNEU	INDICE DE ROBUSTESSE	CEINTURES DE FLANC	CAPACITÉ DE CHARGE	
15 po	30 x 15 po R15 5416395 • 409,99 \$	AVANT/ARRIÈRE	17 mm	46 lb	2	1 170 lb
14 po	27 x 14 po R14 5416032 • 369,99 \$	AVANT	16 mm	24 lb	8	935 lb



DIMENSION DE LA ROUE

14 po 15 po

AVANT/ARRIÈRE



NOUVEAU PRO ARMOR HD-K

- Conçus spécialement pour procurer une conduite toute en douceur et une traction vigoureuse sur tous les types de terrain
- Flanc à triple cintrage procure une protection extrême aux flancs et prolonge la durée utile du pneu
- La couche centrale de la bande de roulement à quadruple cintrage offre une protection supérieure et prolonge la durée utile de la bande de roulement

	PROFONDEUR DE SCULPTURE	POIDS DU PNEU	INDICE DE ROBUSTESSE	CEINTURES DE FLANC	CAPACITÉ DE CHARGE		
14 po	29 x 10 po R14 5417507 • 329,99 \$	AVANT/ARRIÈRE	31,75 mm	40 lb	10	Aramide 3/1	1 320 lb



DIMENSION DE LA ROUE

14 po

AVANT/ARRIÈRE



UNE PLUS GRANDE SURFACE POUR UNE MEILLEURE FLOTTABILITÉ SUR LA NEIGE

Pneu spécialement conçu pour la neige des sentiers et la neige poudreuse profonde. Se caractérise par une construction de carcasse à plis diagonaux pouvant rouler à des pressions basses pour un maximum de flexibilité. La performance de flottabilité élevée maintient une garde au sol du véhicule essentielle sur la neige.

ROUES



↑
16 po
↓

SÉRIE 60

- A** 6301 VERROU DE TALON (REVOLVER)
POIDS : 19 lb | CAPACITÉ DE CHARGE : 1 600 lb | DÉCALAGE : +38
ACCENTUÉ : AVANT/ARRIÈRE 16 × 7 po 1523286 319,99\$
NOIR MAT : AVANT/ARRIÈRE 16 × 7 po 1523285 309,99\$

CONNAISSEZ BIEN VOS ROUES

- ÉTAPE 1 : SÉLECTIONNEZ LA SÉRIE.**
- 4 = SÉRIE 40
 - 5 = SÉRIE 50
 - 6 = SÉRIE 60
- ÉTAPE 2 : CHOISISSEZ LA CAPACITÉ DE CHARGE.**
- 1 = < 800 lb
 - 2 = 801 À 1 300 lb
 - 3 = 1 301 À 1 600 lb ET PLUS
- ÉTAPE 3 : CHOISISSEZ LE STYLE DÉCALAGE/VERROU DE TALON/COULEUR**
- HAUSSE DE DÉCALAGE PAR RAPPORT AU MODÈLE DE SÉRIE = POSITION PLUS ÉTROITE
BAISSE DE DÉCALAGE PAR RAPPORT AU MODÈLE DE SÉRIE = POSITION PLUS LARGE

↑
15 po
↓

SÉRIE 50

- E** 5201 (CYCLONE)
POIDS : 17,1 lb | CAPACITÉ DE CHARGE : 1 300 lb | DÉCALAGE : +4
ACCENTUÉ : AVANT/ARRIÈRE 15 × 7 po 1523184-266 179,99\$
NOIR MAT : AVANT/ARRIÈRE 15 × 7 po 1523184-458 149,99\$
- C** 5202 (FLARE)
POIDS : 17,8 lb | CAPACITÉ DE CHARGE : 1 300 lb | DÉCALAGE : +4
ACCENTUÉ : AVANT/ARRIÈRE 15 × 7 po 1523102-266 179,99\$
NOIR MAT : AVANT/ARRIÈRE 15 × 7 po 1523102-458 149,99\$
- D** 5301 VERROU DE TALON (HALO)
POIDS : 17 lb | CAPACITÉ DE CHARGE : 1 600 lb | DÉCALAGE : +38
ACCENTUÉ : AVANT/ARRIÈRE 15 × 7 po 1523282 299,99\$
NOIR MAT : AVANT/ARRIÈRE 15 × 7 po 1523286 269,99\$
- E** 5203 VERROU DE TALON (HEXLR)
POIDS : 16 lb | CAPACITÉ DE CHARGE : 1 300 lb | DÉCALAGE : +38
NOIR MAT : AVANT/ARRIÈRE 15 × 7 po 1522435-458 309,99\$

↑
14 po
↓

SÉRIE 40

- F** 5101 (WHITEOUT)
POIDS : 14,5 lb | CAPACITÉ DE CHARGE : 800 lb | DÉCALAGE : -5
NOIR MAT : AVANT/ARRIÈRE 15 × 10 po 1523149-458 269,99\$
- G** 5204 (WYDE)
POIDS : 13,5 lb | CAPACITÉ DE CHARGE : 1 300 lb | DÉCALAGE : +55
NOIR MAT : AVANT/ARRIÈRE 15 × 7 po 1522550-458 249,99\$
- H** 5205 (KNIGHT)
AVANT POIDS : 15 lb | CAPACITÉ DE CHARGE : 900 lb | DÉCALAGE : -4
ARRIÈRE POIDS : 20 lb | CAPACITÉ DE CHARGE : 900 lb | DÉCALAGE : -38
NOIR MAT : AVANT 15 × 8 po 1523727-458 209,99\$
ARRIÈRE 15 × 10 po 1523728-458 219,99\$
- I** 4201 (AMPLIFY)
AVANT POIDS : 13 lb | CAPACITÉ DE CHARGE : 900 lb | DÉCALAGE : +4
ARRIÈRE POIDS : 14 lb | CAPACITÉ DE CHARGE : 1 300 lb | DÉCALAGE : -9
ACCENTUÉ : AVANT 14 × 7 po 1522956-266 189,99\$
ARRIÈRE 14 × 8 po 1522957-266 209,99\$
NOIR MAT : AVANT 14 × 7 po 1522956-458 169,99\$
ARRIÈRE 14 × 8 po 1522957-458 179,99\$
NE CONVIENT PAS AUX XP 1000/TURBO 2018 ET 2019 ET XP 4 1000/TURBO 2018 ET 2019.
- J** 4202 (BUCKLE)
AVANT POIDS : 12,75 lb | CAPACITÉ DE CHARGE : 900 lb | DÉCALAGE : +4
ARRIÈRE POIDS : 13,5 lb | CAPACITÉ DE CHARGE : 1 300 lb | DÉCALAGE : -9
ACCENTUÉ : AVANT 14 × 7 po 1522544-266 189,99\$
ARRIÈRE 14 × 8 po 1522545-266 209,99\$
NOIR MAT : AVANT 14 × 7 po 1522544-458 169,99\$
ARRIÈRE 14 × 8 po 1522545-458 179,99\$
NE CONVIENT PAS AUX XP 1000/TURBO 2018 ET 2019 ET XP 4 1000/TURBO 2018 ET 2019.
- K** 4301 VERROU DE TALON (COMBAT)
POIDS : 16 lb | CAPACITÉ DE CHARGE : 1 600 lb | DÉCALAGE : +38
ACCENTUÉ : AVANT/ARRIÈRE 14 × 7 po 1523284 269,99\$
NOIR MAT : AVANT/ARRIÈRE 14 × 7 po 1523283 259,99\$
NE CONVIENT PAS AUX XP 1000/TURBO 2018 ET 2019 ET XP 4 1000/TURBO 2018 ET 2019.
- L** 4203 VERROU DE TALON (REBLR)
AVANT POIDS : 13 lb | CAPACITÉ DE CHARGE : 900 lb | DÉCALAGE : +4
ARRIÈRE POIDS : 14,5 lb | CAPACITÉ DE CHARGE : 1 300 lb | DÉCALAGE : -9
NOIR MAT : AVANT 14 × 7 po 1522238-458 279,99\$
ARRIÈRE 14 × 8 po 1522239-458 279,99\$
- M** 4204 (SHACKLE)
AVANT POIDS : 13 lb | CAPACITÉ DE CHARGE : 900 lb | DÉCALAGE : +4
ARRIÈRE POIDS : 14 lb | CAPACITÉ DE CHARGE : 1 300 lb | DÉCALAGE : -9
ACCENTUÉ : AVANT 14 × 7 po 1522546-266 189,99\$
ARRIÈRE 14 × 8 po 1522547-266 189,99\$
NOIR MAT : AVANT 14 × 7 po 1522546-458 169,99\$
ARRIÈRE 14 × 8 po 1522547-458 169,99\$
- N** 4205 (SIXR)
AVANT POIDS : 10,5 lb | CAPACITÉ DE CHARGE : 900 lb | DÉCALAGE : +4
ARRIÈRE POIDS : 12,5 lb | CAPACITÉ DE CHARGE : 900 lb | DÉCALAGE : -9
NOIR MAT : AVANT 14 × 7 po 1521507-521 149,99\$
ARRIÈRE 14 × 8 po 1521508-521 169,99\$
LUSTRÉ : AVANT 14 × 7 po 1521507-410 189,99\$
ARRIÈRE 14 × 8 po 1521508-410 199,99\$
- O** 4206 (SPLIT)
AVANT POIDS : 9,5 lb | CAPACITÉ DE CHARGE : 900 lb | DÉCALAGE : +4
ARRIÈRE POIDS : 10,75 lb | CAPACITÉ DE CHARGE : 1 300 lb | DÉCALAGE : -9
NOIR MAT : AVANT 14 × 6 po 1522542-458 169,99\$
ARRIÈRE 14 × 8 po 1522543-458 179,99\$
- P** VERROU DE TALON DOUBLE HD
POIDS : 40 lb | CAPACITÉ DE CHARGE : 1 600 lb | DÉCALAGE : +28
NOIR MAT : AVANT/ARRIÈRE 14 × 7 po 1524022-458 359,99\$

CAPUCHONS DE ROUE DE RECHANGE					
CAPUCHONS POLARIS		CAPUCHONS PRO ARMOR			
LUSTRÉ	TOUTES LES ROUES SAUF 5204 (WYDE) ET 5203 (HEXLR)	1521509-410 15,99 \$	LUSTRÉ	TOUTES LES ROUES SAUF 5204 (WYDE) ET 5203 (HEXLR)	5453209-410 15,99 \$
NOIR MAT		1521509-521 15,99 \$	NOIR MAT		5453209-458 15,99 \$
LUSTRÉ	5203 (HEXLR)	1522243-410 30,99 \$	NOIR MAT	5204 (WYDE) ET THRASHER	1523063-458 13,99 \$
NOIR MAT		1522243-458 30,99 \$	LUSTRÉ	THRASHER ET 5203 (HEXLR)	1523015-410 15,99 \$
HD NOIR MAT	TOUTES LES ROUES	5457498-458 29,99 \$	NOIR MAT		1523015-458 15,99 \$

ÉCROUS DE ROUE					
ÉCROUS DE ROUE CANNELÉS DE 12 mm x 1,5		ÉCROUS DE ROUE HEXAGONAUX DE 3/8 po-24			
16 ÉCROUS DE ROUE AVEC CLÉ	TRAIL S 2021, TRAIL 2021, TURBO S 2018 À 2021, XP TURBO 2019 À 2021, TURBO S 4 2020 ET 2021, XP 4 TURBO 2019 À 2021, XP 4 1000 2014 À 2021, XP 1000 2014 À 2021, S 900 2015 À 2020, S 4 1000 2019 ET 2020, S 1000 2016 À 2020, PRO XP 2021, 900 2014 À 2020	2879332 54,99 \$	16 ÉCROUS DE ROUE HEXAGONAUX	570 2013 À 2021	2877409 43,99 \$
QUATRE ÉCROUS DE ROUE SANS CLÉ		2879331 18,99 \$	QUATRE ÉCROUS DE ROUE HEXAGONAUX		2876754 18,99 \$
CLÉ POUR ÉCROUS DE ROUE CANNELÉS		2204966 12,99 \$			

ANNEAUX DE VERROU DE TALON FORGÉS					
ANNEAUX DE VERROU DE TALON DE 14 po		ANNEAUX DE VERROU DE TALON DE 15 po			
4203 (REBLR) SEULEMENT (CHACUN COMPREND DES BOULONS)					
BLEU VAUDOY :	1522244-619	114,99 \$	BLEU VAUDOY :	1522240-619	134,99 \$
USINÉ :	1522244-266	114,99 \$	USINÉ :	1522240-266	134,99 \$
BLANC :	1522244-133	114,99 \$	BLANC :	1522240-133	134,99 \$
ROUGE INDY :	1522244-293	114,99 \$	ROUGE INDY :	1522240-293	134,99 \$
ORANGE CRUSH :	1522244-589	114,99 \$	ORANGE CRUSH :	1522240-589	134,99 \$
REMPACEMENT DE 4301 (COMBAT)					
NOIR MAT :	1523146-458	74,99 \$	REMPACEMENT DE 5301 (HALO)		
			NOIR MAT :	1523147-458	79,99 \$



> PROTECTION DU VÉHICULE ET DU CONDUCTEUR

QUAND VOUS REPOUSSEZ LES LIMITES

en punissant les environnements hors route, optimisez la protection de votre RZR contre les chocs durs et les dommages avec une couche de protection supplémentaire et la tranquillité d'esprit.

PROTECTEURS DE BRAS DE SUSPENSION AVANT DE MASSE MOLÉCULAIRE ÉLEVÉE

- » 2880274 • 269,99 \$
TRAIL S 2021, TRAIL 2021, S 900 2015 À 2020, S 4 1000 2019 ET 2020, S 1000 2016 À 2020, 900 2015 À 2020
- » 2880170 • 269,99 \$
900 2014 À 2020
- » 2879454 • 269,99 \$
XP TURBO 2015 À 2021, XP 4 TURBO 2016 À 2021, XP 4 1000 2014 À 2021, XP 1000 2014 À 2021

LA CONCEPTION ROBUSTE DE 3/8 po D'ÉPAISSEUR SUPPORTE LES CHOCS LES PLUS DURS

PROTECTEURS DE BRAS DE SUSPENSION LONGITUDINAL ARRIÈRE DE MASSE MOLÉCULAIRE ÉLEVÉE

- » 2879496 • 309,99 \$
XP 4 1000 2014 À 2021, XP 1000 2014 À 2021, XP 4 TURBO 2016 À 2021, XP TURBO 2015 À 2021, RS1 2018 À 2021

PLAQUE DE PROTECTION DE MASSE MOLÉCULAIRE ÉLEVÉE

- » DEUX PLACES • 2880290 • 669,99 \$
TRAIL S 2021, TRAIL 2021, S 900 2015 À 2020, S 1000 2016 À 2020, 900 2014 À 2020
- » DEUX PLACES • 2881615 • 669,99 \$
XP TURBO 2015 À 2021, XP 1000 2014 À 2021
- » QUATRE PLACES • 2881725 • 999,99 \$
XP 4 TURBO 2016 À 2021, XP 4 1000 2014 À 2021
POUR L'INSTALLATION SUR UN MODÈLE 2014 ET 2015, LA TROUSSE D'ADAPTATEUR DE SUPPORT 2206329 EST REQUISE

CONTOUR PERSONNALISÉ POUR UN AJUSTEMENT PARFAIT ET CONSERVER LE MAXIMUM DE GARDE AU SOL

PROTECTEURS ARRIÈRE DE MASSE MOLÉCULAIRE ÉLEVÉE

- » 2880172 • 269,99 \$
TRAIL 2021, 900 2014 À 2020



AILES ÉVASÉES PLEINE GRANDEUR LES PLUS VERTES

- Empêchent la boue, la poussière et les débris d'être projetés des pneus directement dans votre visage
- Comprend 2, avant seulement
- » 2881985 • 269,99 \$
TRAIL S 2021, TRAIL 2021, TURBO S 2018 À 2021, TURBO S 4 2019 À 2021, XP TURBO 2015 À 2021, XP 4 TURBO 2016 À 2021, XP 4 1000 2014 À 2021, XP 4 1000 2014 À 2021, S 900 2015 À 2020, S 4 1000 2019 ET 2020, S 1000 2016 À 2020, 900 2014 À 2020



BAVETTES GARDE-BOUE (AVANT SEULEMENT)

- Empêchent les roues avant de projeter de la boue dans la cabine
- Conception rigide moulée par injection pour éliminer la déformation causée par la chaleur intense
- Conçues spécifiquement pour s'intégrer aux élargisseurs d'ailes évasées avant
- Deux comprises
- » 2879938 • 134,99 \$
TURBO S 2018 À 2021, TURBO S 4 2019 À 2021, XP TURBO 2015 À 2021, XP 4 TURBO 2016 À 2021, XP 1000 2014 À 2021, XP 4 1000 2014 À 2021, S 900 2015 À 2020, S 4 1000 2019 ET 2020, S 1000 2016 À 2020, 900 2014 À 2020



AILES ÉVASÉES

- Remplacement de série pour les modèle Trail S
- Ailes évasées avant et arrière (comprend 4)
- » 2879434 • 269,99 \$
TRAIL S 2021, TRAIL 2021, 900 2014 À 2020



BARRE DE PROTECTION AVANT

- » 2879181 • 269,99 \$
S 900 2015 À 2020, S 4 1000 2019 ET 2020, S 1000 2016 À 2020, 900 2014 À 2020
NE FONCTIONNE PAS AVEC UN PARE-BRISE PLEINE GRANDEUR.
NE FONCTIONNE PAS AVEC LE SUPPORT DE BARRE D'ÉCLAIRAGE À DEL SOUS LE TOIT (2881203, 2881553).



ADAPTATEUR POUR PARE-CHOCS

- Raccorde la rallonge de cadre de cabine supérieure (2880411) au pare-chocs arrière, chaque unité est vendue séparément
- » 2880165 • 169,99 \$
S 900 2015 À 2020, S 4 1000 2019 ET 2020, S 1000 2016 À 2020, 900 2014 À 2020



RALLONGE DE CADRE DE CABINE ARRIÈRE

- » SUPÉRIEUR 2880411 • 209,99 \$
S 900 2015 À 2020, S 1000 2016 À 2020, 900 2014 À 2020 DE SÉRIE SUR S 4 1000
- » INFÉRIEUR 2880412 • 269,99 \$

**GARDEZ-LE
AU FRAIS**



**TESTÉE PAR DES GRIZZLYS.
APPROUVÉE PAR POLARIS.**



Cette glacière est approuvée par l'IGBC, ce qui signifie qu'elle résiste à la force d'un grizzly qui tenterait d'accéder au contenu.

Sérieusement, il y a des experts qui savent ce que les grizzlys peuvent faire et ils certifient que notre glacière résistera à ces animaux.



CARACTÉRISTIQUES
DES GLACIÈRES
**de 30, 60
et 105 pte**



Poignées confortables
ComfortCarry



Système de verrou
pour voyage



Système de drainage
rapide EasyOut



Pieds en caoutchouc
antidérapants



Doublure isolante
PolarWall



Joint
IceLock

LES GLACIÈRES NORTHSTAR DE POLARIS RÉSISTENT À PRESQUE TOUT -
À PARTIR D'UNE CHALEUR EXTRÊME JUSQU'À UNE VILAINE CHUTE DU VÉHICULE.



105 pte

» GRAPHITE • 2883426 • 509,99 \$
» DÉSSERT • 2883392 • 509,99 \$



60 pte

» GRAPHITE • 2883425 • 409,99 \$
» DÉSSERT • 2881259 • 409,99 \$



30 pte

» GRAPHITE • 2883424 • 309,99 \$
» DÉSSERT • 2881315 • 309,99 \$



15 pte

» GRAPHITE • 2883968 • 249,99 \$



20 pte SOUPLE

» GRAPHITE • 2883390 • 209,99 \$

DES ACCESSOIRES ESSENTIELS POUR QUE VOTRE GLACIÈRE PERFORME AUTANT QUE VOUS

ACCESSOIRES DE GLACIÈRE	105 pte	60 pte	30 pte	N'OUBLIEZ PAS CES ACCESSOIRES		
<p>PANIER GRILLAGÉ</p>	2883648 • 59,99 \$	2882185 • 43,99 \$	2882438 • 36,99 \$	<p>30 oz</p> <p>TASSES DE VOYAGE</p> <p>» 30 oz • 2883394 • 36,99 \$ » 20 oz • 2883393 • 30,99 \$</p>	<p>SUPPORT POUR GLACIÈRE NORTHSTAR DE 30 pte</p> <p>» 2884070 • 79,99 \$ PRO XP 4 2020 ET 2021, PRO XP 2020 ET 2021</p>	
<p>SÉPARATEURS Sert de planche à découper.</p>	2883468 • 43,99 \$ COMPREND UN SÉPARATEUR. Une façon de séparer	2882184 • 59,99 \$ COMPREND DEUX SÉPARATEURS. Deux façons de séparer	2882186 • 30,99 \$ COMPREND UN SÉPARATEUR. Une façon de séparer			<p>OUVRE-BOUTEILLES</p> <p>» 2882183 • 15,99 \$ TOUTES LES GLACIÈRES</p>
<p>COUSSIN DE SIÈGE</p>	NON DISPONIBLE	2882179 • 114,99 \$	2882507 • 89,99 \$			
<p>ROUES</p>	2883967 • 119,99 \$	2882180 • 124,99 \$	NON DISPONIBLE			

**CONSERVE
LA GLACE
30+
HEURES
DE PLUS
QUE LA YETI®***

* YETI® est une marque déposée de YETI COOLERS, LLC.




TREUILS

POUR VOS TRAVAUX OU VOS RANDONNÉES SUR LES SENTIERS, AJOUTEZ UN TREUIL POUR...

- ACCOMPLIR TOUT LE TRAVAIL
- REPARTIR SUR LES SENTIERS PLUS RAPIDEMENT
- ÊTRE PRÊT POUR TOUTES LES SITUATIONS INATTENDUES

POURQUOI POLARIS?



TESTÉS AVEC **PLUS DE 1 200 TRACTION** À CHARGE MAXIMALE



FABRIQUÉS POUR SUPPORTER DES TEMPÉRATURES DE **-20 °F**



PEUVENT FONCTIONNER **ENTIÈREMENT SUBMERGÉS**



TESTÉS ET APPROUVÉS PAR LES **FORCES MILITAIRES**

AMÉLIOREZ VOS COMMANDES

TÉLÉCOMMANDE CÂBLÉE

- La poignée et la douille de la télécommande doivent être commandées ensemble
 - » POIGNÉE DE TÉLÉCOMMANDE 4013466 • 79,29 \$
 - » DOUILLE 4017102 • 69,59 \$
 - » DOUILLE 4014228 • 55,99 \$
- COMPATIBLE AVEC 2882240, 2883828, 2883825

PIÈCES DE RECHANGE

CÂBLE D'ACIER

SÉRIE 3 500 lb – 50 pi
» 2878890 • 59,99 \$

CÂBLE SYNTHÉTIQUE

SÉRIE 6 000 lb SÉRIE 4 500 lb
» 2878888 • 104,99 \$ » 2879187 • 179,99 \$

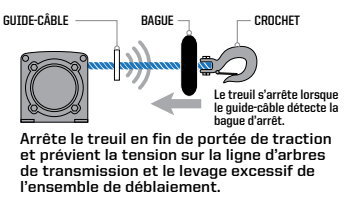
CARACTÉRISTIQUES

TOUS LES TREUILS POLARIS ENGINEERED SONT MUNIS DE :

1^{re} TECHNOLOGIE DANS L'INDUSTRIE
ENROULEMENT DE LA CORDE 5X PLUS RAPIDE

1. Réglez la molette à DÉROULEMENT LIBRE (N) pour fixer le crochet du treuil.
2. Réglez la molette à TRACTION (L) pour le mode treuil.
3. Réglez la molette à ENROULEMENT DE LA CORDE (H) pour un enroulement de la corde cinq fois plus rapide.

TECHNOLOGIE D'ARRÊT AUTOMATIQUE (AUTO)



CORDE SYNTHÉTIQUE DE QUALITÉ SUPÉRIEURE

- Légère et facile à manier.
- Flexibilité et robustesse supérieures.
- 50 pi de long.

TÉLÉCOMMANDE SANS FIL

Télécommande sans fil à code unique avec portée de 50 pi pour un fonctionnement sans interférence.

PRO SÉRIE ROBUSTE PRO CARACTÉRISTIQUES HAUT DE GAMME



HD SÉRIE ROBUSTE FABRIQUÉS POUR UNE UTILISATION HORS ROUTE



PRO SÉRIE ROBUSTE PRO

HD SÉRIE ROBUSTE

1 AN DE GARANTIE

- ✓ CÂBLAGE INTÉGRÉ, SUPPORT, PRÉASSEMBLÉ
- ✓ CROCHET AVEC SANGLE
- ✓ ENGRENAGES EN ACIER COUPÉ ET TRANSMISSION SCELLÉE
- ✓ MOTEUR ÉLECTRIQUE SCELLÉ À AIMANTS PERMANENTS

✓ AVEC GUIDE-CÂBLE EN ALUMINIUM

NON DISPONIBLE

AVEC GUIDE-CÂBLE À ROULEAUX EN ACIER

AJOUTEZ L'OPTION D'ARRÊT AUTOMATIQUE.
2881693 • 134,99 \$
CÂBLE SYNTHÉTIQUE REQUIS



✓

AJOUTEZ UN CÂBLE SYNTHÉTIQUE
2878888 • 104,99 \$



✓

AJOUTEZ UNE TÉLÉCOMMANDE SANS FIL
2879316 • 179,99 \$



MODÈLE	6 000 lb	4 500 lb	3 500 lb	CÂBLES REQUIS
TRAIL 2021 TRAIL S 2021		NOUVEAU 2885126 849,99 \$	NOUVEAU 2885127 1 099,99 \$	COMPRIS AVEC TREUIL TRAIL S 2021, TRAIL 2021 REQUIÈRENT UNE TROUSSE DE HOUSSE POUR TREUIL 2884118 • 22,49 \$
PRO XP 4/PRO XP 2020 ET 2021 Comprend une télécommande à distance avec fil et sans fil.	2883759 1 274,99 \$	2883758 1 149,99 \$		COMPRIS AVEC TREUIL
XP 1000 2014 À 2021, XP 4 1000 2014 À 2021 XP TURBO 2019 À 2021, XP 4 TURBO 2015 À 2021 S 900 2015 À 2020, 900 2014 À 2020 S 4 1000 2019 ET 2020, S 1000 2016 À 2020		LES PLUS VENDUS 2882240 1 099,99 \$	LES PLUS VENDUS 2881671 609,99 \$	TURBO S 2018 À 2021, XP TURBO 2019 À 2021, XP 1000 2019 À 2021, TURBO S 4 2019 À 2021, XP 4 TURBO 2019 À 2021, XP 4 1000 2019 À 2021 REQUIÈRENT UNE TROUSSE DE HOUSSE POUR TREUIL. 2884118 • 22,49 \$ S 900 2016 À 2020, S 1000 2016 À 2020, 900 2015 À 2020 2881551 • 74,99 \$ S 4 1000 2019 ET 2020 2881646 • 89,99 \$
TURBO S 2018 À 2021 TURBO S 4 2019 À 2021		2883828 1 139,99 \$		COMPRIS AVEC TREUIL
RS1 2018 À 2021		2883825 1 099,99 \$		COMPRIS AVEC TREUIL

PARE-CHOCS EXTREME (2883783-458) REQUIS, VENDU SÉPARÉMENT.

> ACCESSOIRES SUPPLÉMENTAIRES



570

LOCK & RIDE

TOIT SPORT

» NOIR • 2878748 • 359,99 \$
570 2012 À 2021

DEMI-PORTIÈRES AVEC FILETS SUPÉRIEURS

» NOIR • 2879614 • 889,99 \$
570 2012 À 2021

LOCK & RIDE

PANNEAU ARRIÈRE EN POLY

» 2878752 • 299,99 \$
570 2012 À 2021

PARE-BROUSSAILLES ARRIÈRE DELUXE

» 2878697 • 269,99 \$
570 2012 À 2021

LOCK & RIDE

PARE-BRIS PLEINE GRANDEUR EN POLY

» 2879492 • 409,99 \$
570 2012 À 2021

PARE-BRIS MI-HAUTEUR EN POLY

» 2879493 • 209,99 \$
570 2012 À 2021

PARE-BROUSSAILLES AVANT DELUXE

» 2878284 • 339,99 \$
570 2012 À 2021



TREUIL HD POLARIS DE 3 500 lb

• Tous les câbles d'alimentation compris dans la trousse

» 2879334 • 609,99 \$
570 2012 À 2021

FAISCEAU DE BARRE OMNIBUS REQUIS, VENDU SÉPARÉMENT.

TROUSSE DE RÉGLAGE DE SIÈGE

» 2877390 • 99,99 \$
570 2012 À 2021

ENSEMBLE DE KLAXON

» 2877788 • 114,99 \$
570 2012 À 2021



LOCK & RIDE

COFFRE DE RANGEMENT

- Contient et protège l'équipement du conducteur
- S'attache à la plate-forme arrière en 10 secondes
- Joint d'étanchéité en caoutchouc qui repousse la poussière et l'humidité
- Attaches verrouillables, charnières robustes et poignées latérales

» 2876439-070 • 339,99 \$
570 2012 À 2021

DIVERS

FANION DE SÉCURITÉ ET TIGE RZR

» 2881468 • 43,99 \$

TRAIL S 2021, TRAIL 2021, TURBO S 2018 À 2021, XP TURBO 2015 À 2021, XP 1000 2014 À 2021, TURBO S 4 2019 À 2021, XP 4 TURBO 2015 À 2021, XP 4 1000 2014 À 2021, S 900 2015 À 2020, S 4 1000 2019 ET 2020, S 1000 2016 À 2020, 900 2014 À 2020, PRO XP 2020 ET 2021, PRO XP 4 2020 ET 2021



LOCK & RIDE

SUPPORT DE FANION

» 2877502 • 30,99 \$

TRAIL S 2021, TRAIL 2021, TURBO S 2018 À 2021, XP TURBO 2019 À 2021, TURBO S 4 2020 ET 2021, XP 4 TURBO 2019 À 2021, XP 4 1000 2014 À 2021, XP 1000 2014 À 2021, S 900 2015 À 2020, S 4 1000 2019 ET 2020, S 1000 2016 À 2020, PRO XP 2021, 900 2014 À 2020, 570 2012 À 2021



CAPOT TURBO

» 2881467 • 134,99 \$

S 900 2015 À 2020, S 4 1000 2019 ET 2020, S 1000 2016 À 2020, 900 2014 À 2020



TROUSSE DE RÉPARATION ET DES INDISPENSABLES DE LA CONDUITE

» 2881207 • 134,99 \$

TRAIL S 2021, TRAIL 2021, TURBO S 2018 À 2021, XP TURBO 2015 À 2021, XP 1000 2014 À 2021, 4 TURBO S 2019 À 2021, XP 4 TURBO 2015 À 2021, XP 4 1000 2014 À 2021, S 900 2015 À 2020, S 4 1000 2019 ET 2020, S 1000 2016 À 2020, 900 2014 À 2020, PRO XP 2020 ET 2021, PRO XP 4 2020 ET 2021

TROUSSE DE CRIC HORS ROUTE

» 2881201 • 269,99 \$

TRAIL S 2021, TRAIL 2021, TURBO S 2018 À 2021, XP TURBO 2015 À 2021, XP 1000 2014 À 2021, TURBO S 4 2019 À 2021, XP 4 TURBO 2015 À 2021, XP 4 1000 2014 À 2021, S 900 2015 À 2020, S 4 1000 2019 ET 2020, S 1000 2016 À 2020, 900 2014 À 2020, PRO XP 2020 ET 2021, PRO XP 4 2020 ET 2021



SUPPORT D'EXTINCTEUR D'INCENDIE

» 2881200 • 99,99 \$

TRAIL S 2021, TRAIL 2021, TURBO S 2018 À 2021, XP TURBO 2015 À 2021, XP 1000 2014 À 2021, TURBO S 4 2019 À 2021, XP 4 TURBO 2015 À 2021, XP 4 1000 2014 À 2021, S 900 2015 À 2020, S 4 1000 2019 ET 2020, S 1000 2016 À 2020, 900 2014 À 2020, PRO XP 2020 ET 2021, PRO XP 4 2020 ET 2021

> JEUNES

170



PARE-BRIS MI-HAUTEUR

- Procure une protection contre la pluie, les débris et les branches
- Installation facile et sécuritaire
- Supporte un environnement de conduite au grand air
- Ajoute un style sportif

» 2877684 • 134,99 \$
170 2014, 2016 À 2020



PARE-BROUSSAILLES AVANT

- Solide, résistant et protecteur
- Le style et le fini complètent l'allure du véhicule
- Protège le devant du véhicule contre les chocs
- Installation facile avec boulons

» 2877813 • 134,99 \$
170 2014, 2016 À 2020



TOIT SOUPLE

- Ajoute un style sportif et apporte une vraie protection
- Apporte de l'ombre aux occupants
- Procure une protection contre la pluie, les branches, etc
- Installation facile

» 2877685 • 124,99 \$
170 2014, 2016 À 2020

POUR LA DURÉE UTILE DE VOTRE VÉHICULE

PIÈCES CONÇUES PAR LES INGÉNIEURS DE POLARIS AFIN DE POUSSER LES LIMITES SANS COMPROMETTRE LA SOLIDITÉ ET LA DURABILITÉ. Nous fabriquons nos produits pour que quiconque disposant des bons outils puisse facilement entretenir son véhicule dans son propre garage – et puisse retourner sur les sentiers le plus rapidement possible.

CONSEIL D'ENTRETIEN

PÉRIODE DE RODAGE

La période de rodage de votre RZR neuf est définie par les 25 premières heures de fonctionnement ou le temps nécessaire à la consommation des deux premiers réservoirs de carburant. Rien n'est plus important de la part de l'utilisateur que de s'assurer d'un rodage correct. Le traitement soigneux d'un moteur neuf lui assurera des performances supérieures et une plus longue durée utile.

AVIS : Une augmentation de température excessive pendant les trois premières heures de conduite endommagera les pièces du moteur à faible tolérance. Ne pas conduire à pleins gaz ou à grande vitesse pendant les trois premières heures d'utilisation.

CONSULTEZ NOS PLUS RÉCENTS CONSEILS D'ENTRETIEN À RZR.POLARIS.COM/EN-CA/SELF-HELP

FILTRES À AIR


Un filtre à air colmaté peut limiter la circulation de l'air vers le moteur, ce qui réduira le rendement du moteur, sa durée utile ou peut entraîner une défaillance catastrophique.

PLAQUETTES DE FREIN

L'entretien ou le remplacement des freins est essentiel pour assurer la sécurité et le fonctionnement d'un véhicule. Les plaquettes de frein doivent être inspectées pour vérifier l'usure ou une contamination causée par l'huile ou la graisse (produits à base de pétrole) et les disques de frein doivent être vérifiés pour déceler des fissures, une corrosion excessive ou un gauchissement.

DEMI-ARBRE

Vérifiez la présence de déchirures ou de perforations dans le soufflet pouvant créer l'usure du joint homocinétique et causer une défaillance de l'essieu.



COURROIES D'ENTRAÎNEMENT

Les courroies Polaris Engineered procurent un rendement inégalé à votre véhicule hors route. Conçues pour tous nos moteurs et testées sur tous nos moteurs, pour tous les types d'environnements et toutes les conditions. Vérifiez votre courroie à la recherche de délaminage, de déformation en diabolo et de glaçage.

PÉRIODE DE RODAGE

- Utilisez un rapport plus bas (si disponible) tout en variant les vitesses et évitant d'avoir un papillon grand ouvert sur 8 à 16 km (5 à 10 mi).
- Si aucun rapport bas n'est disponible, roulez à des vitesses modérées tout en évitant un papillon grand ouvert sur 80 km (50 mi).

NOTRE DÉVOUEMENT

- Plus de 32 187 km (40 000 mi) d'essais sur le terrain
- Des milliers d'heures d'essai au dynamomètre
- Plus de 18 mois de perfectionnement (plus de 13 000 heures de conception) par courroie
- Plus de 1 500 heures de validation sur véhicule
- Collaboration avec les ingénieurs du groupe motopropulseur et de l'embrayage

VOTRE AVANTAGE

- Aucun réétalonnage de l'embrayage
- Moins d'usure attribuable à la chaleur
- Performance optimale du véhicule assurée
- Plus de temps de conduite, moins de temps de réparation
- Conçue en collaboration avec les ingénieurs du groupe motopropulseur et de l'embrayage pour assurer un ajustement parfait, un rendement maximal et une durabilité ultime

BATTERIES

Pour maintenir le niveau de charge de la batterie quand elle n'est pas en utilisation pour une période prolongée ou dans des conditions sous le point de congélation, la batterie devrait être branchée à un appareil BatteryMINDER®, p. 96. Vérifiez s'il y a des signes de corrosion entre les bornes et le bout des câbles.

FILTRES À HUILE

À chaque vidange d'huile, remplacez les filtres à huile afin d'assurer la meilleure protection pour votre moteur et d'obtenir une performance de pointe de votre moteur.

VEUILLEZ SUIVRE LES INTERVALLES D'ENTRETIEN RECOMMANDÉS DANS LE MANUEL D'UTILISATION

PROGRAMME D'ENTRETIEN

25 h/400 km (250 mi)

ENTRETIEN DE LA PÉRIODE DE RODAGE

HUILE MOTEUR : VIDANGEZ.

LUBRIFICATION GÉNÉRALE : TOUS LES RACCORDS, PIVOTS, CÂBLES, ETC.

FILTRE À AIR : INSPECTEZ ET REMPLACEZ, AU BESOIN.

SYSTÈME D'ÉCHAPPEMENT : INSPECTEZ ET NETTOYEZ. VÉRIFIEZ S'IL Y A UNE FUITE OU DES DÉPÔTS DE CALAMINE AUX JOINTS.

INSPECTEZ ET NETTOYEZ LE PARE-ÉTINCELLES DE TYPE ÉCRAN.

50 h/800 km (500 mi)

6 MOIS

SYSTÈME D'ÉCHAPPEMENT : INSPECTEZ ET NETTOYEZ.

VÉRIFIEZ S'IL Y A UNE FUITE OU DES DÉPÔTS DE CALAMINE AUX JOINTS.

INSPECTEZ ET NETTOYEZ LE PARE-ÉTINCELLES DE TYPE ÉCRAN.

LUBRIFICATION GÉNÉRALE : TOUS LES RACCORDS, PIVOTS, CÂBLES, ETC.

COURROIE D'ENTRAÎNEMENT : INSPECTEZ ET RÉGLEZ. REMPLACEZ AU BESOIN.

100 h/1 600 km (1 000 mi)

12 MOIS

HUILE MOTEUR : VIDANGEZ.

COURROIE D'ENTRAÎNEMENT : INSPECTEZ ET RÉGLEZ. REMPLACEZ AU BESOIN.

LIQUIDE POUR TRANSMISSION : VIDANGEZ.

FILTRE À AIR : INSPECTEZ ET REMPLACEZ, AU BESOIN.

LIQUIDE D'ENTRAÎNEMENT AVANT : VIDANGEZ.

150 h/2 400 km (1 500 mi)

18 MOIS

HUILE MOTEUR : VIDANGEZ.

BATTERIE : TESTEZ, NETTOYEZ ET VÉRIFIEZ LE NIVEAU DE LIQUIDE. REMPLACEZ AU BESOIN.

COURROIE D'ENTRAÎNEMENT : INSPECTEZ ET RÉGLEZ. REMPLACEZ AU BESOIN.

PNEUS : INSPECTEZ L'ÉTAT ET LA PRESSION.

SYSTÈME D'ÉCHAPPEMENT : INSPECTEZ ET NETTOYEZ. VÉRIFIEZ S'IL Y A UNE FUITE OU DES DÉPÔTS DE CALAMINE AUX JOINTS.

INSPECTEZ ET NETTOYEZ LE PARE-ÉTINCELLES DE TYPE ÉCRAN.

200 h/3 200 km (2 000 mi)

24 MOIS

HUILE MOTEUR : VIDANGEZ.

HUILE POUR AMORTISSEUR ET JOINTS : INSPECTEZ. REMPLACEZ AU BESOIN.

PLAQUETTES ET LIQUIDE DE FREIN : VIDANGEZ LE LIQUIDE DE FREINS.

BOUGIES : INSPECTEZ. REMPLACEZ AU BESOIN.

FILTRE À AIR : INSPECTEZ ET REMPLACEZ, AU BESOIN.

SYSTÈME D'ÉCHAPPEMENT : INSPECTEZ ET NETTOYEZ.

VÉRIFIEZ S'IL Y A UNE FUITE OU DES DÉPÔTS DE CALAMINE AUX JOINTS.

INSPECTEZ ET NETTOYEZ LE PARE-ÉTINCELLES DE TYPE ÉCRAN.

250 h/4 023 km (2 500 mi)

30 MOIS

HUILE MOTEUR : VIDANGEZ.

BATTERIE : TESTEZ, NETTOYEZ ET VÉRIFIEZ LE NIVEAU DE LIQUIDE. REMPLACEZ AU BESOIN.

COURROIE D'ENTRAÎNEMENT : INSPECTEZ ET RÉGLEZ. REMPLACEZ AU BESOIN.

LUBRIFICATION GÉNÉRALE : TOUS LES RACCORDS, PIVOTS, CÂBLES, ETC.

SYSTÈME D'ÉCHAPPEMENT : INSPECTEZ ET NETTOYEZ. VÉRIFIEZ S'IL Y A UNE FUITE OU DES DÉPÔTS DE CALAMINE AUX JOINTS.

INSPECTEZ ET NETTOYEZ LE PARE-ÉTINCELLES DE TYPE ÉCRAN.

300 h/4 828 km (3 000 mi)

36 MOIS

HUILE MOTEUR : VIDANGEZ.

FILTRE À AIR : INSPECTEZ ET REMPLACEZ, AU BESOIN.

CARTER D'ENGINNAGES ET BOÎTE DE VITESSES : REMPLACEZ LES LIQUIDES.

SYSTÈME D'ÉCHAPPEMENT : INSPECTEZ ET NETTOYEZ.

VÉRIFIEZ S'IL Y A UNE FUITE OU DES DÉPÔTS DE CALAMINE AUX JOINTS.

INSPECTEZ ET NETTOYEZ LE PARE-ÉTINCELLES DE TYPE ÉCRAN.

CONSULTEZ VOTRE MANUEL D'UTILISATION POUR CONNAÎTRE LES ÉLÉMENTS D'ENTRETIEN RECOMMANDÉS ET LE CALENDRIER SPÉCIFIQUE À VOTRE VÉHICULE.

POLARIS

PIÈCES ET LIUBRIFIANTS ENGINEERED

POUR LA DURÉE UTILE DE VOTRE VÉHICULE, AUCUN COMPROMIS N'EST POSSIBLE

Pour créer la meilleure huile tout terrain, nous avons effectué des tests rigoureux pour garantir que notre huile produise la constance et la performance que vous exigez.

POINTS IMPORTANTS LORS DE LA MISE À L'ESSAI DES HUILES :

1. Protège-t-elle le moteur à des températures élevées?
2. Garde-t-elle le moteur exempt de carbone et d'accumulation?
3. L'huile conserve-t-elle sa viscosité avec le temps?

ENDROITS À VÉRIFIER SUR LE MOTEUR

Les ingénieurs de Polaris se concentrent sur des éléments clés dans le moteur lorsqu'ils évaluent une huile moteur et sa capacité à prolonger la durée utile de votre véhicule. Les points de vérification importants comprennent :



SEGMENTS DE PISTON ET CORDONS DE SEGMENT : Ces pièces soumises à une pression extrême requièrent une pellicule de lubrifiant très robuste. Une mauvaise performance oxydative peut provoquer une accumulation de carbone et de vernis et causer une étanchéité de segment insuffisante et une dilution du carburant dans l'huile. Cela peut causer une perte de puissance et une usure accélérée du moteur.



PALIER DE BIELLE : Les paliers de moteur lubrifié avec une huile avec une pellicule moins robuste et une viscosité plus faible peuvent expérimenter une usure prématurée ou même une défaillance du moteur.



ARBRE À CAMES : Des arbres à cames en tête à action directe sont utilisés sur plusieurs moteurs Polaris. Dans ce cas, l'arbre à cames pousse directement sur la soupape créant des pressions de contact très élevées comparativement aux autres configurations d'arbre à cames. Ces forces exercées sont tellement élevées qu'une huile de qualité inférieure peut se dégrader et entraîner une usure accrue et des dommages potentiels au moteur.

Test d'endurance du moteur de 100 h avec le dynamomètre Polaris
Plate-forme : RZR 1000 Huile utilisée : PS-4 5W-50



BESOINS SPÉCIFIQUES, HUILES SPÉCIFIQUES

HUILE ENTIÈREMENT SYNTHÉTIQUE PS-4

La PS-4 est optimale pour les températures ambiantes de fonctionnement variant entre -40 et 100 °F.

NOTRE FORMULE

- Formule entièrement synthétique avec vaste plage de viscosité 5W-50
- Écoulement supérieur et protection au démarrage par temps très froid
- Protection maximale contre la rouille et la corrosion
- Système d'additifs anti-usure breveté

VOTRE AVANTAGE

- Protection du moteur contre toutes les intempéries
- Un démarrage facile dans toutes les conditions
- Protection interne du moteur contre les fluctuations de température extrêmes et pendant les périodes sans utilisation ou d'entreposage
- Réduit le frottement, protège les cames, les pistons, les paliers et les composants du train de soupapes contre l'usure

HUILE ENTIÈREMENT SYNTHÉTIQUE PS-4 SERVICE EXTRÊME

La PS-4 Service Extrême est optimale pour les températures ambiantes de fonctionnement variant entre 0 et 130 °F.

NOTRE FORMULE

- Protection ultime du moteur contre les températures élevées extrêmes
- Formule entièrement synthétique avec plage de viscosité 10W-50 robuste
- Protège les pièces internes du moteur contre la corrosion et la rouille, lors des périodes prolongées sans utilisation ou d'entreposage

VOTRE AVANTAGE

- La pellicule de protection résistante supporte la chaleur extrême, la contrainte et les conditions de régime élevé soutenues
- Très résistante au cisaillement et conserve sa viscosité sous la chaleur et la contrainte
- Protège le moteur de l'humidité pouvant s'accumuler dans le moteur en raison de fluctuations de température extrêmes

TROUSSES DE VIDANGE D'HUILE

Ces trousse pratiques comprennent tout ce qu'il vous faut pour vidanger l'huile. Le bon filtre et la quantité appropriée d'huile pour votre véhicule.

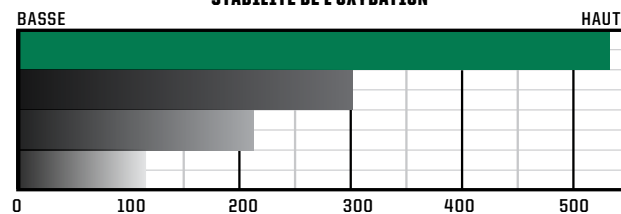
PS-4	PS-4 SERVICE EXTRÊME	
NUMÉRO DE PIÈCE	CONFIGURATION DE VÉHICULES	NUMÉRO DE PIÈCE
2202166	RANGER/RZR/SPORTSMAN 570, 600 BICYLINDRE, 700 BICYLINDRE, 800 BICYLINDRE	2879004
2879323	RANGER, POLARIS GENERAL, RZR 900/1000, RS1	2879324
2877473	RANGER/SPORTSMAN 300-500, SPORTSMAN/SCRAMBLER 500/850/1000	2878924
2881696	RZR TURBO	2881697

» 1 pte 2876244 » 1 gal US 2876245 » 16 gal US 2876247 » Baril de 55 gal US 2876246 » Réservoir portatif de 330 gal US • 2878814

» 1 pte 2878920 » 1 gal US 2878919 » 16 gal US 2879003 » Baril de 55 gal US 2879002 » Réservoir portatif de 330 gal US • 2879001

PROTECTION SUPÉRIEURE DU MOTEUR

STABILITÉ DE L'OXYDATION

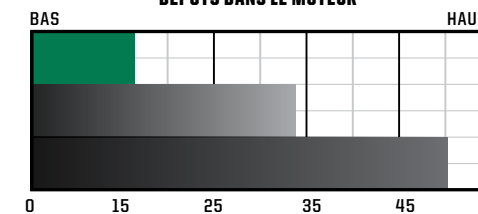


Nombre plus élevé = plus longue durée utile de l'huile

Le système d'additifs de propriété exclusive de Polaris résiste plus longtemps aux effets néfastes de l'oxydation de l'huile que les huiles moteurs automobiles et du marché secondaire les plus populaires.

MOTEUR PROPRE, MOINS DE DÉPÔTS

DÉPÔTS DANS LE MOTEUR



Test de propreté du moteur

Nombre inférieur = moins de dépôts, moteur plus propre pour une performance de pointe.
Test ASTM D6335

PERFECTIONNEMENT DES HUILES
POLARIS INVESTIT DANS CHACUNE DE SES HUILES À CES NIVEAUX ET AU-DELÀ.

12 MEMBRES DÉVOUÉS DE L'ÉQUIPE

SE CONCENTRENT SUR LES HUILES POLARIS

18+ MOIS

PERFECTIONNEMENT ET TESTS

75 000+ HEURES

TESTS AU DYNAMOMÈTRE

64 374 KILOMÈTRES

ESSAI SUR LE TERRAIN (1,8 MILLION DE MILLES)

LIQUIDES D'ENTRETIEN



HUILE MOTEUR

Une protection maximale pour votre moteur à quatre temps.

À changer après 1 000 heures, 6 mois ou 800 km (500 mi).



LIQUIDE DE FREINS DOT 4

Un liquide de freins de haute qualité conçu pour être utilisé avec les freins hydrauliques Polaris.

À changer après 200 heures, 3 200 km (2 000 mi) ou tous les deux ans.

» 12 oz • 2872189



AGL

Protège les engrenages, la chaîne d'entraînement et les paliers contre l'écaillage et l'usure.

À changer après 100 heures, 12 mois ou 1 600 km (1 000 mi).

- » 1 pte • 2878068
- » 1 gal US • 2878069
- » 2,5 gal US • 2878070
- » 55 gal US • 2879594



TROUSSE D'ENTRETIEN POUR VÉHICULES HORS ROUTE

- Tout ce qu'il vous faut, y compris les bons volumes de liquide, pour effectuer l'entretien de votre transmission et maintenir votre véhicule à son meilleur état de fonctionnement.
- Comprend : 1,5 pte d'AGL, 1 pte de liquide d'entraînement à renvoi d'angle, 1 chopine de liquide de traction sur demande, tube de graisse toutes saisons de 1 à 3 oz.

» 2880425

GRAISSE POUR SUSPENSION/ JOINTS UNIVERSELS

Un lubrifiant robuste formulé avec du disulfure de molybdène pour convenir aux applications de chocs élevés des joints universels d'entraînement par arbre des VTT Polaris.

À ajouter toutes les 50 heures, trois mois ou 800 km (500 mi).

- » 3 oz • 2871515
- » 14 oz • 2871551



ANTIGEL

Prévient la corrosion des composants en métal, élimine l'écaillage et maximise la performance du système de refroidissement.

À changer tous les 60 mois.

- » 1 pte • 2880514
- » 1 gal US • 2880513
- » 55 gal US • 2880512



LIQUIDE DE TRACTION SUR DEMANDE

Procure un engagement 4RM positif sous des conditions de froid extrême ou de chaleur élevée et protège les composants internes sous des charges élevées.

À changer après 100 heures, 12 mois ou 1 600 km (1 000 mi).

- » 1 pte • 2877922
- » 2,5 gal US • 2877923



ACCESSOIRES POUR LUBRIFIANT

NOUVEAU CLÉ POUR FILTRE À HUILE

Retirez facilement les filtres à huile pour véhicules hors route de Polaris.

» 2830550 • 10,99 \$

NOUVEAU ENTONNOIR POUR LIQUIDE

Ajoutez de l'huile facilement et avec précision.

» 2830552 • 17,99 \$

NOUVEAU PLATEAU DE LIQUIDE

Retient jusqu'à 8 pte de liquide.

» 2830551 • 26,99 \$

NOUVEAU SERINGUE POUR LIQUIDE

Ajoutez et retirez facilement du liquide de votre véhicule.

» 2830553 • 39,99 \$

PISTOLET GRAISSEUR

Permet d'appliquer la graisse facilement.

» 2871312 • 44,99 \$

CONVIENT POUR LA GRAISSE 2871322 TOUTES SAISONS ET 2871515 LA GRAISSE POUR JOINTS UNIVERSELS DE 3 oz.

POMPE D'ASPIRATION ALIMENTÉE PAR PILE 2D

Pompe le liquide transféré avec une puissance d'aspiration de 5 à 6 pte/min.

» 2830513 • 20,79 \$

BEC VERSEUR FLEXIBLE

Convient à tous les bidons Polaris de 1 pte, 1 gal US et 2,5 gal US.

» 2871285 • 3,99 \$

POMPE

Convient aux bidons de 1 et 2,5 gal US.

» 2870465 • 9,49 \$



HUILE POUR AMORTISSEUR AU GAZ PREMIUM

Mélange spécialisé à stabilité au cisaillement offrant une résistance élevée à l'usure, au moussage et à l'oxydation.

- » 1 pte • 2870995
- » 2,5 gal US • 2872279

AMORTISSEURS FOX® RÉPARABLES



HUILE POUR AMORTISSEUR AU GAZ 10WT

Liquide spécialisé pour assurer une action adéquate de l'amortisseur au gaz.

» 1 pte • 2874124

AMORTISSEURS WALKER EVANS® RÉPARABLES



LUBRIFIANT À CHAÎNE

Procure une résistance à l'usure et une protection contre les chocs supérieures.

» 16 oz EN AÉROSOL 2872348



TUBE DE GRAISSE TOUTES SAISONS

Lubrifiant spécialisé résistant à l'eau.

- » 3 oz • 2871322
- » 14 oz • 2871423



LIQUIDE D'ENTRAÎNEMENT À RENVOI D'ANGLE

Lubrification à pellicule de haute viscosité, pression extrême et anti-usure, pour une protection maximale.

- » 1 pte • 2876160
- » 2,5 gal US • 2872276

SYSTÈMES DE CARTER D'ENGRENAGE D'ENTRAÎNEMENT À RENVOI D'ANGLE SPORTSMAN, RANGER, RZR



HUILE POUR GÉNÉRATRICE

Huile moteur 4 temps.

» 1 pte • 2879383



CARBON CLEAN

Nettoyant ultime des systèmes de carburant et d'injection.

» 12 oz • 2881413



TRAITEMENT DE CARBURANT AVANCÉ

La formule antioxydante à double action protège les gicleurs et le système d'alimentation contre la gomme et le vernis.

- » 12 oz • 2881416
- » 2,5 gal US • 2881417

PIÈCES DE **RECHANGE**

Les pièces de rechange Polaris Engineered procurent un rendement et un ajustement inégalés à votre véhicule hors route.

Toutes les pièces de rechange ont été conçues précisément pour votre véhicule. Ce qui signifie que tout a été conçu, testé et perfectionné pour maximiser la durée utile de votre véhicule. Choisir les pièces Polaris Engineered est une décision rentable à long terme, car vous avez l'assurance que votre véhicule roulera longtemps.



MAGASINEZ LES PIÈCES DE RECHANGE EN LIGNE OU VISITEZ VOTRE CONCESSIONNAIRE POLARIS.

CONSULTEZ NOTRE **OUTIL PARTS FINDER SUR POLARIS.COM** POUR CHERCHER FACILEMENT DES PIÈCES, IDENTIFIER DES PIÈCES, VOIR DES ASSEMBLAGES ET PLUS!



ÉTAPE 1

Visitez le site **Polaris.com/RZR**. Cliquez sur l'onglet « **Parts & Service** » (pièces et entretien). Cliquez sur « **Service Parts** » (pièces de rechange).



ÉTAPE 2

Saisissez l'**année/le modèle du véhicule** ou magasinez par **numéro de pièce**.



ÉTAPE 3

Voyez clairement quelles pièces sont requises et **commandez**.

Assembly
DRIVE TRAIN FRONT HALF SHAFT - Z115582AGAR15 (R1500R4TORV15RZ000)

Z115582AGAR15 RZR 1500 50 INCH ALL OPTIONS (014) (R15)

Qty	Part #	Description	Price	Qty
1	132346	ADM HALF SHAFT FRONT 50	\$261.99	2
2	132329	ADM BOLLER 200	\$14.99	1
3	132328	ADM CVT PIN 200	\$120.99	1
4	132321	SHAFT PIN 501	\$50.99	1
5	202342	BOOT (PH 014)	\$28.99	2
6	202341	CLAMP SMALL (PH 014)	\$8.49	2
7	202343	CLAMP LARGE (PH 014)	\$10.79	2
8	202344	ORIG ASSEMBLY KIT	\$11.79	2

Notice: Some older parts displayed in this section are no longer available from Polaris. Contact your local Polaris dealer.

PLUS DE **100 000** PIÈCES OFFERTES!




HD PIÈCES ROBUSTES

Toutes les pièces Polaris sont conçues et testées pour vous permettre de profiter au maximum de votre véhicule. La passion de nos conducteurs, travailleurs et enthousiastes du plein air atteint maintenant un niveau supérieur avec les pièces HD.

Mis au point et conçu pour :

- Durabilité supérieure
- Performance améliorée
- Résistance accrue à l'usure
- Toutes les conditions météorologiques

Ceci signifie plus de temps sur les sentiers, moins d'interruptions pour l'entretien et moins de coûts.



SABLE



BOUE



EAU



FROID EXTRÊME



CHALEUR EXTRÊME
JUSQU'À 130 °F



CHARGES UTILES
LOURDES



DURÉE UTILE
PROLONGÉE

PIÈCES ET GARAGE

ENTRETIEN

HUILES ET
LUBRIFIANTS

LIQUIDES
D'ENTRETIEN

PIÈCES
DE RECHANGE

PIÈCES HD

BATTERIES ET SCELLANT
POUR PNEUS

PRODUITS D'ENTRETIEN POUR
VÉHICULES ET REMORQUE

POLARIS POWER

NOUVEAU ROUES ET PNEUS

Durabilité de première classe pour la performance et la traction hors route rehaussant la confiance de conduite dans des conditions extrêmes.

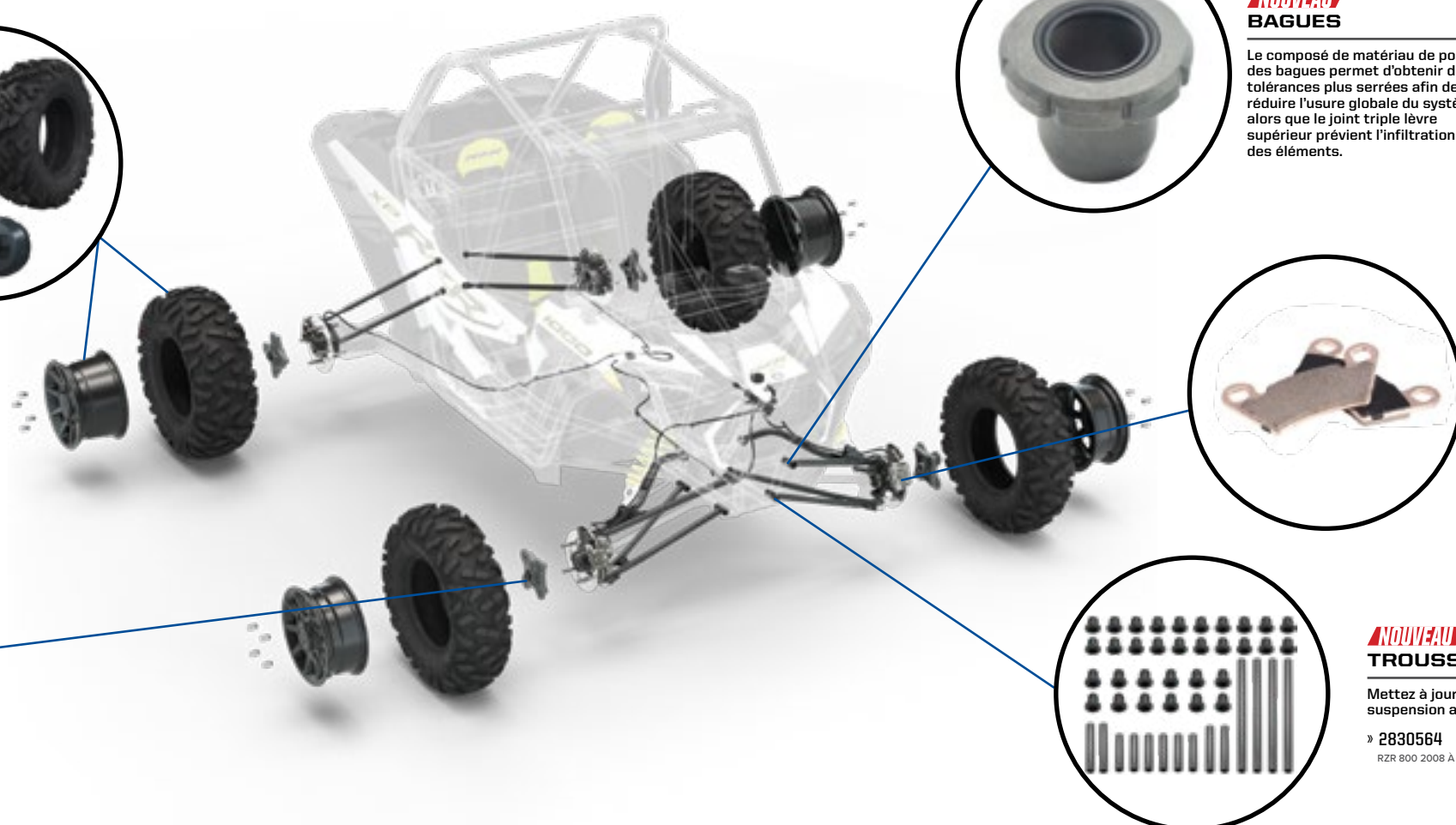
- » 1524022-458 • ROUE HD - 14 x 7 (ILLUSTRÉE)
- » 5417507 • PRO ARMOR HD-K - 29x10R14 (ILLUSTRÉ)
- » 5457498-458 • BOUCHON CENTRAL DE ROUE HD (ILLUSTRÉ)
- » 5415756 • PRO ARMOR XD-K AVANT
- » 5415757 • PRO ARMOR XD-K ARRIÈRE



NOUVEAU ROULEMENTS DE ROUE

Entièrement étanches pour plus de protection contre les intrusions. Fabriqués en acier de nuance supérieure pour une durée utile prolongée dans des conditions extrêmes.

EMPLACEMENT	ÉO	HD
ROULEMENTS DE ROUE AVANT	3514924	3515090
ROULEMENTS DE ROUE ARRIÈRE	3414924	3515090




NOUVEAU BAGUES

Le composé de matériau de pointe des bagues permet d'obtenir des tolérances plus serrées afin de réduire l'usure globale du système alors que le joint triple lèvre supérieur prévient l'infiltration des éléments.



À VENIR PROCHAINEMENT FREINS

Mis au point pour procurer une durée utile prolongée et une puissance de freinage accrue pendant la conduite dans des conditions extrêmes.




NOUVEAU TROUSSES DE BAGUES

Mettez à jour facilement la suspension avant et arrière.

» 2830564

RZR 800 2008 À 2014, RZR 800 S 2009 À 2014



* Déclarations basées sur l'essai et la performance des pièces HD de Polaris comparativement aux pièces FEO standard fabriquées par Polaris et celles des marques de pièces des concurrents pendant un usage normal.

Pour plus d'information concernant les pièces HD de Polaris y compris la compatibilité du véhicule, l'installation et l'entretien, veuillez communiquer avec votre concessionnaire agréé de véhicules hors route Polaris.

VISITEZ POLARIS.COM/HDPARTS
POUR EN SAVOIR PLUS.

BatteryMINDer®

ASSUREZ-VOUS QUE VOTRE VÉHICULE EST PRÊT QUAND VOUS EN AVEZ BESOIN!

- Ajoute des années de capacité, de puissance et de portée aux batteries neuves comme aux plus âgées, peu importe le type ou la marque.
- N'a jamais de surcharge ou de charge insuffisante sous n'importe quelle température.
- Laissez votre véhicule connecté pendant des mois puis revenez et trouvez des batteries entièrement chargées et préparées.

- Rétablit les batteries faibles et plus usées qui devraient normalement être remplacées.
- Recharge et maintient des batteries de recharge supplémentaires aussi bien que celles qui se trouvent dans votre véhicule.
- Allumage automatique, se met en veille en maintenant la pleine charge de vos batteries.
- Sélecteur bouton-poussoir facile à utiliser pour changer le type de batterie ou l'heure.



	2012 AGM 2 A	2012 PLOMB-ACIDE 2 A	1510 1,5 A	1,5 A COMMUTABLE
NUMÉRO DE PIÈCE PRIX	2830438 121,99\$	2830531 109,99\$	2830404 79,29\$	2830511 91,49\$
TENSION GARANTIE	12 V 5 ans	12 V 5 ans	12 V 10 ans	12 V 5 ans
COURANT DE RECHARGE	2 A	2 A	1,5 A	1,5 A
PROTECTION CONTRE LA SURCHARGE	Oui			
BATTERIES ENTRETENUES	6 en une fois		4 en une fois	
COMPATIBILITÉ DE LA BATTERIE	Batterie d'accumulateurs au plomb AGM scellée de 12 V	Batteries à électrolyte liquide (bouchon de remplissage) de 12 V et scellées sans entretien		
COMPREND	<ul style="list-style-type: none"> • Un ensemble de cordon de batterie à pince sans fusible avec connecteur rapide 	<ul style="list-style-type: none"> • BC-2410 : Ensemble de cordon de batterie à pince sans fusible avec connecteur rapide, 2 pi • RTA-2415 : Ensemble de cordon de cosses à anneau avec fusible et connecteur rapide, 2 pi • ATS-1 : Capteur de température ambiante 	<ul style="list-style-type: none"> • Capteur de température ambiante (installé) • Câble d'alimentation de 12 pi • Ensemble de cordon de batterie à pince avec connecteur rapide • Onglet de montage permanent en option 	<ul style="list-style-type: none"> • Capteur de compensation automatique de la température (installé) • Supports et vis de montage permanents en option • Pinces de batterie (entièrement isolées, qualité aviation, fusible de 15 A remplaçable) • Ensemble de cosse à anneau avec fusible de 15 A remplaçable
CARACTÉRISTIQUES PRINCIPALES	Conçu pour les batteries scellées AGM spécialisées de haute performance	Peut diagnostiquer la condition de la batterie - peut prédire des batteries défaillantes.	Facile à utiliser, économique	Commutable pour utilisation sur le véhicule ou sur un établi

CONSEILS SUR L'ENTRETIEN DES BATTERIES

Prolongez la durée utile de votre batterie à l'aide d'un BatteryMINDer® et de ces conseils pratiques.

1. Rangez les batteries dans un lieu sec et frais.
2. Assurez-vous que toutes les connexions de batterie sont bien serrées. Il ne devrait pas être possible de faire tourner ni de déplacer les câbles à la main.
3. Si votre batterie est munie d'un tube de vidange, assurez-vous qu'il est bien dégagé.
4. Nettoyez votre batterie. Utilisez une brosse souple pour récuser le dessus de la batterie. Utilisez du bicarbonate de soude pour retirer la graisse.
5. Branchez-la à un BatteryMINDer® après l'utilisation même si vous faites un usage régulier de votre véhicule.

SCELLANT POUR PNEUS

COMMENT CELA FONCTIONNE

Le scellant pour pneu demeure à l'état liquide à l'intérieur du pneu jusqu'à ce qu'une fuite se développe dans le pneu ou la roue.



Lorsqu'une fuite se produit, le scellant pour pneus s'écoule rapidement en dehors du pneu pour créer un colmatage solide et permanent.

Le colmatage maintient la pression du pneu de telle sorte que vous pouvez continuer à rouler.



QUELLE QUANTITÉ DE SCELLANT POUR PNEU EST REQUISE?

$$\text{HAUTEUR DU PNEU (po)} \times \text{LARGEUR DU PNEU (po)} / 5 = \text{ONCES REQUISES PAR PNEU}$$

Ex. : 27 × 10 / 5 = 54 oz

POUR CONSULTER LE TABLEAU D'APPLICATION COMPLET, ALLEZ À POLARIS.COM/TIRESEALANTCHART

SCELLANT POUR PNEUS SUPÉRIEUR

- Scelle et répare instantanément les fuites de jantes, de talon et les perforations jusqu'à 1/4 po sur les pneus de série, et 3/4 po sur les pneus à plis multiples.
- Aide à maintenir la pression d'air pour préserver la durée utile du pneu.
- Aide à étanchéiser le talon de pneu contre la roue.
- Hydrosoluble à 100 % pour un nettoyage facile.
- Ne causera pas de rouille ni de corrosion et ne fissurera pas les roues.
- Produit une réparation permanente.
- Demeure liquide et efficace sous des températures allant jusqu'à -45 °F.
- Facile à installer par la valve de gonflage de pneu existante une fois l'obus de valve retiré.

- » 32 oz • 2830484 • **25,69 \$**
- » 1 gal US • 2830485 • **89,09 \$**
- » 5 gal US • 2830486 • **364,99 \$**
- » Pompe de 5 gal US • 2830487 • **163,49 \$**
- » 55 gal US • 2830489
- » 275 gal US • 2830488

PROTECTION EN TOUT TEMPS | SOYEZ PRÊT POUR TOUT

ACCESSOIRES BatteryMINDer®



CÂBLE DE 12 pi BatteryMINDer®

- Fait d'un cordon noir à deux conducteurs robuste de calibre 16, présentant des connecteurs SAE de type « balle de fusil »

» 2830410 • **15,89 \$**



FICHE D'ALIMENTATION DU VÉHICULE BatteryMINDer® VPP-12:12/24 V

- Permet une connexion facile à la batterie du véhicule par la prise du briquet ou d'alimentation de 12/24 V avec fusible de 15 A remplaçable

» 2830518 • **12,19 \$**



DIVISEUR BatteryMINDer®

- Connectez deux batteries en même temps pour faciliter l'entretien des batteries
- Le couvercle comporte un ensemble de cosses à anneau

» 2830409 • **30,49 \$**



COSSE À ANNEAU BatteryMINDer®

- Comprend un fil de calibre 18 de 24 po de longueur
- Prise munie d'une borne standard négative de 5/16 po et d'une borne positive de 3/8 po
- Fusible en ligne de 15 A remplaçable pour la protection du circuit

» 2830437 • **12,19 \$**



TROUSSE EZ CONNECT BatteryMINDer®

- Permet le branchement et le débranchement rapide et facile de votre appareil BatteryMINDer®

» 2830411 • **42,69 \$**

ACCESSOIRES D'ATELIER



SOMMIER ROULANT POLARIS X3

- Trois positions : à plat, à 45 degrés ou assis sur un tabouret de travail
- Vous aide à effectuer toute réparation avec aisance
- Demeurez au sec et au chaud, loin des planchers de ciment humides
- Se range facilement lorsqu'il ne sert pas

» NOIR • 2830429 • **182,99 \$**



PLATEAU MAGNÉTIQUE POUR PIÈCES DE POLARIS

» ARGENT • 2830432 • **18,89 \$**



AIMANT TÉLESCOPIQUE DE 33 po DE POLARIS

» NOIR • 2830435 • **6,09 \$**



TOURNEVIS À CLIQUET DE COUPLE ÉLEVÉ DE 12 po DE POLARIS

» NOIR/BLEU • 2830434 • **24,39 \$**



LAMPE DE POCHE À DÉL DE POLARIS


» NOIR • 2830436 • **30,49 \$**



NOUVEAU
P2000i
Génératrice à onduleur 2830532 **899,99 \$**

1600 Puissance de fonctionnement en watts	2000 Puissance de démarrage en watts	16,7 Ampères max. à 120 V	7,6 Temps de fonctionnement à une charge de 25 % avec interrupteur de régime de ralenti (h)	62 Niveau de bruit à 25 % de charge (dBA)
---	--	-------------------------------------	---	---

CARACTÉRISTIQUES



Organisation de la rallonge électrique



Affichage numérique multifonctionnel



Panneau de commande éclairé



Conception à multiples poignées



Possibilité de fonctionnement en parallèle

IDÉALE POUR



Fête d'avant-partie



Hors réseau



Camping



ACCESSOIRES 2830536 TROUSSE DE CONNEXION D'ONDULEURS EN PARALLÈLE 2884865 TROUSSE DE MODIFICATION POUR HAUTE ALTITUDE
2830540 HOUSSE TOUTES SAISONS 2879383 HUILE POUR GÉNÉRATRICE

NOUVEAU
P3200iE
Génératrice à onduleur 2830533 **1 899,99 \$**

2800 Puissance de fonctionnement en watts	3200 Puissance de démarrage en watts	23,3 Ampères max. à 120 V	10,1 Temps de fonctionnement à une charge de 25 % avec interrupteur de régime de ralenti (h)	67 Niveau de bruit à 25 % de charge (dBA)
---	--	-------------------------------------	--	---

CARACTÉRISTIQUES



Démarrage à distance par télécommande



Affichage numérique multifonctionnel



Indicateur de niveau de carburant



Organisation de la rallonge électrique



Possibilité de fonctionnement en parallèle

IDÉALE POUR



Rénovation à faire soi-même



Alimentation de secours pour une pièce



Camping



ACCESSOIRES 2830536 ENSEMBLE DE CONNEXION D'ONDULEURS EN PARALLÈLE 2884865 TROUSSE DE MODIFICATION POUR HAUTE ALTITUDE
2830541 HOUSSE TOUTES SAISONS 2879383 HUILE POUR GÉNÉRATRICE



NOUVEAU P5500 Génératrice à cadre ouvert 2830534 1799,99 \$	5 000 Puissance de fonctionnement en watts	5 500 Puissance de démarrage en watts	20/30 Ampères max. à 120/240 V	5 Temps de fonctionnement (h)	75 Niveau de bruit (dBA)
--	--	---	--	---	------------------------------------

CARACTÉRISTIQUES



Organisation de la rallonge électrique



Indicateur de niveau de carburant



Démarrreur électrique



Roue pour terrain difficile

IDÉALE POUR



Construction



Alimentation de secours pour la maison



Caravanning



ACCESSOIRES 2830542 HOUSSE TOUTES SAISONS
2884867 TROUSSE DE MODIFICATION POUR HAUTE ALTITUDE

2879383 HUILE POUR GÉNÉRATRICE

NOUVEAU P6500 Génératrice à cadre ouvert 2830535 1999,99 \$	6 000 Puissance de fonctionnement en watts	6 500 Puissance de démarrage en watts	20/30 Ampères max. à 120/240 V	5 Temps de fonctionnement (h)	75 Niveau de bruit (dBA)
--	--	---	--	---	------------------------------------

CARACTÉRISTIQUES



Organisation de la rallonge électrique



Indicateur de niveau de carburant



Démarrreur électrique



Roue pour terrain difficile

IDÉALE POUR



Construction



Alimentation de secours pour la maison



Caravanning



ACCESSOIRES 2830542 HOUSSE TOUTES SAISONS
2884867 TROUSSE DE MODIFICATION POUR HAUTE ALTITUDE

2879383 HUILE POUR GÉNÉRATRICE

ALLEZ À POLARISPOWER.COM POUR TROUVER TOUTES LES CARACTÉRISTIQUES DES PRODUITS.

> ÉQUIPEMENT DE CONDUITE



CHANDAILS DE RANDONNÉE DE VÉHICULE HORS ROUTE

P à 3TG | 45,99\$

- Panneaux d'aération à mailles ouvertes pour une circulation d'air maximale
- Manches élastiques avec poignets non restreignants

GANTS DE RANDONNÉE DE VÉHICULE HORS ROUTE

P à 3TG | 32,99\$

- Fermeture de poignet réglable pour un ajustement personnalisé
- Prises pour doigt en silicone et protection des jointures en néoprène



NOIR
CHANDAIL | 2860646
GANTS | 2860641

BLEU/LIME
CHANDAIL | 2860647
GANTS | 2860642

MULTICOLORE
CHANDAIL | 2860648
GANTS | 2860643

BLEU MARINE/ROSE
CHANDAIL | 2860649
GANTS | 2860644

ROUGE
CHANDAIL | 2860650
GANTS | 2860645

> CHEMISES RAFRAÎCHISSANTES



MANCHES LONGUES

HOMMES | 2860638 FEMMES | 2860640
P à 3TG | 58,99\$ P à 3T | 58,99\$

MANCHES COURTES

HOMMES | 2860634 FEMMES | 2860636
P à 3TG | 45,99\$ P à 3TG | 45,99\$

> VÊTEMENT DE PLUIE



BLOUSON DE PLUIE
GRIS
P à 3TG | 2869527 | 129,99\$

PANTALON DE PLUIE
GRIS
P à 3TG | 2869528 | 109,99\$

- Nylon 100 % imperméable léger et compact
- Fermetures à glissière YKK®
- Blouson de pluie avec capuchon amovible

> TROY LEE DESIGNS®



CASQUE SE4
TP à 2TG | 372 \$
ROUGE | 2861848
NOIR | 2861849



CASQUETTE AVEC
BOUTON-PRESSION
ARRIÈRE
Taille unique | 43 \$
NOIR | 2861857



BLOUSON
DE STAND
P à 2TG | 185 \$
ROUGE | 2861852



CHANDAIL
À CAPUCHON FZ
P à 2TG | 159 \$
NOIR/ROUGE | 2861853



CHANDAIL GP
P à 2TG | 60 \$
NOIR | 2861850
BLANC | 2861851



T-SHIRT À MANCHES LONGUES
P à 2TG | 43 \$
GRIS | 2861856



T-SHIRT À MANCHES COURTES
P à 2TG | 37 \$
GRIS | 2861855
NOIR | 2861854



ROUGE/NOIR
TP à 4TG
2861470



[ALTITUDE]



NOIR
TP à 4TG
2861469



NOIR/ROUGE
TP à 4TG
2861472



532,99 \$
FIBRE DE CARBONE
NOIR/LIME
TP à 4TG | 2861473

NOUVEAU

CASQUE 509® ALTITUDE 2.0

399,99 \$

Conception légère, style et caractéristiques axés sur les performances pour un confort durable toute la journée

COQUILLE

- Construction solide et légère en fibre de carbone ou fibre de verre

POIDS

- Matériau composite aussi léger que 1 260 g
- Fibre de carbone aussi légère que 1 150 g

CARACTÉRISTIQUES

- Coupe adaptée pour un confort durable toute la journée
- Le caisson respiratoire amovible de la série Pro offre une excellente ventilation et circulation de l'air
- La pièce oculaire en une seule pièce crée un joint anti-courant d'air avec les lunettes protectrices 509®
- Technologie de jugulaire magnétique Fidlock® et support GoPro® intégré
- Homologué DOT et CEE 22.05



NOIR/LIME
TP à 2TG 2861559



[TENACITY]



NOIR
TP à 2TG
2861557



NOIR/GRIS
TP à 2TG
2861558



NOIR/BLANC
TP à 2TG
2861560



BLANC/ROUGE
TP à 2TG
2861561



ROSE
TP à 2TG
2861562

NOUVEAU

CASQUE TENACITY 4.0

186,99 \$

Une combinaison de style moderne et un niveau de protection haut de gamme pour un prix incroyable

COQUILLE

- Thermoplastique résistant aux chocs et moulé par injection

POIDS

- 1 500 g

CARACTÉRISTIQUES

- Casque à ventilation complète
- La jugulaire à détachement rapide ProClip vous permet de la fixer en quelques secondes
- Protecteur de respiration amovible
- Écran de protection réglable sans outils
- Doublure amovible et lavable
- Homologué DOT et CEE 22.05



NOIR
2868669

ROUGE
2868670

LIME
2868671

BLEU
2868667

LUNETTES PROTECTRICES CONTRE LA SALETÉ KINGPIN 509® 74,99 \$

Matériaux de qualité supérieure, prix attrayant

CARACTÉRISTIQUES

- Lentilles sphériques surdimensionnées qui procurent une vision périphérique optimale
- Fixations en métal détachables procurant robustesse et durabilité
- La technologie à remplacement rapide vous permet d'obtenir la meilleure teinte de lentille selon les conditions



ORANGE
2868668

TEKVEST® PROTECTION ULTIME



TEKVEST® SUPERSOFT
P à 3TG | 2862190 | 529,99 \$

- Le col en molleton détachable par glissière diffuse la chaleur corporelle pour réduire la condensation
- Conception de dos plus long pour une couverture accrue
- Poches doubles



TEKVEST® FREESTYLE
P à 3TG | 2862189 | 429,99 \$

- Panneaux de masse moléculaire très élevée solides et protecteurs couvrant les épaules
- Panneaux à mailles ouvertes avant et arrière favorisent une circulation d'air frais



TEKVEST® JEUNES
70 à 100 lb | 2862191 | 353,99 \$

- Sangles latérales et sangles de bras réglables
- Panneaux de masse moléculaire très élevée solides et protecteurs couvrant les épaules

> VÊTEMENTS D'EXTÉRIEUR



BLOUSON FORCE

BLOUSON COUPE-VENT

NOUVEAU
BLOUSON FORCE 186,99 \$

Blouson polyvalent et léger, idéal comme couche intermédiaire ou à porter comme blouson style décontracté

POUR HOMMES | P à 3TG | 2861432



FEMMES
P à 3TG | 2861433

NOUVEAU
BLOUSON COUPE-VENT 132,99 \$

Blouson léger résistant au vent qui offre une protection durant la conduite

- Tissu 100 % polyester résistant au vent
- Trois poches externes procurant un rangement maximal

P à 3TG | 2861541



GRIS/BLEU
P à 3TG | 2861439

NOIR
P à 3TG | 2861434

NOUVEAU
BLOUSON À COQUILLE SOUPLE 172,99 \$

Performance légère qui est étonnamment chaude et parfaite pour porter au quotidien

- Le traitement déperlant durable (DWR) empêche la saturation en eau de l'extérieur du blouson
- Trois poches extérieures et une poche intérieure
- Doublé d'un molleton doux de 280 g procurant de la chaleur
- Capuchon amovible et aération aux aisselles



BORDEAUX
P à 3TG | 2861438

NOIR
P à 3TG | 2861437

GRIS
P à 3TG | 2861435

NOIR/BLEU
P à 3TG | 2861436

FEMMES

HOMMES



BLOUSON EN FLANELLE BRONZE
P à 3TG | 2860864

BLOUSON DE TRAVAIL VERT FORÊT
P à 3TG | 2860862

BLOUSON EN FLANELLE 129,99 \$

Ce blouson en flanelle stylisé est conçu pour prolonger votre randonnée lorsqu'il fait frais. La flanelle brossée douce et durable avec une doublure en molleton Sherpa offre une excellente doublure isolante sans l'épaisseur d'un blouson d'hiver.



CHARBON
P à 3TG | 2860865

BLOUSON DE TRAVAIL 207,99 \$

Ce blouson chaud et robuste a été conçu pour être solide pour le travail et stylisé pour les sorties.

Caractéristiques extérieures :

- Fabriqué en nylon 6, un tissu non extensible, à l'épreuve des déchirures et durable
- Enduit d'un produit de traitement déperlant durable (DWR) et hydrofuge dans toutes les conditions climatiques difficiles
- Quatre poches extérieures pour un rangement maximal de l'équipement



NOUVEAU
NOIR **GRIS**
P à 3TG | 2861608 P à 3TG | 2860863

Caractéristiques intérieures :

- Thinsulate 3M® de 80 g pour plus de chaleur
- Soufflet d'aisance au dos intégré facilitant l'amplitude des mouvements
- Poche intérieure à fermeture à glissière
- Garniture en flanelle brossée

> MULTICOUCHES

CHANDAIL TECH AVEC FERMETURE À GLISSIÈRE QUART DE LONGUEUR BLEU
P à 3TG | 2861443

NOUVEAU
CHANDAIL TECH AVEC FERMETURE À GLISSIÈRE QUART DE LONGUEUR 79,99 \$

Excellent comme couche intermédiaire, élégant et confortable porté seul



NOIR **ROSE** **NOIR**
P à 3TG | 2861447 P à 3TG | 2861448 P à 3TG | 2861442

COUCHE INTERMÉDIAIRE NORTHSTAR 119,99 \$

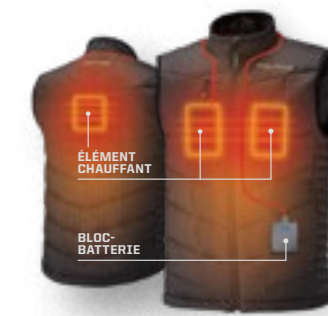
Couche intermédiaire en molleton respirant qui est parfaite pour ajouter de la chaleur ou comme chandail seul



NOUVEAU
NOIR/ROUGE **NOIR/GRIS**
P à 3TG | 2861445 P à 3TG | 2869925

GILETS CHAUFFANTS 266,99 \$

Chaleur activée par pression du bouton



NOUVEAU
NOIR POUR HOMMES
P à 3TG | 2861441

GILET CHAUFFANT NOIR POUR FEMMES
P à 3TG | 2861440

> VÊTEMENTS RZR POUR HOMMES



NOUVEAU
CHANDAIL À CAPUCHON RZR TECH
 P à 3TG | 86,99\$
 NOIR/ROUGE | 2861544
 GRIS/BLEU | 2861545



CHANDAIL À CAPUCHON À FERMETURE À GLISSIÈRE INTÉGRALE RZR
 P à 3TG | 71,99\$
 NOIR | 2860719
 CHARBON CHINÉ | 2860720



CHANDAIL À CAPUCHON AVEC LOGO RZR
 P à 3TG | 71,99\$
 GRIS/LIME | 2860704
 NOIR/ROUGE | 2869587
 BLEU MARINE/ORANGE | 2869586



CHANDAIL À CAPUCHON VAPOR RZR
 P à 3TG | 67,99\$
 GRIS | 2869593
 ROUGE | 2869594



T-SHIRT AIR RZR
 P à 3TG | 32,99\$
 NOIR | 2869591



NOUVEAU
MANCHES LONGUES RZR
 P à 3TG | 52,99\$
 ROYAL | 2861935
 NOIR | 2861934



NOUVEAU
T-SHIRT RZR
 P à 3TG | 32,99\$
 NOIR/ROUGE | 2861936
 ROYAL | 2861937



T-SHIRT RZR AVEC ÉCLAIR
 P à 3TG | 32,99\$
 GRIS | 2860707
 ROUGE | 2860708



T-SHIRT RZR EDGE
 P à 3TG | 32,99\$
 NOIR | 2860729
NOUVEAU GRIS | 2861940



CASQUETTE RZR AVEC BOUTON-PRESSION ARRIÈRE
 Taille unique | 32,99\$
 NOIR/ROUGE | 2860611
 NOIR/BLANC | 2860612



CASQUETTE AVEC EMPIÈCEMENT RZR
 38,99\$
NOUVEAU GRIS/BLEU | P/M | 2861547
NOUVEAU GRIS/BLEU | G/TG | 2861548
 NOIR/ROUGE | P/M | 2860607
 NOIR/ROUGE | G/TG | 2860608



NOUVEAU
CASQUETTE RZR À VISIÈRE PLATE
 Taille unique | 32,99\$
 BLEU MARINE | 2861546

VÊTEMENTS ET CASQUES

ACCÈSSESOIRES DE PROTECTION

RZR POUR HOMMES

RZR POUR FEMMES ET POUR JEUNES

VÊTEMENTS DE CONTACTS ET CASQUETTES

CAMOUFLAGE ET CADEAUX

> VÊTEMENTS RZR POUR FEMMES



NOUVEAU
DÉBARDEUR RZR
 P à 3TG | 26,99\$
 GRIS | 2861944
 NOIR | 2861945



**CHANDAIL À CAPUCHON
 LÉGER RZR**
 P à 3TG | 64,99\$
 OMBRE | 2860716
 BLEU BRUMEUX | 2860717

> VÊTEMENTS POUR JEUNES



**T-SHIRT À LOGO
 RZR POUR JEUNES**
 P à 6 | 23,99\$
 BLEU | 2860723
 GRIS | 2860722

**T-SHIRT SCÉNIQUE
 RZR POUR JEUNES**
 P à 6 | 23,99\$
 MAUVE | 2860724
 SOIE | 2860725



**CHANDAIL À CAPUCHON
 VAPOR RZR**
 P à 3TG | 64,99\$
 CHARBON CHINÉ | 2869595
 NOIR | 2860726
 MENTHE | 2869596



T-SHIRT SCÉNIQUE RZR
 P à 3TG | 32,99\$
 MARITIME | 2860715
 NOIR | 2860714
NOUVEAU GRIS | 2861943



T-SHIRT À LOGO RZR
 P à 3TG | 32,99\$
 NOIR | 2860703
 BLEU MARINE | 2869583



CHANDAIL POUR JEUNES
 P à 6 | 34,99\$
 MULTICOLORE | 2860652
 BLEU | 2860651



NOUVEAU
T-SHIRT COMPLET POUR JEUNES
 P à 6 | 23,99\$
 GRIS | 2861601
 BLEU | 2861602



NOUVEAU
T-SHIRT ICÔNE POUR JEUNES
 P à 6 | 23,99\$
 GRIS | 2861603
 BORDEAUX | 2861604

> STYLE DÉCONTRACTÉ



NOUVEAU
**CHANDAIL À CAPUCHON
 ICÔNE POUR HOMMES**
 P à 3TG | 72,99\$
 NOIR | 2861496
 VERT | 2861495



NOUVEAU
**CHANDAIL À CAPUCHON
 TECH POUR FEMMES**
 P à 3TG | 86,99\$
 GRIS | 2861508
 BORDEAUX | 2861509

> CASQUETTES ET T-SHIRTS



NOUVEAU
**T-SHIRT COMPLET
 POUR HOMMES**
 P à 3TG | 32,99\$
 NOIR | 2861574
 GRIS | 2861575



NOUVEAU
**CASQUETTE
 DE CAMIONNEUR
 AVEC INSIGNE**
 Taille unique | 32,99\$
 GRIS | 2861531
 BLEU MARINE | 2861532
 NOIR | 2861533
 ROSE | 2861549
 BORDEAUX | 2861537



NOUVEAU
**CASQUETTE
 À COULEURS**
 G/TG | 32,99\$
 NOIR | 2861526
 BLEU MARINE | 2861525



NOUVEAU
CASQUETTE DE BASE
 Taille unique | 32,99\$
 BLEU MARINE | 2861523
 NOIR | 2861524



NOUVEAU
CASQUETTE À CARREAUX
 Taille unique | 32,99\$
 BLEU MARINE | 2861520
 GRIS | 2861521
 NOIR | 2861522



NOUVEAU
**CHANDAIL EN
 MOLLETON CREW
 POUR HOMMES**
 P à 3TG | 64,99\$
 VERT | 2861498
 BLEU MARINE | 2861497



NOUVEAU
**CHANDAIL
 À CAPUCHON ICÔNE
 POUR FEMMES**
 P à 3TG | 72,99\$
 BORDEAUX | 2861507
 NOIR/ROSE | 2861506



NOUVEAU
**T-SHIRT COMPLET
 POUR FEMMES**
 P à 3TG | 32,99\$
 NOIR | 2861598
 VERT OLIVE | 2861599



NOUVEAU
**CHANDAIL
 À MANCHES LONGUES
 PERFORMANCE
 POUR HOMMES**
 P à 3TG | 52,99\$
 BLEU ROYAL | 2861589
 GRIS | 2861588



NOUVEAU
**CHANDAIL
 À CAPUCHON TECH
 POUR HOMMES**
 P à 3TG | 86,99\$
 NOIR/BLEU | 2861494
 GRIS | 2861493



NOUVEAU
**CHANDAIL
 À CAPUCHON
 À DAMIERS
 POUR FEMMES**
 P à 3TG | 52,99\$
 NOIR | 2861609
 BLEU | 2861610



NOUVEAU
**T-SHIRT À DESSIN
 AU DOS
 POUR HOMMES**
 P à 3TG | 32,99\$
 GRIS | 2861568
 BLEU MARINE | 2861569



NOUVEAU
**T-SHIRT
 ESTAMPILLÉ
 POUR HOMMES**
 P à 3TG | 32,99\$
 GRIS | 2861565
 VERT | 2861564

VÊTEMENTS ET CASQUES

ACCÈS SOUS PROTECTION

RZR POUR HOMMES

RZR POUR FEMMES ET POUR JEUNES

VÊTEMENTS DÉCONTRACTÉS ET CASQUETTES

CAMOUFLAGE ET CADREUX

> CAMOUFLAGE

NOUVEAU

CASQUETTE CAMOUFLAGE STEALTH
Taille unique | 32,99\$
CAMOUFLAGE | 2861527



NOUVEAU
COUCHE INTERMÉDIAIRE NORTHSTAR
P à 3TG | 119,99\$
CAMOUFLAGE | 2861542

NOUVEAU

BLOUSON À COQUILLE SOUPLE CAMOUFLAGE
P à 3TG | 172,99\$
CAMOUFLAGE | 2861543



CHANDAIL À CAPUCHON EN POLYESTER CAMOUFLAGE
P à 3TG | 71,99\$
NOIR | 2860718



CHANDAIL À CAPUCHON CAMOUFLAGE HUNTER
P à 3TG | 67,99\$
VERT OLIVE | 2868716
GRIS | 2860728



CHANDAIL AVEC FERMÉTURE À GLISSIÈRE INTÉGRALE CAMOUFLAGE
P à 3TG | 79,99\$
VERT OLIVE | 2869590



T-SHIRT CAMOUFLAGE POUR HOMMES
P à 3TG | 32,99\$
GRIS | 2860709
NOIR | 2860710



CHANDAIL À CAPUCHON CAMOUFLAGE
P à 3TG | 74,99\$
FEMMES | 2867898
HOMMES | 2867879



CASQUETTE DE CAMIONNEUR CAMOUFLAGE
Taille unique | 32,99\$
NOIR | 2860613
ROSE | 2860614

> CADEAUX ET ARTICLES DE MARQUE

ENSEIGNE POLARIS EN ACIER (14 x 36 po)
2860868 | 168,99\$



VERRE D'UNE CHOPINE (ENSEMBLE DE 2)
2860815 | 25,99\$

SOUS-VERRES EN BOIS ET OUVRE-BOUTEILLES POLARIS
2860869 | 32,99\$

RÉCIPIENTS À BOIRE



PORTE-BOISSON ISOTHERME DE QUALITÉ SUPÉRIEURE
2860829 | 10,99\$



NOUVEAU
BOUTEILLE D'EAU DE 17 oz
2861611 | 32,99\$



NOUVEAU
TASSE DE CAMPING DE 12 oz
2861612 | 39,99\$



NOUVEAU
TASSE DE CAMPING DE 15 oz
2861613 | 26,99\$

RÉCRÉATIF/GARAGE



NOUVEAU
CHAISE PLIANTE D'ÉVÉNEMENT
2861617 | 59,99\$



NOUVEAU
TABLE PLIANTE
2861620 | 66,99\$



ENSEIGNE POLARIS EN BOIS (10,5 x 24 po)
2860866 | 97,99\$



NOUVEAU
CACHE-COU
Taille unique | 16,99\$
CAMOUFLAGE | 2861948
NOIR | 2861953
SCÉNIQUE RZR | 2861949
TOPO RZR GRIS | 2861951

PIÈCES DE COLLECTION



NOUVEAU
CHAÎNE PORTE-CLÉS
2861614 | 8,99\$



NOUVEAU
CHAÎNE PORTE-CLÉS EN CUIR
2861616 | 8,99\$



DRAPÉAU RZR (3 x 5 pi)
2869929 | 32,99\$



JOUET RZR ORANGE, ÉCHELLE 1:18
2868637 | 24,99\$



MINI JOUET BLEU RZR
2860822 | 17,99\$

VIVEZ À FOND



CONNECTEZ-VOUS EN LIGNE
RECHERCHEZ « PolarisORV »



RÉALISEZ VOTRE PROPRE RZR

1 CHOISISSEZ
UN MODÈLE

2 CHOISISSEZ
UNE VERSION

3 CHOISISSEZ
LA COULEUR

4 CHOISISSEZ DES
ACCESSOIRES

VISITEZ LE SITE [POLARIS.COM/RZR](https://www.polaris.com/rzr)

**POUR VOIR SOUS CHAQUE ANGLE TOUTES VOS OPTIONS ET
TOUTS VOS ACCESSOIRES SUR VOTRE NOUVEAU VÉHICULE!**

Avertissement : La conduite des véhicules hors route Polaris peut être dangereuse et ceux-ci ne sont pas conçus pour utilisation sur la route. Le conducteur doit être âgé d'au moins 16 ans et être titulaire d'un permis de conduire valide. Tous les conducteurs et passagers doivent toujours porter un casque, une protection oculaire et des vêtements et des chaussures de protection. Veuillez lire, comprendre et suivre votre manuel d'utilisation. Conduisez en respectant les limites de vos propres capacités. Ne vous engagez jamais dans une conduite de cascade, acrobatique ou spectaculaire. Ne conduisez jamais sous l'effet de médicaments, de drogues ou de l'alcool. Les conducteurs et les passagers devraient suivre un cours de formation sur la sécurité. Pour de plus amples renseignements, composez le 1-800-342-3764.

À MOINS D'INDICATIONS CONTRAIRES, LES MARQUES DE COMMERCE SONT LA PROPRIÉTÉ DE POLARIS INDUSTRIES INC. 3M® et Thinsulate® sont les marques déposées de 3M Company, 509® est une marque déposée de Teton Outfitters, SARL. Apple® est une marque déposée d'Apple Inc. App Store® est une marque déposée d'Apple Inc. BatteryMinder® est une marque déposée de VDC Electronics Inc. Bluetooth® est une marque déposée de Bluetooth Sig, Inc. Caliber® est une marque déposée de Caliber, Inc. COOLCORE® est une marque déposée de COOLCORE SARL. CREE® est une marque déposée de Cree, Inc. FANG® est une marque déposée de CIRQ, LLC. FidoLock® est une marque déposée de FidoLock GmbH. FOX® est une marque déposée de Fox Factory Inc. Google Play® est une marque déposée de GOOGLE LLC. GoPro® est une marque déposée de GoPro Inc. High Lifter® est une marque déposée de High Lifter Products, Inc. KING OF THE HAMMERS® est une marque déposée de Hammering Productions, Inc. MB Quart® est une marque déposée de Maxxsonics USA Inc. Pandora® est une marque déposée de Pandora Media, SARL. Rigid® est une marque de commerce de JST Performance, SARL s/n de Rigid Industries. Rockford Fosgate® est une marque déposée de Rockford Corporation. ROHVA® est une marque déposée de Recreational Off-Highway Vehicle Association. SGB® est une marque déposée de SGB Filters, Inc. Sparco® est une marque déposée de Sparco S.p.A. TEKVEST® est une marque déposée de 1181676 ONTARIO INC. The Mint 400® est une marque déposée de THE MINT 400 CORPORATION. Tiger Drylac® est une marque déposée de TIGER COATINGS GMBH & CO. KG. Troy Lee Designs® est une marque déposée de Troy Lee Designs, SARL. Yeti® est une marque déposée de Yeti Coolers, LLC. YKK® est une marque déposée de YKK Corporation. YouTube® est une marque déposée de GOOGLE LLC. Proline Wraps® est une marque déposée de Proline Wraps®. Les prix, la convenance et la disponibilité sont sujets à modification à tout moment. DROIT D'AUTEUR © 2021 POLARIS INDUSTRIES INC. TOUS DROITS RÉSERVÉS.



POLARIS